



ZAVOD ZA JAVNO
ZDRAVSTVO
OSJEČKO-BARANJSKE
ŽUPANIJE

Služba za javno zdravstvo

*Institute of Public Health Osijek-Baranja County
Department of Public Health*

31000 Osijek, F. Krežme 1 Croatia.; telefon +38531 225 700, telefax +38531 206 870; e-mail: zzjz-os@os.htnet.hr

**PORODI U RODILIŠTIMA
U OSJEČKO-BARANJSKOJ ŽUPANIJI U 2014. GODINI**

***CHILDBIRTHS IN HEALTHCARE INSTITUTIONS
IN OSIJEK-BARANJA COUNTY IN 2014***

Autor:

**Nikola Kraljik, dr. med.
specijalist javnog zdravstva**

suradnik:

Dubravka Šipoš

www.zzjosijek.hr

Osijek, travanj 2015. godine

UVOD

Biološki opstanak i društveno-ekonomski prosperitet neke zajednice u prvome redu ovisi o broju rođenih, a na što značajno utječu organiziranost zdravstvenog sustava, gospodarska razvijenost i mjere populacijske politike u zemlji. Trudnoća je jedno od najznačajnijih i najzahtjevnijih razdoblja u životu žene i njene obitelji, a kroz svoje socijalne implikacije bitna je za društvo u cjelini. Organiziranu skrb za majke i djecu, kao posebno osjetljive skupine stanovništva, nalazimo danas kao jednu od temeljnih mjera socijalne i zdravstvene politike većine zemalja suvremenog svijeta.

U skladu s tim i Hrvatska se obvezala osigurati posebne mjere zaštite za majke i djecu, a u okviru svog zakonodavstva i prihvaćanjem međunarodnih sporazuma poput Konvencije o pravima djeteta i Milenijskih razvojnih ciljeva. Konvencija naglašava značaj pružanja zdravstvene skrbi svakom djetetu, na način i u uvjetima koje država članica UN-a najbolje može osigurati. Naglašeno je kako će se države potpisnice zalagati za smanjenje smrtnosti novorođenčadi i druge djece. Pružati zdravstvenu pomoć svakom djetetu, boriti se protiv bolesti i neishranjenosti, osigurati prenatalnu i postnatalnu skrb, kao jednu od osnovnih mjera sigurnog majčinstva te razvijati preventivnu zdravstvenu skrb i savjetovališta za roditelje i planiranje obitelji. Milenijski razvojni ciljevi usmjereni prema zaštiti zdravlja majki i djece globalno ističu važnost smanjenja smrtnosti majki u trudnoći, porodu ili babinjama te smrtnosti djece u prvim danima života i kroz dojenačko razdoblje.

Od pokazatelja uspješnosti zaštite zdravlja majki i djece najčešće se upotrebljava perinatalna smrtnost i maternalna smrtnost, a zdravstvene zaštite djece dojenačka smrtnost.

Maternalna smrtnost je u Hrvatskoj tako i u Osječko-baranjskoj županiji već godinama niska i svodi se na sporadične slučajeve, kao u većini zapadnoeuropskih i posttranzicijskih zemalja. Pri tome je znakovito kako jednu desetinu svih maternalnih smrti u razdoblju od 1997-2013 godine čine slučajevi u Osječko-baranjskoj županiji. Smanjenju smrtnosti djece u fetalnom i ranom neonatalnom razdoblju uz povoljne socijalno-gospodarske prilike i prosvjećenost stanovništva najviše doprinosi odgovarajuća antenatalna i partalna skrb.

Na temelju podataka o uzrocima smrti u perinatalnom i dojenačkom razdoblju nalazimo kako prevladavaju uzroci vezani uz komplikacije u trudnoći, prerani porod i posljedičnu nezrelost, te kako se određenim organizacijskim i tehnološkim poboljšanjima u neonatalnoj intenzivnoj njezi i terapiji može postići daljnje smanjenje smrtnosti.

Socijalno-medicinski čimbenici poput nižeg obrazovnog statusa, izvanbračnog rađanja, starije dobi i adolescentne dobi, velikog broja poroda značajno su povezani s nepovoljnim perinatalnim ishodom. Utjecaj ovih čimbenika moguće je kompenzirati zdravstvenim prosvjećivanjem i dobrom antenatalnom skrbi, ali je neophodno uključivanje uz zdravstveni i drugih sektora, u brizi za sigurno majčinstvo i dobrobit djece, a time i zdravlje naroda i njegov prosperitet u cjelini.

Autor

Nikola Kraljik, dr. med.

Specijalist javnog zdravstva



PORODI

Na području Županije u 2014. godini radila su dva rodilišta: Klinički bolnički centar Osijek i Opća županijska bolnica Našice, dok je izvanbolničko rodilište pri Domu zdravlja Đakovo prestalo s radom 17. listopada 2009. godine po odluci MZSS RH, a zbog nemogućnosti operativnog dovršenja poroda.

U 2014. godini u rodilištima Osječko-baranjske županije obavljeno je 2.750 poroda, odnosno 89 (3,13%) poroda manje u odnosu na 2013. godinu (2.839). Ukupno je rođeno 2.803 djece, od toga 2.789 živorođene djece, odnosno 82 (2.86 %) živorođene djece manje u odnosu na 2013. godinu (2.871). Prema dobi majke najučestaliji su porodi u dobi od 25-29 godina (33,13%), slijede porodi u dobi 30-34 godine (30,11%), potom u dobi 20-24 godine (17,31%) dok je udio roditelja u adolescentnoj dobi iznosio 4,65%. (tablica 1 i tablica 3)

Najviše je registriranih prvorođenkinja (43,2%), poroda drugih po redu bilo je 35,3 %, a trećih i ostalih poroda po redu 21.5 %. (tablica 2)

Od ukupnog broja poroda 2.699 (98,15 %) bilo je s jednim djetetom, 49 (1,78%) s blizancima i trojci iz 2 poroda (0,07%).

U nekoliko prethodnih godina zabilježen je trend porasta dovršenja poroda carskim rezom. U 2014. godini je iznosio 264/1000 živorođenih (2013. godini je iznosio 259/1000 živorođenih, 2012. godini je iznosio 245/1000 živorođenih, 2011. godini iznosio je 227/1000 živorođenih, 2010. godine je iznosio 225/1000 živorođenih, 2009. godine je iznosio 221/1000 živorođenih, 2008. godine 203/1000 živorođenih, 2007. godine je iznosio 216/1000 živorođenih, 2006. godine 198/1000 živorođenih i 2005. godine 178/1000 živorođenih); stopa izračunata na rodilišne podatke!

U 2014. godini 736 porod dovršen je carskim rezom odnosno 26,76% poroda (745 carskih rezova u 2013. godini; 26,24% poroda). Među porodima bilo je i 2 dovršena vakuum ekstrakcijom (0,06%), a u 1 slučaju je bio vaginalni, asistirani porod djeteta na zadak. Spontanih je poroda bilo 2.012 odnosno činili su 73,16% svih poroda. (slika 3) U 864 roditelje (31,42%) porod je bio s epiziotomijom.

U 2014. godini, udio roditelja s nekontroliranom ili nedovoljno kontroliranom trudnoćom bio je 10,6%. Najveći je udio trudnica s primjerenim brojem pregleda u trudnoći (više od 6 pregleda) 89,2%. (slika1) Prvi pregled u ranoj trudnoći obavilo je 75,8% (2.084) roditelja, i to do 8. tjedna 30,8% (848), od 9.-12. tjedna 44,9% (1.236) roditelja. Nakon 22. tjedna trudnoće prvi pregled obavilo je 3,3% (90) roditelja. Nekomoliranih trudnoća bilo je 1,8% (50). (slika 2)

39,2% roditelja (1.079) imalo je jednu ili više komplikacije u trudnoći (ukupno 1.466 patološka stanja). Od komplikacija najučestaliji je prijeteci pobačaj ≥ 22 . navršenog tjedna gestacije + 0 dana i <37 navršenih tjedana gestacije + 0 dana u 14,9% (161) roditelja, gestacijski dijabetes 10,7% (115) roditelja, preeklampsija u 7,2% (78) roditelja i prijeteci pobačaj do 22. navršenog tjedna gestacije u 5,8% (63) roditelja, slijedi infekcija mokraćnog sustava u trudnoći 3,8% (41), gestacijska hipertenzija 3,5% (38), IVF (fertilizacija "in vitro" i ISCI intrauterina inseminacija) 3,0%(32) roditelja i abrupcija placente 1,5%(16).

U 300 roditelja (10,9%) zabilježena je jedna ili više komplikacija u porodu ili babinjama (ukupno 303 komplikacija). Najučestalije porodne komplikacije su: laceracija međice 6,3%(174), retinirana posteljica 1,3%(35) ostalih stanja 11,0% (32). U rodilištima u Osječko-baranjskoj županiji 2014. godine nije zabilježen niti jedan slučaj maternalne smrti. (tablica 7)

Od 2001. godine je uveden novi obrazac prijave poroda te poseban obrazac za prijavu perinatalne smrti. Nova evidencija omogućava procjenu utjecaja medicinske skrbi na ishod – porod djeteta i stanje majke nakon poroda (broj kliničkih i ultrazvučnih pregleda u trudnoći; vrijeme prvog pregleda; način početka i završetka poroda; sudjelovanje medicinskog osoblja pri porodu itd.). Osim osnovnih medicinskih značajki koje mogu utjecati na ishod poroda na obrascu su i neke biološke (dob, antropometrijske mjere) i socijalne značajke (bračnost, obrazovanje, zanimanje, radni status, životne navike poput pušenja, uzimanja alkohola ili



psihoaktivnih droga). Navedene značajke mogu se pratiti i prema zdravstvenim ustanovama odnosno prema tipu ustanove (klinička, županijska i izvanbolnička rodilišta) te utvrđene razlike između ustanova koristiti u poboljšanju kvalitete skrbi i perinatalnog ishoda. Odabrani pokazatelji perinatalne skrbi prikazani su tablicama 1.-3. slikama 1.-5.

Tablica 1.
BROJ PORODA PREMA ISHODU TRUDNOĆE U RODILIŠTIMA
OSJEČKO-BARANJSKE ŽUPANIJE U 2014. GODINI

Broj djece u porodu	Broj poroda		Broj rođene djece						Umrli	
			UKUPNO		živorođenih		mrtvorodenih		novorođenčad	
	broj	%	broj	%	broj	%	broj	%	broj	%
UKUPNO OSJEČKO-BARANJSKA ŽUPANIJA										
jedno	2.699	98,15	2.699	96,3	2.686	99,5	13	0,5	13	0,48
dvoje	49	1,78	98	3,5	97	99,0	1	1,0	1	1,0
troje	2	0,07	6	0,2	6					
UKUPNO	2.750	100,0	2.803	100,0	2.789	99,5	14	0,5	14	0,50
KLINIČKI BOLNIČKI CENTAR OSIJEK										
jedno	2.241	97,82	2.241	95,6	2.231	99,6	10	0,4	10	0,45
dvoje	48	2,10	96	4,1	95	99,0	1	1,0	1	1,0
troje	2	0,09	6	0,3	6					
UKUPNO	2.291	100,0	2.343	100,0	2.332	99,5	11	0,5	11	0,47
OPĆA ŽUPANIJSKA BOLNICA NAŠICE										
jedno	458	99,78	458	99,6	455	99,3	3	0,7	3	0,66
dvoje	1	0,22	2	0,4	2	100,0				
troje										
UKUPNO	459	100,0	460	100,0	457	99,3	3	0,7	3	0,65



Tablica 2.

RODILJE PREMA BROJU RANIJIH PORODA I BROJU PREKIDA TRUDNOĆE U RODILIŠTIMA U OSJEČKO-BARANJSKOJ ŽUPANIJI U 2014. GODINI

		UKUPNO	Broj dosadašnjih poroda i prekida trudnoće							
			0	1	2	3	4	5	6	7 i više
UKUPNO OSJEČKO-BARANJSKA ŽUPANIJA										
Dosadašnji porodi	broj	2.750	1.188	972	367	128	50	25	6	14
	%	100	43,2	35,3	13,3	4,7	1,8	0,9	0,2	0,5
Dosadašnji prekidi trudnoće	broj	2.750	2.243	398	83	21	4			1
	%	100	81,6	14,5	3,0	0,8	0,1			0,0
KLINIČKI BOLNIČKI CENTAR OSIJEK										
Dosadašnji porodi	broj	2.291	1.007	831	285	95	41	19	4	9
	%	100	44,0	36,3	12,4	4,1	1,8	0,8	0,2	0,4
Dosadašnji prekidi trudnoće	broj	2.291	1.846	346	76	19	4			
	%	100	80,6	15,1	3,3	0,8	0,2			
OPĆA ŽUPANIJSKA BOLNICA NAŠICE										
Dosadašnji porodi	broj	459	181	141	82	33	9	6	2	5
	%	100	39,4	30,7	17,9	7,2	2,0	1,3	0,4	1,1
Dosadašnji prekidi trudnoće	broj	459	397	52	7	2				1
	%	100	86,5	11,3	1,5	0,4				0,2



Tablica 3.

RODILJE PREMA DOBI U RODILIŠTIMA U OSJEČKO-BARANJSKOJ ŽUPANIJI U 2014. GODINI

Rodilište		Dob								
		≤15	16-19	20-24	25-29	30-34	35-39	40-44	≥45	ukupno
OŽB Našice	broj		34	108	153	124	29	11		459
	%		7,41	23,53	33,33	27,02	6,32	2,40		100
KBC Osijek	broj	2	92	368	758	704	311	55	1	2291
	%	0,09	4,02	16,06	33,09	30,73	13,57	2,40	0,04	100
Ukupno	broj	2	126	476	911	828	340	66	1	2750
	%	0,07	4,58	17,31	33,13	30,11	12,36	2,40	0,04	100

Tablica 4.

ŽIVOROĐENA DJECA PREMA TEŽINI PRI ROĐENJU I DOBI MAJKE U RODILIŠTIMA U OSJEČKO-BARANJSKOJ ŽUPANIJI U 2014. GODINI-*ukupno*

Težina novorođenčeta	UKUPNO	Dob majke								
		do 15 g.	16-19 g.	20-24 g.	25-29 g.	30-34 g.	35-39 g.	40-44 g.	45-49 g.	50 i više
ispod 500 g %	1 0,04					1 100,0				
500 - 999 g %	29 1,0		1 3,4	3 10,3	7 24,1	7 24,1	11 37,9			
1000 - 1499 g %	21 0,8		1 4,8	1 4,8	5 23,8	6 28,6	6 28,6	2 9,5		
1500 - 1999 g %	48 1,7		2 4,2	8 16,7	18 37,5	11 22,9	6 12,5	3 6,3		
2000 - 2499 g %	156 5,6		9 5,8	22 14,1	46 29,5	46 29,5	28 17,9	5 3,2		
2500 - 2999 g %	458 16,4		33 7,2	85 18,6	137 29,9	135 29,5	59 12,9	9 2,0		
3000 - 3499 g %	1.016 36,4	1 0,1	46 4,5	198 19,5	319 31,4	315 31,0	117 11,5	20 2,0		
3500 - 3999 g %	810 29,0	1 3,3	27 3,3	133 16,4	308 38,0	236 29,1	84 10,4	20 2,5	1 0,1	
4000 - 4499 g %	217 7,8		7 3,2	22 10,1	78 35,9	71 32,7	35 16,1	4 1,8		
4500 - 4999 g %	29 1,0			4 13,8	9 31,0	9 31,0	6 20,7	1 3,4		
5000 g i više %	4 0,1			1 25,0		3 75,0				
Nepoznato %										
UKUPNO %	2.789 100,0	2 0,1	126 4,5	477 17,1	927 33,2	840 30,1	352 12,6	64 2,3	1 0,0	



Tablica 4a.

ŽIVOROĐENA DJECA PREMA TEŽINI PRI ROĐENJU I DOBI MAJKE U RODILIŠTIMA U OSJEČKO-BARANJSKOJ ŽUPANIJI U 2014. GODINI-*spol ženski*

Težina novorođenčeta	UKUPNO	Dob majke								
		do 15 g.	16-19 g.	20-24 g.	25-29 g.	30-34 g.	35-39 g.	40-44 g.	45-49 g.	50 i više
ispod 500 g %										
500 - 999 g %	11 0,8			2 18,2	4 36,4	2 18,2	3 27,3			
1000 - 1499 g %	11 0,8			1 9,1	2 18,2	3 27,3	3 27,3	2 18,2		
1500 - 1999 g %	30 2,2		1 3,3	6 20,0	10 33,3	7 23,3	3 10,0	3 10,0		
2000 - 2499 g %	81 6,0		6 7,4	13 16,0	27 33,3	21 25,9	13 16,0	1 1,2		
2500 - 2999 g %	257 19,2		18 7,0	51 19,8	76 29,6	75 29,2	33 12,8	4 1,6		
3000 - 3499 g %	507 37,8	1 0,2	22 4,3	96 18,9	160 31,6	149 29,4	67 13,2	12 2,4		
3500 - 3999 g %	353 26,3		7 2,0	59 16,7	133 37,7	108 30,6	35 9,9	11 3,1		
4000 - 4499 g %	80 6,0		3 3,8	8 10,0	31 38,8	25 31,3	12 15,0	1 1,3		
4500 - 4999 g %	10 0,7			1 10,0	2 20,0	4 40,0	3 30,0			
5000 g i više %	1 0,1			1 100,0						
Nepoznato %										
UKUPNO %	1.341 100,0	1 0,1	57 4,3	238 17,7	445 33,2	394 29,4	172 12,8	34 2,5		



Tablica 4b.

ŽIVOROĐENA DJECA PREMA TEŽINI PRI ROĐENJU I DOBI MAJKE U RODILIŠTIMA U OSJEČKO-BARANJSKOJ ŽUPANIJI U 2014. GODINI-*spol muški*

Težina novorođenčeta	UKUPNO	Dob majke								
		do 15 g.	16-19 g.	20-24 g.	25-29 g.	30-34 g.	35-39 g.	40-44 g.	45-49 g.	50 i više
ispod 500 g	1					1				
%	0,07					100,0				
500 - 999 g	18		1	1	3	5	8			
%	1,2		5,6	5,6	16,7	27,8	44,4			
1000 - 1499 g	10		1		3	3	3			
%	0,7		10,0		30,0	30,0	30,0			
1500 - 1999 g	18		1	2	8	4	3			
%	1,2		5,6	11,1	44,4	22,2	16,7			
2000 - 2499 g	75		3	9	19	25	15	4		
%	5,2		4,0	12,0	25,3	33,3	20,0	5,3		
2500 - 2999 g	201		15	34	61	60	26	5		
%	13,9		7,5	16,9	30,3	29,9	12,9	2,5		
3000 - 3499 g	509		24	102	159	166	50	8		
%	35,2		4,7	20,0	31,2	32,6	9,8	1,6		
3500 - 3999 g	457	1	20	74	175	128	49	9	1	
%	31,6	0,2	4,4	16,2	38,3	28,0	10,7	2,0	0,2	
4000 - 4499 g	137		4	14	47	46	23	3		
%	9,5		2,9	10,2	34,3	33,6	16,8	2,2		
4500 - 4999 g	19			3	7	5	3	1		
%	1,3			15,8	36,8	26,3	15,8	5,3		
5000 g i više	3					3				
%	0,2					100,0				
Nepoznato										
%										
UKUPNO	1.448	1	69	239	482	446	180	30	1	
%	100,0	0,1	4,8	16,5	33,3	30,8	12,4	2,1	0,1	



Tablica 5.

ŽIVOROĐENA DJECA PREMA TEŽINI PRI ROĐENJU I DOBI MAJKE U KBC OSIJEK U 2014. GODINI
-ukupno

Težina novorođenčeta	UKUPNO	Dob majke								
		do 15 g.	16-19 g.	20-24 g.	25-29 g.	30-34 g.	35-39 g.	40-44 g.	45-49 g.	50 i više
ispod 500 g %	1 0,04					1 100,0				
500 - 999 g %	28 1,2			3 10,7	7 25,0	7 25,0	11 39,3			
1000 - 1499 g %	20 0,9		1 5,0	1 5,0	4 20,0	6 30,0	6 30,0	2 10,0		
1500 - 1999 g %	45 1,9		1 2,2	7 15,6	18 40,0	11 24,4	6 13,3	2 4,4		
2000 - 2499 g %	139 6,0		7 5,0	17 12,2	44 31,7	39 28,1	27 19,4	5 3,6		
2500 - 2999 g %	386 16,6		24 6,2	72 18,7	117 30,3	113 29,3	51 13,2	9 2,3		
3000 - 3499 g %	845 36,2	1 0,1	37 4,4	152 18,0	264 31,2	269 31,8	106 12,5	16 1,9		
3500 - 3999 g %	653 28,0	1 0,2	18 2,8	98 15,0	244 37,4	198 30,3	78 11,9	15 2,3	1 0,2	
4000 - 4499 g %	183 7,8		4 2,2	15 8,2	68 37,2	60 32,8	32 17,5	4 2,2		
4500 - 4999 g %	28 1,2			4 14,3	8 28,6	9 32,1	6 21,4	1 3,6		
5000 g i više %	4 0,2			1 25,0		3 75,0				
Nepoznato %										
UKUPNO %	2.332 100,0	2 0,09	92 3,9	370 15,9	774 33,2	716 30,7	323 13,9	54 2,3	1 0,0	



Tablica 5a.

ŽIVOROĐENA DJECA PREMA TEŽINI PRI ROĐENJU I DOBI MAJKE U KBC OSIJEK U 2014. GODINI
- spol ženski

Težina novorođenčeta	UKUPNO	Dob majke								
		do 15 g.	16-19 g.	20-24 g.	25-29 g.	30-34 g.	35-39 g.	40-44 g.	45-49 g.	50 i više
ispod 500 g %										
500 - 999 g %	11 1,0			2 18,2	4 36,4	2 18,2	3 27,3			
1000 - 1499 g %	10 0,9			1 10,0	1 10,0	3 30,0	3 30,0	2 20,0		
1500 - 1999 g %	29 2,5		1 3,4	6 20,7	10 34,5	7 24,1	3 10,3	2 6,9		
2000 - 2499 g %	70 6,1		4 5,7	10 14,3	26 37,1	17 24,3	12 17,1	1 1,4		
2500 - 2999 g %	210 18,4		12 5,7	42 20,0	60 28,6	63 30,0	29 13,8	4 1,9		
3000 - 3499 g %	435 38,1	1 0,2	20 4,6	73 16,8	134 30,8	133 30,6	64 14,7	10 2,3		
3500 - 3999 g %	297 26,0		7 2,4	45 15,2	111 37,4	94 31,6	33 11,1	7 2,4		
4000 - 4499 g %	68 6,0		2 2,9	7 10,3	27 39,7	21 30,9	10 14,7	1 1,5		
4500 - 4999 g %	10 0,9			1 10,0	2 20,0	4 40,0	3 30,0			
5000 g i više %	1 0,1			1 100,0						
Nepoznato %										
UKUPNO %	1.141 100,0	1 0,09	46 4,0	188 16,5	375 32,9	344 30,1	160 14,0	27 2,4		



Tablica 5b.

ŽIVOROĐENA DJECA PREMA TEŽINI PRI ROĐENJU I DOBI MAJKE U KBC OSIJEK U 2014. GODINI

- spol muški

Težina novorođenčeta	UKUPNO	Dob majke								
		do 15 g.	16-19 g.	20-24 g.	25-29 g.	30-34 g.	35-39 g.	40-44 g.	45-49 g.	50 i više
ispod 500 g	1					1				
%	0,08					100,0				
500 - 999 g	17			1	3	5	8			
%	1,4			5,9	17,6	29,4	47,1			
1000 - 1499 g	10		1		3	3	3			
%	0,8		10,0		30,0	30,0	30,0			
1500 - 1999 g	16			1	8	4	3			
%	1,3			6,3	50,0	25,0	18,8			
2000 - 2499 g	69		3	7	18	22	15	4		
%	5,8		4,3	10,1	26,1	31,9	21,7	5,8		
2500 - 2999 g	176		12	30	57	50	22	5		
%	14,8		6,8	17,0	32,4	28,4	12,5	2,8		
3000 - 3499 g	410		17	79	130	136	42	6		
%	34,4		4,1	19,3	31,7	33,2	10,2	1,5		
3500 - 3999 g	356	1	11	53	133	104	45	8	1	
%	29,9	0,3	3,1	14,9	37,4	29,2	12,6	2,2	0,3	
4000 - 4499 g	115		2	8	41	39	22	3		
%	9,7		1,7	7,0	35,7	33,9	19,1	2,6		
4500 - 4999 g	18			3	6	5	3	1		
%	1,5			16,7	33,3	27,8	16,7	5,6		
5000 g i više	3					3				
%	0,3					100,0				
Nepoznato										
%										
UKUPNO	1.191	1	46	182	399	372	163	27	1	
%	100,0	0,08	3,9	15,3	33,5	31,2	13,7	2,3	0,1	



Tablica 6.

ŽIVOROĐENA DJECA PREMA TEŽINI PRI ROĐENJU I DOBI MAJKE U OŽB NAŠICE U 2014. GODINI
-ukupno

Težina novorođenčeta	UKUPNO	Dob majke								
		do 15 g.	16-19 g.	20-24 g.	25-29 g.	30-34 g.	35-39 g.	40-44 g.	45-49 g.	50 i više
ispod 500 g %										
500 - 999 g %	1 0,2		1 100,0							
1000 - 1499 g %	1 0,2				1 100,0					
1500 - 1999 g %	3 0,7		1 33,3	1 33,3				1 33,3		
2000 - 2499 g %	17 3,7		2 11,8	5 29,4	2 11,8	7 41,2	1 5,9			
2500 - 2999 g %	72 15,8		9 12,5	13 18,1	20 27,8	22 30,6	8 11,1			
3000 - 3499 g %	171 37,4		9 5,3	46 26,9	55 32,2	46 26,9	11 6,4	4 2,3		
3500 - 3999 g %	157 34,4		9 5,7	35 22,3	64 40,8	38 24,2	6 3,8	5 3,2		
4000 - 4499 g %	34 7,4		3 8,8	7 20,6	10 29,4	11 32,4	3 8,8			
4500 - 4999 g %	1 0,2				1 100,0					
5000 g i više %	0 0,0									
Nepoznato %										
UKUPNO %	457 100,0		34 7,4	107 23,4	153 33,5	124 27,1	29 6,3	10 2,2		



Tablica 6a.

ŽIVOROĐENA DJECA PREMA TEŽINI PRI ROĐENJU I DOBI MAJKE U OŽB NAŠICE U 2014. GODINI
- spol ženski

Težina novorođenčeta	UKUPNO	Dob majke								
		do 15 g.	16-19 g.	20-24 g.	25-29 g.	30-34 g.	35-39 g.	40-44 g.	45-49 g.	50 i više
ispod 500 g %										
500 - 999 g %										
1000 - 1499 g %	1 0,5				1 100,0					
1500 - 1999 g %	1 0,5							1 100,0		
2000 - 2499 g %	11 5,5		2 18,2	3 27,3	1 9,1	4 36,4	1 9,1			
2500 - 2999 g %	47 23,5		6 12,8	9 19,1	16 34,0	12 25,5	4 8,5			
3000 - 3499 g %	72 36,0		2 2,8	23 31,9	26 36,1	16 22,2	3 4,2	2 2,8		
3500 - 3999 g %	56 28,0			14 25,0	22 39,3	14 25,0	2 3,6	4 7,1		
4000 - 4499 g %	12 6,0		1 8,3	1 8,3	4 33,3	4 33,3	2 16,7			
4500 - 4999 g %										
5000 g i više %										
Nepoznato %										
UKUPNO %	200 100,0		11 5,5	50 25,0	70 35,0	50 25,0	12 6,0	7 3,5		



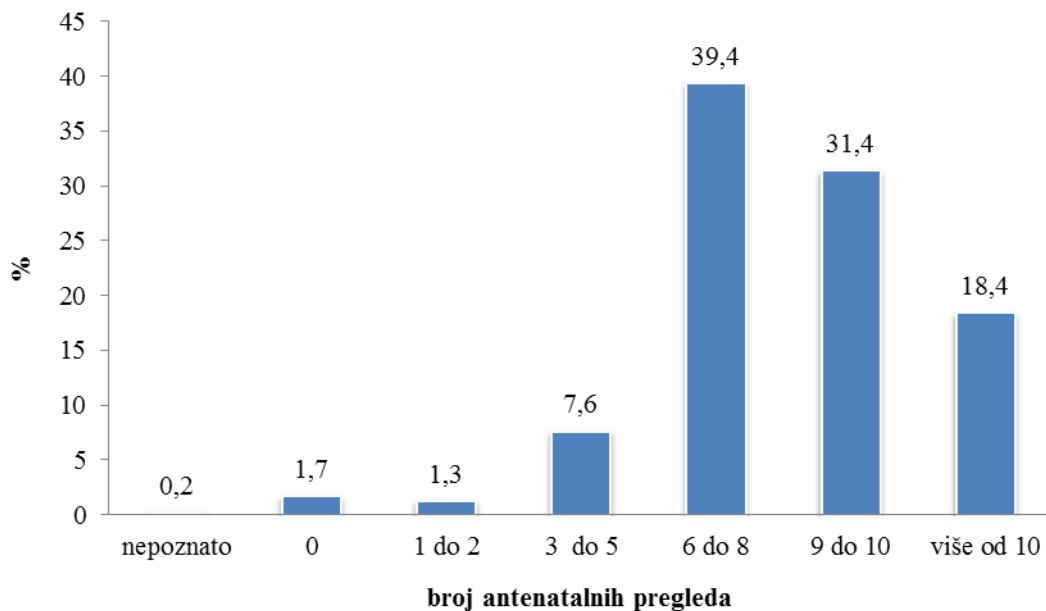
Tablica 6b.

ŽIVOROĐENA DJECA PREMA TEŽINI PRI ROĐENJU I DOBI MAJKE U OŽB NAŠICE U 2014. GODINI
-*spol muški*

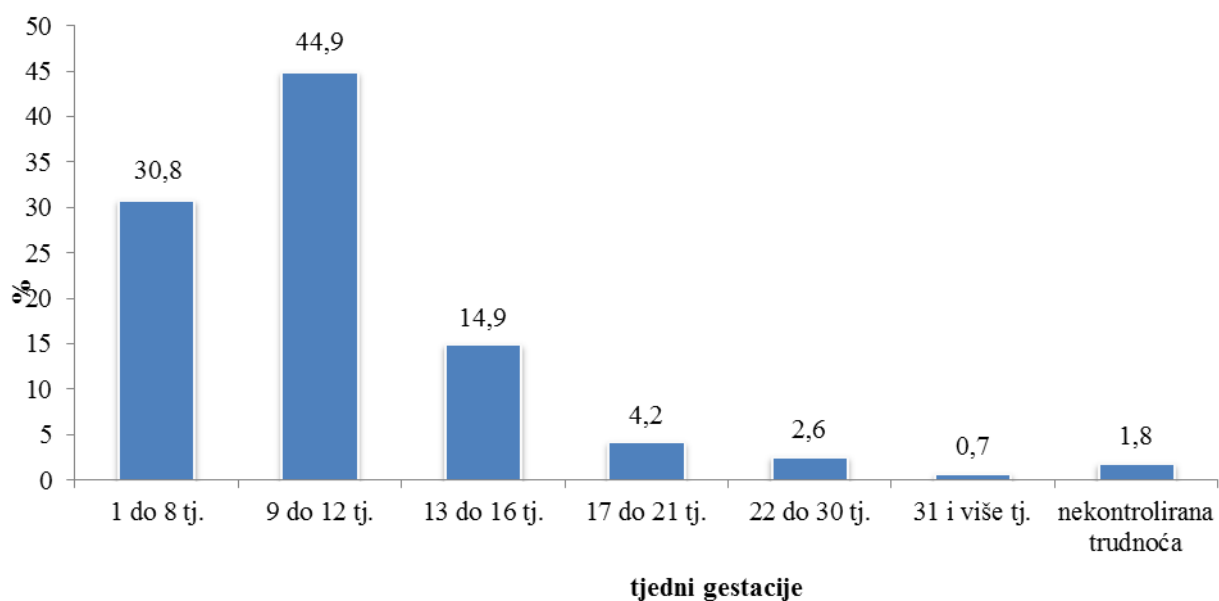
Težina novorođenčeta	UKUPNO	Dob majke								
		do 15 g.	16-19 g.	20-24 g.	25-29 g.	30-34 g.	35-39 g.	40-44 g.	45-49 g.	50 i više
ispod 500 g %										
500 - 999 g %	1 0,4		1 100,0							
1000 - 1499 g %	0 0,0									
1500 - 1999 g %	2 0,8		1 50,0	1 50,0						
2000 - 2499 g %	6 2,3			2 33,3	1 16,7	3 50,0				
2500 - 2999 g %	25 9,7		3 12,0	4 16,0	4 16,0	10 40,0	4 16,0			
3000 - 3499 g %	99 38,5		7 7,1	23 23,2	29 29,3	30 30,3	8 8,1	2 2,0		
3500 - 3999 g %	101 39,3		9 8,9	21 20,8	42 41,6	24 23,8	4 4,0	1 1,0		
4000 - 4499 g %	22 8,6		2 9,1	6 27,3	6 27,3	7 31,8	1 4,5			
4500 - 4999 g %	1 0,4				1 100,0					
5000 g i više %										
Nepoznato %										
UKUPNO %	257 100,0		23 8,9	57 22,2	83 32,3	74 28,8	17 6,6	3 1,2		



Slika 1.
 RODILJE PREMA BROJU ANTENATALNIH PREGLEDA U RODILIŠTIMA U OSJEČKO-BARANJSKOJ ŽUPANIJI U 2014. GODINI

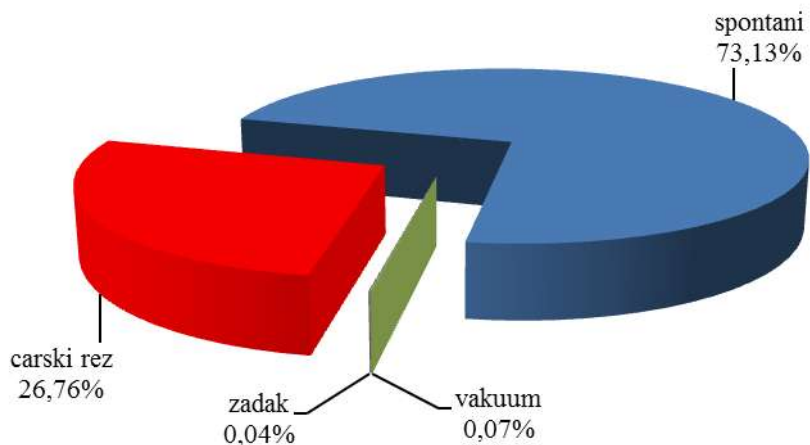


Slika 2.
 RODILJE PO VREMENU PRVOG PREGLEDA U RODILIŠTIMA U OSJEČKO-BARANJSKOJ ŽUPANIJI U 2014. GODINI



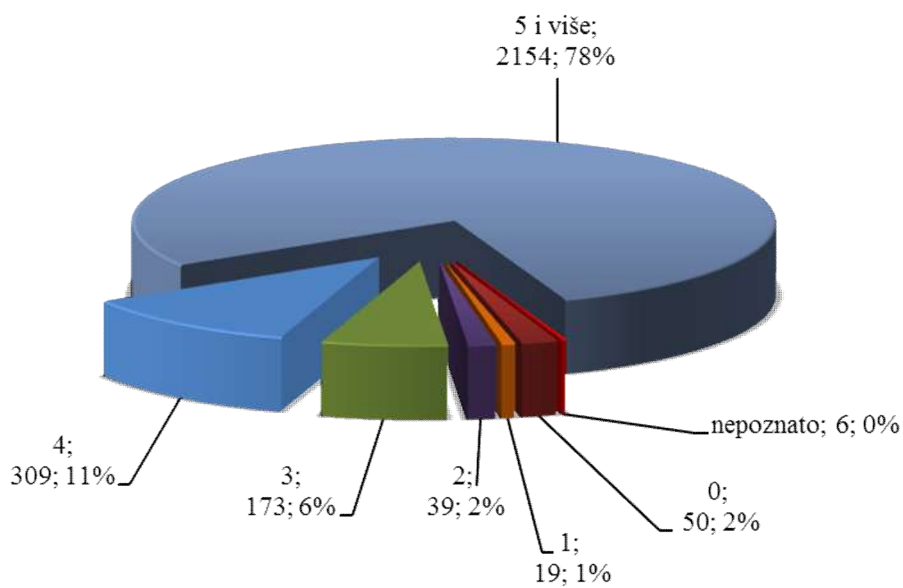
Slika 3.

PORODI PO NAČINU ZAVRŠETKA U RODILIŠTIMA U OSJEČKO-BARANJSKOJ ŽUPANIJI U 2014. GODINI

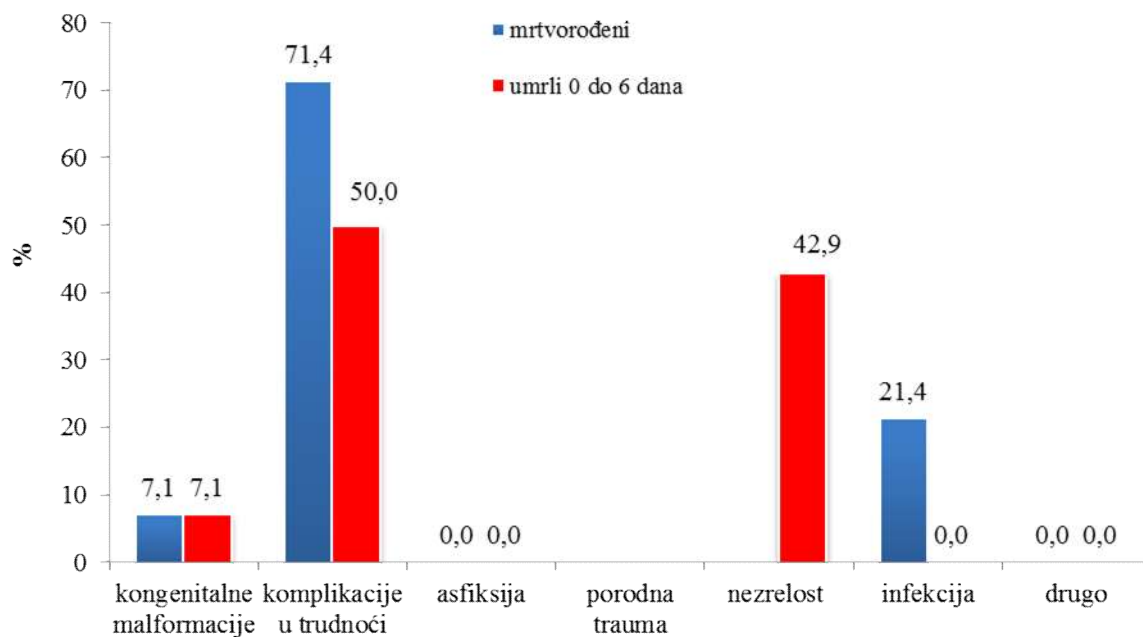


Slika 4.

RODILJE PREMA BROJU ULTRAZVUČNIH PREGLEDA U RODILIŠTIMA U OSJEČKO-BARANJSKOJ ŽUPANIJI U 2014. GODINI



Slika 5.
PERINATALNO UMRLI PREMA UZROCIMA SMRTI U RODILIŠTIMA U OSJEČKO-BARANJSKOJ ŽUPANIJI U 2014. GODINI



Izvor podataka: Prijava perinatalne smrti i List poroda



Tablica 7.

MATERNALNA SMRTNOST U HRVATSKOJ I OSJEČKO-BARANJSKOJ ŽUPANIJI 1997. - 2014. GODINE

Godina <i>Year</i>	Hrvatska		Osječko-baranjska	
	broj umrlih majki <i>(Maternal deaths)</i>	Živorodeni <i>Live births</i>	broj umrlih majki <i>(Maternal deaths)</i>	Živorodeni <i>Live births</i>
1997	6	55501	2	4267
1998	3	47068	0	3514
1999	5	45179	2	3488
2000	3	43.746	0	3.280
2001	1	40.993	0	3.108
2002	4	40.094	0	2.998
2003	3	39.668	0	2.794
2004	3	40.307	1	2.804
2005	3	42.492	0	3.061
2006	4	41.446	1	2.928
2007	6	41.910	0	2.869
2008	3	43.753	0	2.991
2009	6	44.515	2	3.317
2010	4	43.361	0	2.856
2011	4	41.197	0	2.835
2012	3	41.771	0	2.919
2013	2	39.939	0	2.786
2014*	1	39.566	0	2.685

Izvor: 1997-2014. DZS RH

* Preliminarni podatci za 2014. godinu

