



**NASTAVNI ZAVOD ZA  
JAVNO ZDRAVSTVO  
OSJEČKO - BARANJSKE  
ŽUPANIJE**

*Služba za javno zdravstvo*

*31000 Osijek, Drinska 8, telefon 031 225 700, telefax 031 206 870*

---

**O UMRLIM OSOBAMA U OSJEČKO-BARANJSKOJ  
ŽUPANIJI U 2020. GODINI**

*Autor:*

*Nikola Kraljik, dr. med.  
specijalist javnog zdravstva*

*Grafička priprema:  
Željko Vajak, prof.*

*[www.zzjosijek.hr](http://www.zzjosijek.hr)*

### Umrli prema uzroku smrti u Osječko-baranjskoj županiji u 2020. godini

Prema podacima Državnog zavoda za statistiku u 2020. u Osječko-baranjskoj županiji umrlo je 4.425 osoba, tako da je zabilježen porast broja umrlih osoba u odnosu na prethodnu godinu, tj. umrlo je 586 osoba više nego prethodne 2019. godine (3.839). Od ukupnog broja umrlih u 2020. godini 2.130 ili 48,1% odnosilo se na muške, a 2.295 ili 51,9% na ženske osobe. Opća stopa mortaliteta iznosila je 16,4 što je nešto više od stope u Hrvatskoj koja je u 2020. iznosila 14,1. (stopa umrlih na 1.000 stanovnika, izračunata je na broj stanovnika prema procjeni sredinom 2020. godine, pri čemu je Republika Hrvatska imala 4.047.680 stanovnika, od toga 1.967.680 muškaraca i 2.080.000 žena, a Osječko-baranjska županija imala je 269.511 stanovnika, od toga muškaraca 130.230 i 139.281 žena).

Vodeći uzrok smrti su i dalje bolesti cirkulacijskog sustava kako za Osječko-baranjsku županiju tako i za Hrvatsku, od kojih je u Osječko-baranjskoj županiji umrlo 1.870 osoba –693,9/100.000 stanovnika.

Od novotvorina, druge po redu skupine bolesti vodećih uzroka smrti, umrlo je 952 osoba – 353,2/100.000 stanovnika. Tri četvrtine svih uzroka smrti u Osječko-baranjskoj županiji kao i u Hrvatskoj je iz ove dvije skupine bolesti.

Preostale smrti odnose se na endokrine bolesti, bolesti prehrane i bolesti metabolizma (427– 158,4/100.000), na četvrtom mjestu zabilježene su smrti od posljedica COVID-19 (440 – 163,3/100.000), ozljede i otrovanja (197 –73,1/100.000), bolesti probavnog sustava (160 – 59,4/100.000), bolesti dišnog sustava (111 – 41,2/100.000) i druge manje zastupljene uzroke (tablica 1.).

Na prvom mjestu uzroka smrti prema skupinama bolesti kod žena su bolesti cirkulacijskog sustava, zatim slijede novotvorine, zatim endokrine bolesti, bolesti prehrane i metabolizma, a u 2020. godini smrti od posljedica COVID-19 infekcije, ozljede i otrovanja, bolesti probavnog sustava, duševni poremećaji i poremećaji ponašanja (tablica 1a).

Na prvom mjestu uzroka smrti prema skupinama bolesti kod muškaraca su bolesti cirkulacijskog sustava, slijede novotvorine, a u 2020. godini smrti od posljedica COVID-19 infekcije, endokrine bolesti, bolesti prehrane i metabolizma, ozljede i otrovanja, bolesti probavnog sustava, bolesti dišnog sustava. (tablica 1b.).

**O UMRLIM OSOBAMA U OSJEČKO-BARANJSKOJ ŽUPANIJI U 2020. GODINI**

*Tablica 1.*

**UMRLI PO SKUPINAMA BOLESTI TE UDIO I STOPE NA 100.000 STANOVNIKA U OSJEČKO-BARANJSKOJ ŽUPANIJI I U REPUBLICI HRVATSKOJ U 2020. GODINI-UKUPNO**

UZROCI SMRTI PO GRUPAMA BOLESTI (MKB - X. REVIZIJA)	Osječko-baranjska županija			Republika Hrvatska		
	Broj	%	stopa na 100.000 stanovnika	Broj	%	stopa na 100.000 stanovnika
1 Zarazne i parazitarne bolesti	16	0,36	5,94	141	0,25	3,48
2 Novotvorine	952	21,51	353,23	13.508	23,69	333,72
3 Bolesti krvi i krvotvornog sustava te određene bolesti imunološkog sustava	1	0,02	0,37	21	0,04	0,52
4 Endokrine bolesti, bolesti prehrane i bolesti metabolizma	427	9,65	158,44	4.735	8,30	116,98
5 Duševni poremećaji i poremećaji ponašanja	80	1,81	29,68	1.246	2,19	30,78
6 Bolesti živčanog sustava	86	1,94	31,91	1.545	2,71	38,17
7 Bolesti oka i očnih adneksa						
8 Bolesti uha i mastoidnog nastavka						
9 Bolesti cirkulacijskog sustava	1.870	42,26	693,85	22.817	40,01	563,71
10 Bolesti dišnog sustava	111	2,51	41,19	2.224	3,90	54,95
11 Bolesti probavnog sustava	160	3,62	59,37	1.994	3,50	49,26
12 Bolesti kože i potkožnog tkiva	1	0,02	0,4	13	0,02	0,32
13 Bolesti mišićno-koštanog sustava i vezivnog tkiva	18	0,41	6,68	102	0,18	2,52
14 Bolesti genitourinarnog sustava	40	0,90	14,84	1.138	2,00	28,11
15 Trudnoća, porođaj i babinje				2	0,00	0,05
16 Određena stanja nastala u perinatalnom razdoblju	8	0,18	2,97	84	0,15	2,08
17 Prirodene malformacije, deformiteti i kromosomske anomalije	7	0,16	2,60	96	0,17	2,37
18 Simptomi, znakovi i abnormalni klinički i laboratorijski nalazi nesvrstani drugamo	11	0,25	4,08	266	0,47	6,57
19 Ozljede, otrovanja i ostale posljedice vanjskih uzroka	197	4,45	73,10	2.613	4,58	64,56
22 Šifre za posebnu namjenu (COVID-19) U00-U85	440	9,94	163,26	4.478	7,85	110,63
<b>Ukupno</b>	<b>4.425</b>	<b>100</b>	<b>1.641,86</b>	<b>57.023</b>	<b>100</b>	<b>1.408,78</b>

Izvor podataka: Dokumentacija Državnog zavoda za statistiku, 2021. god. (DEM-2/20)

Stope su izračunate na procjenu stanovništva sredinom 2020. godine

(Državni zavod za statistiku: Zagreb, 10. rujna 2021., Mjesečno statističko izvješće br. 7.1.3/2021)

**O UMRLIM OSOBAMA U OSJEČKO-BARANJSKOJ ŽUPANIJI U 2020. GODINI**

*Tablica 1a.*

**UMRLI PO SKUPINAMA BOLESTI TE UDIO I STOPE NA 100.000 STANOVNIKA U OSJEČKO-BARANJSKOJ ŽUPANIJI I U REPUBLICI HRVATSKOJ U 2020. GODINI-ŽENE**

UZROCI SMRTI PO GRUPAMA BOLESTI (MKB - X. REVIZIJA)	Osječko-baranjska županija			Republika Hrvatska		
	Broj	%	stopa na 100.000 stanovnika	Broj	%	stopa na 100.000 stanovnika
1 Zarazne i parazitarne bolesti	7	0,31	5,03	64	0,22	3,08
2 Novotvorine	410	17,86	294,37	5.763	19,92	277,07
3 Bolesti krvi i krvotvornog sustava te određene bolesti imunološkog sustava				11	0,04	0,53
4 Endokrine bolesti, bolesti prehrane i bolesti metabolizma	269	11,72	193,13	2.776	9,60	133,46
5 Duševni poremećaji i poremećaji ponašanja	47	2,05	33,74	698	2,41	33,56
6 Bolesti živčanog sustava	42	1,83	30,15	831	2,87	39,95
7 Bolesti oka i očnih adneksa						
8 Bolesti uha i mastoidnog nastavka						
9 Bolesti cirkulacijskog sustava	1.078	46,97	773,97	13.106	45,30	630,10
10 Bolesti dišnog sustava	44	1,92	31,59	941	3,25	45,24
11 Bolesti probavnog sustava	70	3,05	50,26	818	2,83	39,33
12 Bolesti kože i potkožnog tkiva	1	0,04	0,7	10	0,03	0,48
13 Bolesti mišićno-koštanog sustava i vezivnog tkiva	18	0,78	12,92	83	0,29	3,99
14 Bolesti genitourinarnog sustava	21	0,92	15,08	675	2,33	32,45
15 Trudnoća, porođaj i babinje				2	0,01	0,10
16 Određena stanja nastala u perinatalnom razdoblju	5	0,22	3,59	39	0,13	1,88
17 Prirodne malformacije, deformiteti i kromosomske anomalije	5	0,22	3,59	39	0,13	1,88
18 Simptomi, znakovi i abnormalni klinički i laboratorijski nalazi nesvrstani drugamo	6	0,26	4,31	116	0,40	5,58
19 Ozljede, otrovanja i ostale posljedice vanjskih uzroka	84	3,66	60,31	1.070	3,70	51,44
22 Šifre za posebnu namjenu (COVID-19) U00-U85	188	8,19	134,98	1.888	6,53	90,77
<b>Ukupno</b>	<b>2.295</b>	<b>100</b>	<b>1.647,75</b>	<b>28.930</b>	<b>100</b>	<b>1.390,87</b>

Izvor podataka: Dokumentacija Državnog zavoda za statistiku, 2021. god. (DEM-2/20)

Stope su izračunate na procjenu stanovništva sredinom 2020. godine

(Državni zavod za statistiku: Zagreb, 10. rujna 2021., Mjesečno statističko izvješće br. 7.1.3/2021)

**U UMRLIM OSOBAMA U OSJEČKO-BARANJSKOJ ŽUPANIJI U 2020. GODINI**

*Tablica 1b.*

**UMRLI PO SKUPINAMA BOLESTI TE UDIO I STOPE NA 100.000 STANOVNIKA U OSJEČKO-BARANJSKOJ ŽUPANIJI I U REPUBLICI HRVATSKOJ U 2020. GODINI-MUŠKARCI**

UZROCI SMRTI PO GRUPAMA BOLESTI (MKB - X. REVIZIJA)	Osječko-baranjska županija			Republika Hrvatska		
	Broj	%	stopa na 100.000 stanovnika	Broj	%	stopa na 100.000 stanovnika
1 Zarazne i parazitarne bolesti	9	0,42	6,91	77	0,27	3,91
2 Novotvorine	542	25,45	416,19	7.745	27,57	393,61
3 Bolesti krvi i krvotvornog sustava te određene bolesti imunološkog sustava	1	0,05	0,77	10	0,04	0,51
4 Endokrine bolesti, bolesti prehrane i bolesti metabolizma	158	7,42	121,32	1.959	6,97	99,56
5 Duševni poremećaji i poremećaji ponašanja	33	1,55	25,34	548	1,95	27,85
6 Bolesti živčanog sustava	44	2,07	33,79	714	2,54	36,29
7 Bolesti oka i očnih adneksa						
8 Bolesti uha i mastoidnog nastavka						
9 Bolesti cirkulacijskog sustava	792	37,18	608,15	9.711	34,57	493,53
10 Bolesti dišnog sustava	67	3,15	51,45	1.283	4,57	65,20
11 Bolesti probavnog sustava	90	4,23	69,11	1.176	4,19	59,77
12 Bolesti kože i potkožnog tkiva				3	0,01	0,15
13 Bolesti mišićno-koštanog sustava i vezivnog tkiva				19	0,07	0,97
14 Bolesti genitourinarnog sustava	19	0,89	14,59	463	1,65	23,53
15 Trudnoća, porođaj i babinje						
16 Određena stanja nastala u perinatalnom razdoblju	3	0,14	2,30	45	0,16	2,29
17 Prirodene malformacije, deformiteti i kromosomske anomalije	2	0,09	1,54	57	0,20	2,90
18 Simptomi, znakovi i abnormalni klinički i laboratorijski nalazi nesvrstani drugamo	5	0,23	3,84	150	0,53	7,62
19 Ozljede, otrovanja i ostale posljedice vanjskih uzroka	113	5,31	86,77	1.543	5,49	78,42
22 Šifre za posebnu namjenu (COVID-19) U00-U85	252	11,83	193,50	2.590	9,22	131,63
<b>Ukupno</b>	<b>2.130</b>	<b>100</b>	<b>1.635,57</b>	<b>28.093</b>	<b>100</b>	<b>1.427,72</b>

Izvor podataka: Dokumentacija Državnog zavoda za statistiku, 2021. god. (DEM-2/20)

Stope su izračunate na procjenu stanovništva sredinom 2020. godine

(Državni zavod za statistiku: Zagreb, 10. rujna 2021., Mjesečno statističko izvješće br. 7.1.3/2021)

**O UMRLIM OSOBAMA U OSJEČKO-BARANJSKOJ ŽUPANIJI U 2020. GODINI**

**Tablica 1c.**

**POTENCIJALNO IZGUBLJENE GODINE ŽIVOTA OSOBA STARIH IZMEĐU 1 I 75 GODINA U OSJEČKO-BARANJSKOJ ŽUPANIJI I U REPUBLICI HRVATSKOJ U 2020. GODINI**

UZROCI SMRTI PO GRUPAMA BOLES'I (MKB - X REVIZIJA)	Osječko-baranjska županija			Republika Hrvatska		
	Potencijalno izgubljene godine života u godinama	%	Stopa potencijalno izgubljenih godina života na 100.000 stanovnika	Potencijalno izgubljene godine života u godinama	%	Stopa potencijalno izgubljenih godina života na 100.000 stanovnika
1 Zarazne i parazitarne bolesti	139,50	0,74	56,14	1.311,00	0,51	35,76
2 Novotvorine	6.664,50	35,22	2.681,86	85.286,00	33,07	2.326,63
3 Bolesti krvi i krvotvornog sustava te određene bolesti imunološkog sustava				132,50	0,05	3,61
4 Endokrine bolesti, bolesti prehrane i bolesti metabolizma	1.016,50	5,37	409,05	12.436,00	4,82	339,26
5 Duševni poremećaji i poremećaji ponašanja	492,50	2,60	198,19	6.100,00	2,37	166,41
6 Bolesti živčanog sustava	450,50	2,38	181,29	8.202,00	3,18	223,75
7 Bolesti oka i očnih adneksa						
8 Bolesti uha i mastoidnog nastavka						
9 Bolesti cirkulacijskog sustava	5.276,00	27,88	2.123,11	56.898,00	22,06	1.552,19
10 Bolesti dišnog sustava	522,00	2,76	210,06	6.538,00	2,54	178,36
11 Bolesti probavnog sustava	1.331,00	7,03	535,61	14.575,50	5,65	397,62
12 Bolesti kože i potkožnog tkiva				5,50	0,00	0,15
13 Bolesti mišićno-koštanog sustava i vezivnog tkiva	83,00	0,44	33,40	604,50	0,23	16,49
14 Bolesti genitourinarnog sustava	120,50	0,64	48,49	2.119,00	0,82	57,81
15 Trudnoća, porođaj i babinje				81,00	0,03	2,21
16 Određena stanja nastala u perinatalnom razdoblju	223,50	1,18	89,94	6.258,00	2,43	170,72
17 Prirodne malformacije, deformiteti i kromosomske anomalije	473,50	2,50	190,54	5.656,50	2,19	154,31
18 Simptomi, znakovi i abnormalni klinički i laboratorijski nalazi nesvrstani drugamo	78,50	0,41	31,59	3.362,50	1,30	91,73
19 Ozljede, otrovanja i ostale posljedice vanjskih uzroka	2.051,00	10,84	825,34	31.393,00	12,17	856,41
22 Šifre za posebnu namjenu (COVID-19) U00-U85	2.030,50	9,28	826,48	16.921,00	6,56	461,61
<b>Ukupno</b>	<b>21.891,50</b>	<b>100</b>	<b>8.910,57</b>	<b>257.880,00</b>	<b>100</b>	<b>7.035,04</b>

Izvor podataka: Dokumentacija Državnog zavoda za statistiku, 2021. god. (DEM-2/20)

Stope su izračunate na procjenu stanovništva sredinom 2020. godine (Državni zavod za statistiku: Mjesečno statističko izvješće br. 7.1.3/2021)

Nikola Kraljik, dr med spec javnog zdravstva

**Deset vodećih uzroka smrti u Osječko-baranjskoj županiji u 2020. godini**

Gotovo 68% smrti odnosi se na deset dijagnostičkih entiteta. Među pojedinačnim uzrocima smrti najčešće su ishemijske bolesti srca (I20-I25) od kojih je u 2020. godini umrlo 665 osoba, zatim slijedi COVID-19 infekcija od koje je umrlo 440 osoba, hipertenzija 429 osoba, dijabetes melitus (E10-E14) 425 osoba, cerebrovaskularne bolesti (I60-I69) 424 osoba, zloćudna novotvorina dušnica (bronha) i pluća (C33-C34) 202 osoba. (tablica 2)

**Tablica 2.**  
**DESET VODEĆIH UZROKA SMRTI U OSJEČKO-BARANJSKOJ ŽUPANIJI U 2020. GODINI- ukupno**

Rang	DIJAGNOZA (MKB - X. REVIZIJA)	Broj	%
1	I20-I25 Ishemijske bolesti srca	665	15,0%
2	U071-U072 COVID-19	440	9,9%
3	I10-I15 Hipertenzivna bolest	429	9,7%
4	E10-E14 Dijabetes melitus	425	9,6%
5	I60-I69 Cerebrovaskularne bolesti	424	9,6%
6	C33-C34 Zloćudna novotvorina dušnica (bronha) i pluća	202	4,6%
7	C18-C21 Zloćudne novotvorine debelog crijeva	152	3,4%
8	J40-J47 Kronične bolesti donjeg dišnog sustava	95	2,1%
9	I42 Kardiomiopatija	94	2,1%
10	I70 Ateroskleroza	69	1,6%
Ukupno 10 uzroka smrti		2.995	67,7%
Ukupno umrli		4.425	

Ishemijska bolest srca, hipertenzija i šećerna bolest te cerebrovaskularne bolesti i dalje su vodeći uzroci smrti u žena. Na petom mjestu u 2020. godini nalazi se COVID-19 infekcija, a zatim slijede zloćudna novotvorina dušnica (bronha) i pluća na šestom mjestu, na sedmom mjestu zloćudne novotvorine debelog crijeva i rak dojke na osmom mjestu. Kardiomiopatija nalazi se na devetom mjestu, a prijelom bedrene kosti u 2020. godini nalazi se na desetom mjestu. (tablica 2a).

U 2020. godini nije bilo smrti kod žena od komplikacija u trudnoći, porođaju ili babinjama (MKB-10: O00-O99).

**Tablica 2a.**  
**DESET VODEĆIH UZROKA SMRTI U OSJEČKO-BARANJSKOJ ŽUPANIJI U 2020. GODINI-žene**

Rang	DIJAGNOZA (MKB - X. REVIZIJA)	Broj	%
1	I20-I25 Ishemijska bolest srca	362	15,8%
2	I10-I15 Hipertenzivna bolest	297	12,9%
3	E10-E14 Dijabetes melitus (E10-E14)	267	11,6%
4	I60-I69 Cerebrovaskularne bolesti	222	9,7%
5	U071-U072 COVID-19	188	8,2%
6	C33-C34 Zloćudna novotvorina dušnica (bronha) i pluća (C33-C34)	67	2,9%
7	C18-C21 Zloćudne novotvorine debelog crijeva (C18-C21)	63	2,7%
8	C50 Zloćudna novotvorina dojke (C50)	54	2,4%
9	I42 Kardiomiopatija	53	2,3%
10	S72 Prijelom bedrene kosti (femura)	45	2,0%
Ukupno 10 uzroka smrti		1.618	70,5%
Ukupno umrli		2.295	

Rang prva tri uzroka smrti kod muškaraca promijenio se u odnosu na prethodne 2018. i 2019. godine. Na prvom mjestu ostala je ishemijska bolest srca (303), na drugom mjestu uzroka smrti u muškaraca pojavio se COVID-19 (252), a na trećem su zabilježene cerebrovaskularne bolesti (202).

Na četvrtom mjestu šećerna bolest, petom mjestu zloćudna novotvorina dušnica (bronha) i pluća, na šestom hipertenzija, na sedmom zloćudne novotvorine debelog crijeva, osmom mjestu kronične bolesti donjeg dišnog sustava, na devetom rak prostate, dok su u 2020. godini na desetom mjestu kronične bolesti jetra i ciroze (tablica 2b).

**Tablica 2b.**  
**DESET VODEĆIH UZROKA SMRTI U OSJEČKO-BARANJSKOJ ŽUPANIJI U 2020. GODINI-muškarci**

Rang	DIJAGNOZA (MKB - X. REVIZIJA)	Broj	%
1	I20-I25 Ishemijske bolesti srca	303	14,2%
2	U071-U072 COVID-19	252	11,8%
3	I60-I69 Cerebrovaskularne bolesti	202	9,5%
4	E10-E14 Dijabetes melitus	158	7,4%
5	C33-C34 Zloćudna novotvorina dušnica (bronha) i pluća	135	6,3%
6	I10-I15 Hipertenzivna bolest	132	6,2%
7	C18-C21 Zloćudne novotvorine debelog crijeva	89	4,2%
8	J40-J47 Kronične bolesti donjeg dišnog sustava	58	2,7%
9	C61 Zloćudna novotvorina kestenjače (prostate)	55	2,6%
10	K70, K73-K74 Kronične bolesti jetre i ciroza	45	2,1%
Ukupno 10 uzroka smrti		1.429	67,1%
Ukupno umrli		2.130	

Izvor podataka: Dokumentacija Državnog zavoda za statistiku, 2021. god. (DEM-2/20)

Obrada podataka: Nastavni zavod za javno zdravstvo Osječko-baranjske županije, 2021.

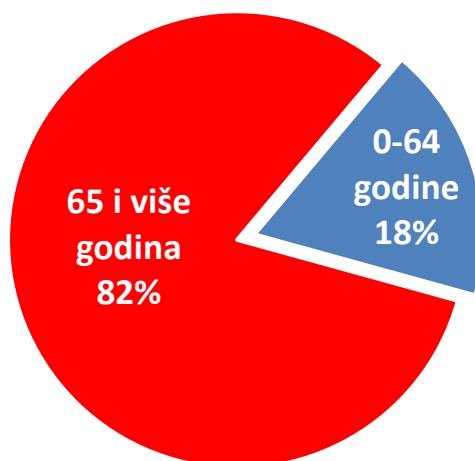


### Umrli prema dobi i spolu u Osječko-baranjskoj županiji 2020. godine

U Osječko-baranjskoj županiji u 2020. godini umrlo je 3.646 osoba u dobi od 65 i više godina, što iznosi 82% ukupno umrlih i 779 umrlih osoba u dobnoj skupini od 0 do 64 godine, a što iznosi 18% ukupno umrlih. (slika 1).

U odnosu na prethodnu godinu, zabilježeno je 505 umrlih osoba više u dobi iznad 65 godina i 81 umrla osoba više u dobnoj skupini od 0 do 64 godine.

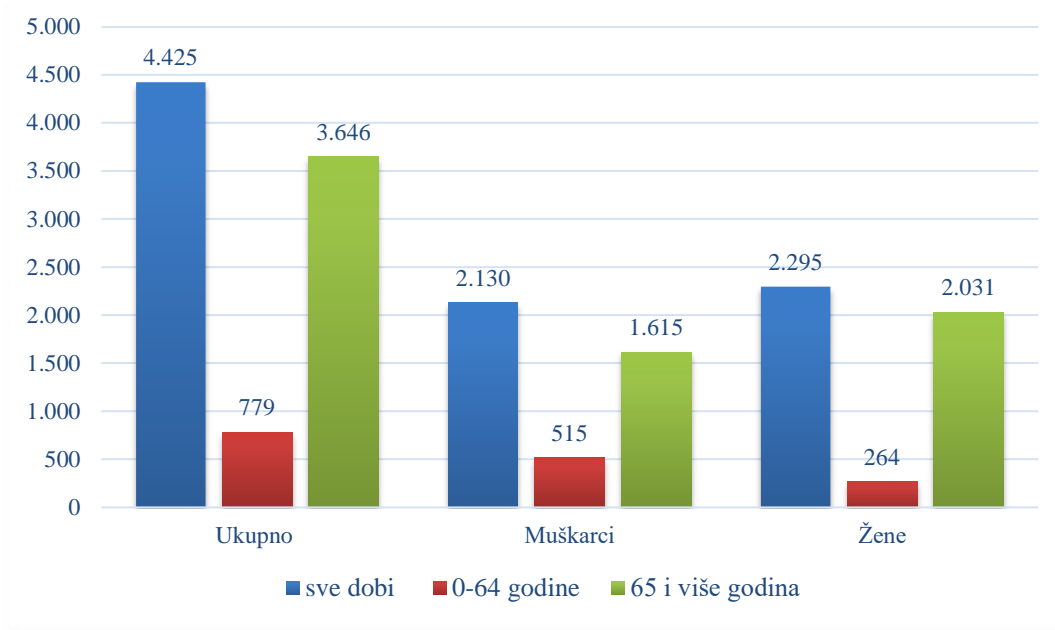
**Slika 1.**  
**UMRLI U OSJEČKO-BARANJSKOJ ŽUPANIJI U 2020. GODINI PREMA DOBI**



Izvor podataka: Dokumentacija Državnog zavoda za statistiku, 2021. god. (DEM-2/20)  
Obrada podataka: Nastavni zavod za javno zdravstvo Osječko-baranjske županije 2021.

Raspodjela umrlih prema spolu u Osječko-baranjskoj županiji u 2020. godini pokazuje kako su žene zastupljenije u ukupnom broju umrlih, osobito u dobnoj skupini iznad 65 godina, dok muškarci više umiru u dobi od 0 do 64 godine (slika 2).

Slika 2.  
DOBNA I SPOLNA RASPODJELA UMRLIH U OSJEČKO-BARANJSKOJ ŽUPANIJI U 2020. GODINI



Izvor podataka: Dokumentacija Državnog zavoda za statistiku, 2021. god. (DEM-2/20)

### Nasilne smrti u Osječko-baranjskoj županiji u 2020. godini

Nasilne smrti posljedica su djelovanja određenog vanjskog uzroka, odnosno ozljede ili otrovanja, a koje mogu nastati nesretnim slučajem, namjernim samoozljeđivanjem (samoubojstva), namjernim ozljeđivanjem (ubojstva), kao i djelovanjem nepoznatog i neutvrđenog uzroka te posljedica ratnih djelovanja.

Prema pravilima MKB-10, u mortalitetnoj statistici, prometne nesreće označavaju se šiframa V00-V99 te obuhvaćaju nezgode pri svim vrstama prijevoza ako je pri tome uključeno sredstvo koje se koristi za prijevoz.

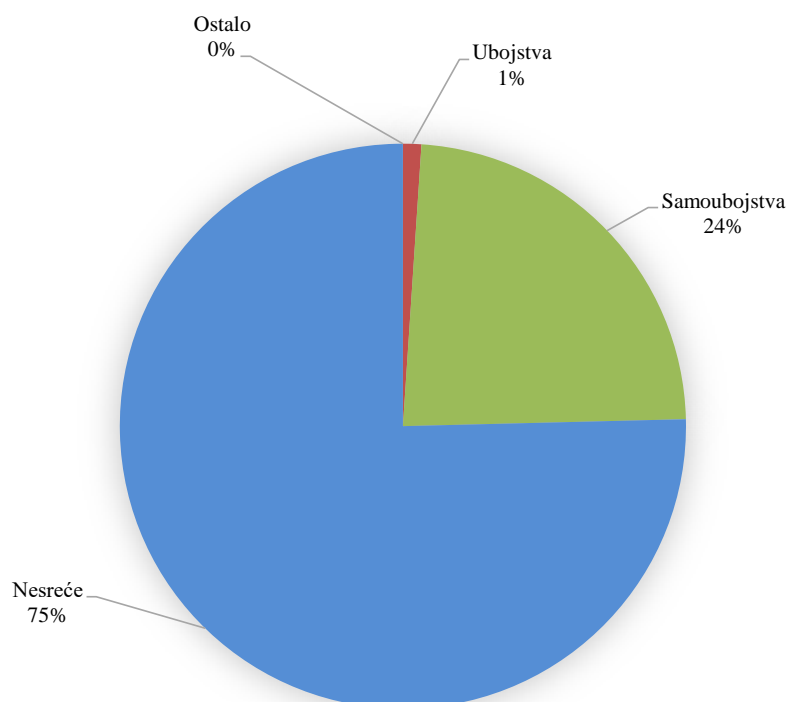
U 2020. godini u Osječko-baranjskoj županiji zabilježeno je 197 nasilnih smrti (73,1/100.000), od toga je 144 nastalo nesretnim slučajem (53,4/100.000), 45 samoubojstvom (16,7/100.000), ubojstvom 2 (0,7/100.000). (slika 3)

Nasilne smrti kao uzrok smrti u žena zastupljene su s 3,66% (stopa 60,3/100.000 žena) i u manjem su udjelu nego u muškaraca 5,31% (stopa 86,8/100.000 žena). (tablica 1, 1a i 1b)

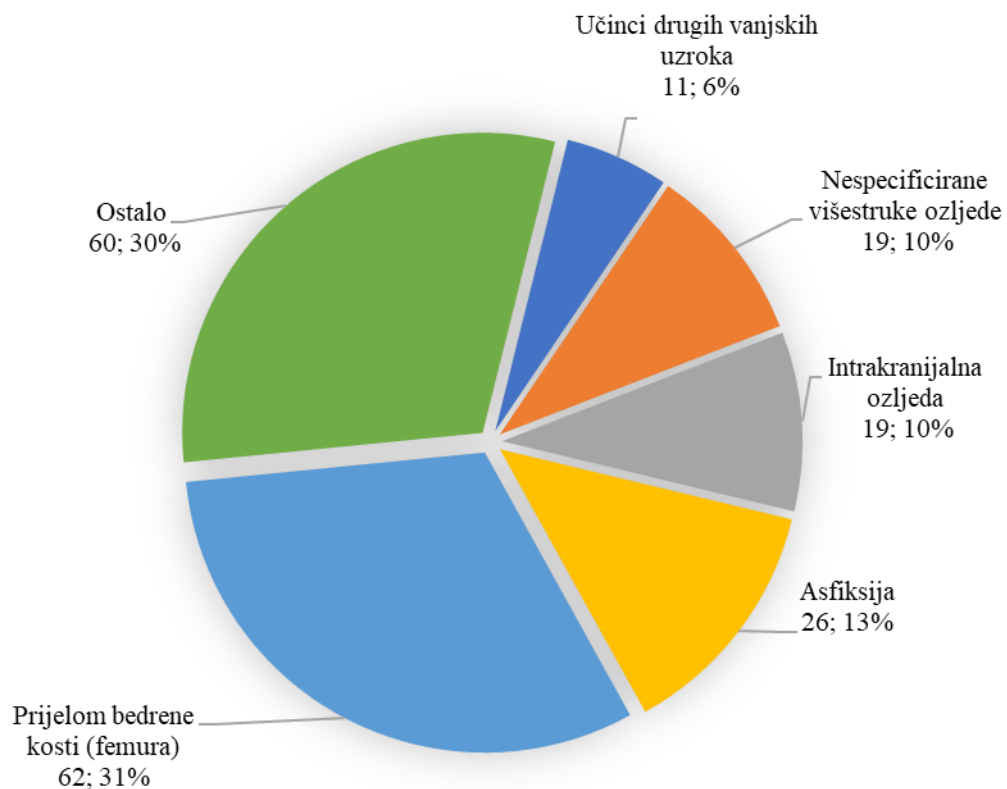
Vodeći uzrok nasilnih smrti u 2020. godini bio je prijelom bedrene kosti, asfiksija (ugušenje) i intrakranijalna ozljeda, pri čemu je kod žena prijelom bedrene kosti odgovoran za 53,6% svih nasilnih smrti dok su kod muškaraca prijelom bedrene kosti i asfiksija (ugušenje) odgovorni za 33,6% svih nasilnih smrti. (slika 4, 4a i 4b)

Među nesretnim slučajevima najučestalije su smrti zbog padova 96 (stopa 35,6/100.000), prometnih nesreća 28 (10,4/100.000), slijede ugušenja 5 (stopa 1,9/100.000), utapanja 4 (stopa 1,5/100.000) i otrovanja 2 (stopa 0,7/100.000). (slika 5) Stope su izračunate na procjenu stanovništva (Državni zavod za statistiku: Statistika u nizu) sredinom 2020. godine

**Slika 3.**  
**VRSTE NASILNE SMRTI U OSJEČKO-BARANJSKOJ ŽUPANIJI U 2020. GODINI**

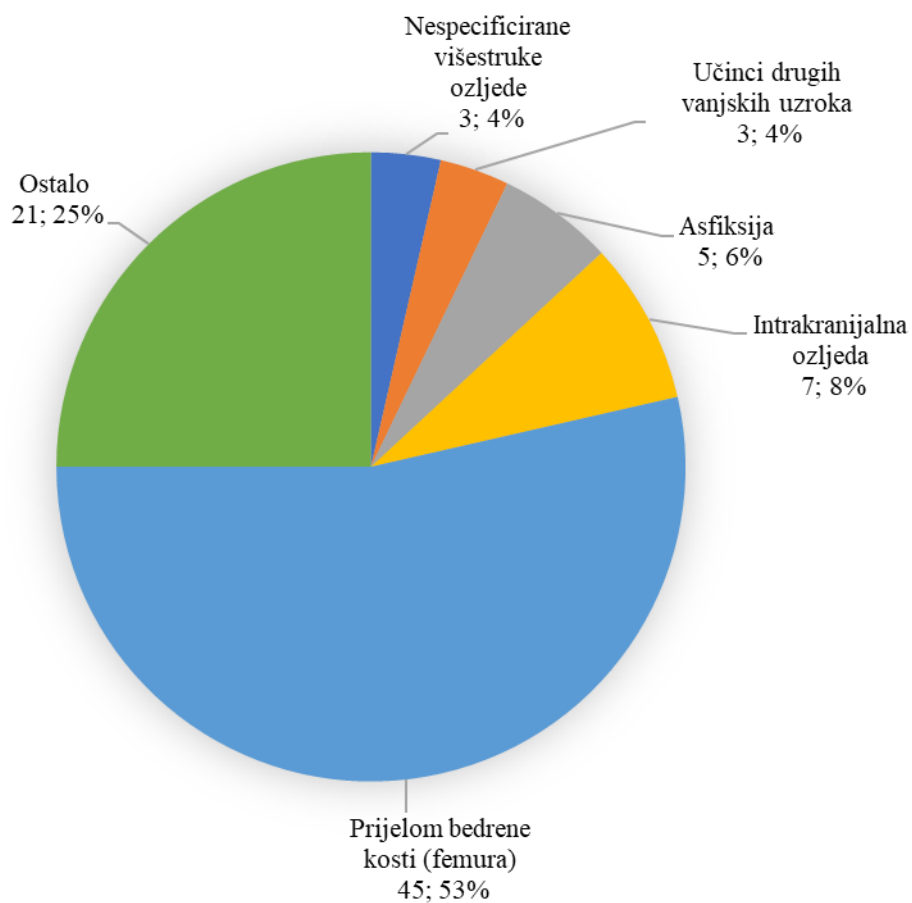


Slika 4.  
PET VODEĆIH NASILNIH SMRTI U OSJEČKO-BARANJSKOJ ŽUPANIJI U 2020. GODINI-UKUPNO

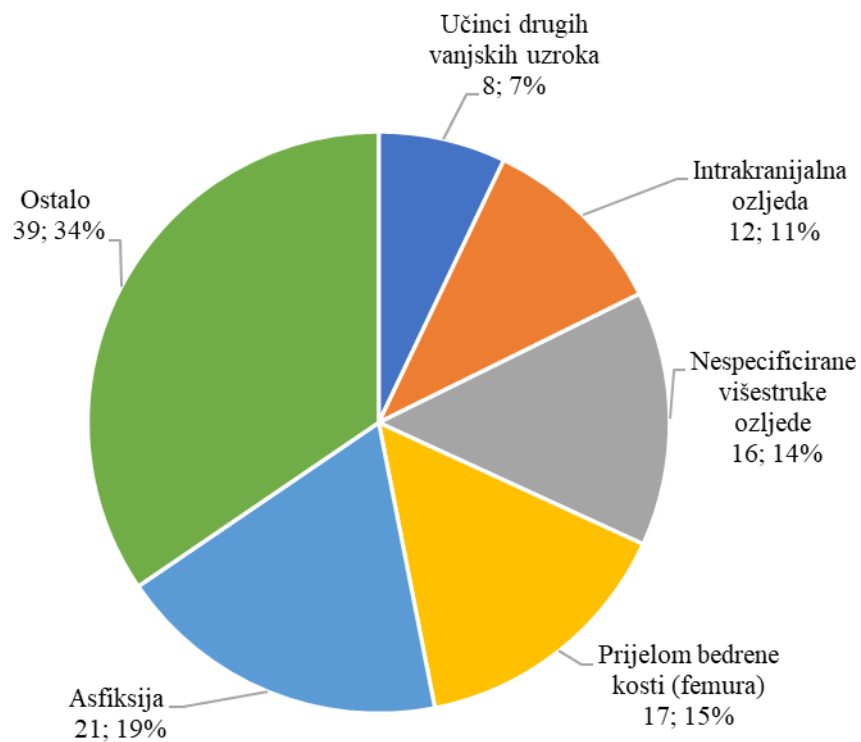


Slika 4a.

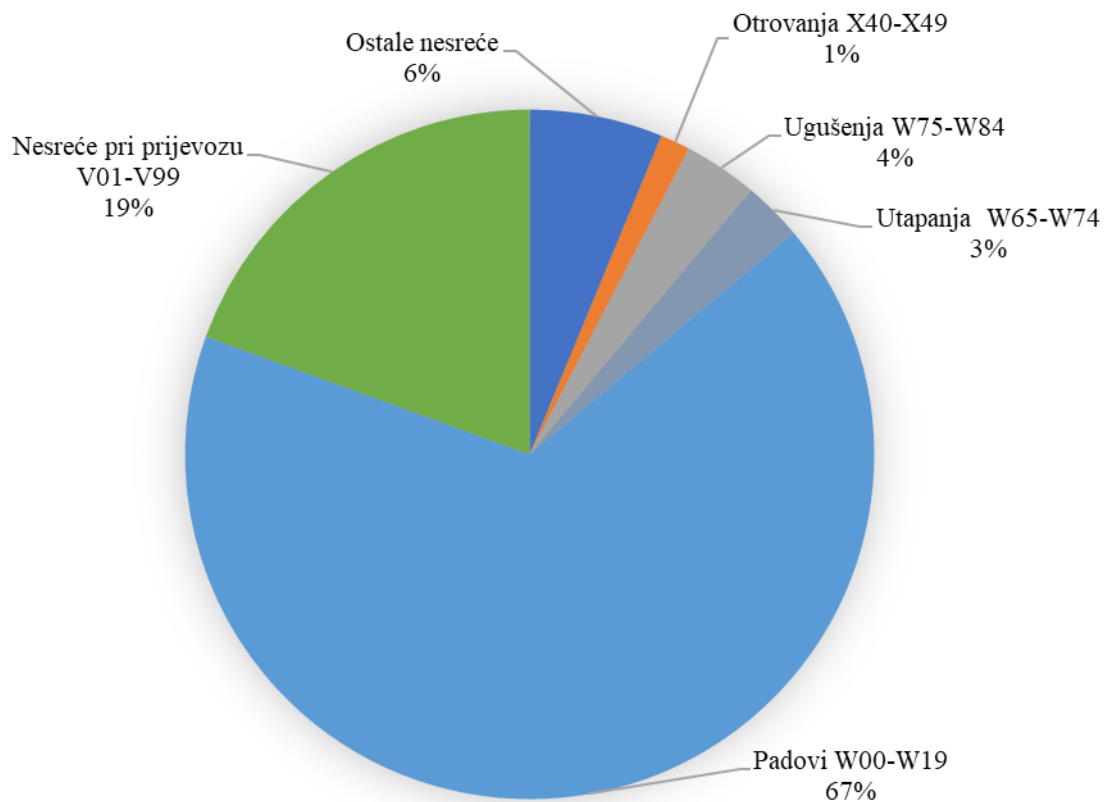
PET VODEĆIH NASILNIH SMRTI U OSJEČKO-BARANJSKOJ ŽUPANIJI U 2020. GODINI-ŽENE



Slika 4b.  
PET VODEĆIH NASILNIH SMRTI U OSJEČKO-BARANJSKOJ ŽUPANIJI U 2020. GODINI-MUŠKARCI



Slika 5.  
NESRETNI SLUČAJEVI U OSJEČKO-BARANJSKOJ ŽUPANIJI U 2020. GODINI



Izvor podataka: Dokumentacija Državnog zavoda za statistiku, 2021. god. (DEM-2/20)