



**ZAVOD ZA JAVNO ZDRAVSTVO
OSJEČKO-BARANJSKE ŽUPANIJE**
Služba za javno zdravstvo

31000 Osijek, Drinska 8, telefon 031 225 700, telefax 031 206 870

O UMRLIM OSOBAMA U OSJEČKO-BARANJSKOJ ŽUPANIJI U 2019. GODINI

Autor:
Nikola Kraljik, dr. med.
specijalist javnog zdravstva

Grafička priprema:
Željko Vajak, prof.

www.zzjosijek.hr

OSIJEK, RUJAN 2020. GODINE

Umrli prema uzroku smrti u Osječko-baranjskoj županiji u 2019. godini

Prema podacima Državnog zavoda za statistiku u 2019. u Osječko-baranjskoj županiji umrlo je 3.839 osoba, tako da je zabilježen pad broja umrlih osoba u odnosu na prethodnu godinu, tj. umrlo je 47 osoba manje nego prethodne 2018. godine (3.886). Od ukupnog broja umrlih u 2019. godini 1.882 ili 49,0% odnosilo se na muške, a 1.957 ili 51,0% na ženske osobe. Opća stopa mortaliteta iznosila je 14,0 što je nešto više od stope u Hrvatskoj koja je u 2019. iznosila 12,7. (stopa umrlih na 1.000 stanovnika, izračunata je na broj stanovnika prema procjeni sredinom 2019. godine, pri čemu je Republika Hrvatska imala 4.065.253 stanovnika, od toga 1.970.684 muškaraca i 2.94.569 žena, a Osječko-baranjska županija imala je 272.673 stanovnika, od toga 131.498 muškaraca i 141.175 žena).

Vodeći uzrok smrti su i dalje bolesti cirkulacijskog sustava kako za Osječko-baranjsku županiju tako i za Hrvatsku, od kojih je u Osječko-baranjskoj županiji umrlo 1.698 osoba –622,7/100.000 stanovnika.

Od novotvorina, druge po redu skupine bolesti vodećih uzroka smrti, umrlo je 928 osoba – 340,3/100.000 stanovnika. Tri četvrtine svih uzroka smrti u Osječko-baranjskoj županiji kao i u Hrvatskoj je iz ove dvije skupine bolesti.

Preostale smrti odnose se na endokrine bolesti, bolesti prehrane i bolesti metabolizma (352 – 129,1/100.000), ozljede i otrovanja (225 – 82,5/100.000), bolesti probavnog sustava (194 – 71,2/100.000), bolesti dišnog sustava (121 – 44,4/100.000) i druge manje zastupljene uzroke (tablica 1.).

Na prvom mjestu uzroka smrti prema skupinama bolesti kod žena su bolesti cirkulacijskog sustava, zatim slijede novotvorine, endokrine bolesti, bolesti prehrane i metabolizma, ozljede i otrovanja, bolesti probavnog sustava, duševni poremećaji i poremećaji ponašanja (tablica 1a).

Na prvom mjestu uzroka smrti prema skupinama bolesti kod muškaraca su bolesti cirkulacijskog sustava, slijede novotvorine, endokrine bolesti, bolesti prehrane i metabolizma, ozljede i otrovanja, bolesti probavnog sustava, bolesti dišnog sustava. (tablica 1b.).

O UMRLIM OSOBAMA U OSJEČKO-BARANJSKOJ ŽUPANIJI U 2019. GODINI

Tablica 1.

UMRLI PO SKUPINAMA BOLESTI TE UDIO I STOPE NA 100.000 STANOVNIKA U OSJEČKO-BARANJSKOJ ŽUPANIJI I U REPUBLICI HRVATSKOJ U 2019. GODINI-UKUPNO

UZROCI SMRTI PO GRUPAMA BOLESTI (MKB - X. REVIZIJA)	Osječko-baranjska županija			Republika Hrvatska		
	Broj	%	stopa na 100.000 stanovnika	Broj	%	stopa na 100.000 stanovnika
1 Zarazne i parazitarne bolesti	12	0,31	4,40	188	0,36	4,62
2 Novotvorine	928	24,17	340,33	13.718	26,48	337,45
3 Bolesti krvi i krvotvornog sustava te određene bolesti imunološkog sustava	3	0,08	1,10	41	0,08	1,01
4 Endokrine bolesti, bolesti prehrane i bolesti metabolizma	352	9,17	129,09	4.034	7,79	99,23
5 Duševni poremećaji i poremećaji ponašanja	110	2,87	40,34	1.348	2,60	33,16
6 Bolesti živčanog sustava	105	2,74	38,51	1.348	2,60	33,16
7 Bolesti oka i očnih adneksa						
8 Bolesti uha i mastoidnog nastavka						
9 Bolesti cirkulacijskog sustava	1.698	44,23	622,72	22.020	42,51	541,66
10 Bolesti dišnog sustava	121	3,15	44,38	2.313	4,47	56,90
11 Bolesti probavnog sustava	194	5,05	71,15	2.172	4,19	53,43
12 Bolesti kože i potkožnog tkiva				12	0,02	0,30
13 Bolesti mišićno-koštanog sustava i vezivnog tkiva	14	0,36	5,13	123	0,24	3,03
14 Bolesti genitourinarnog sustava	40	1,04	14,67	1.182	2,28	29,08
15 Trudnoća, porođaj i babinje				2	0,00	0,05
16 Određena stanja nastala u perinatalnom razdoblju	3	0,08	1,10	87	0,17	2,14
17 Prirodene malformacije, deformiteti i kromosomske anomalije	7	0,18	2,57	70	0,14	1,72
18 Simptomi, znakovi i abnormalni klinički i laboratorijski nalazi nesvrstani drugamo	27	0,70	9,90	326	0,63	8,02
19 Ozljede, otrovanja i ostale posljedice vanjskih uzroka	225	5,86	82,52	2.814	5,43	69,22
Ukupno	3.839	100	1.407,91	51.798	100	1.274,16

Izvor podataka: Dokumentacija Državnog zavoda za statistiku, 2020. god. (DEM-2/19)

Stope su izračunate na procjenu stanovništva sredinom 2019. godine

(Državni zavod za statistiku: Zagreb, 11. rujna 2020., Mjesečno statističko izvješće br. 7.1.3/2020)

O UMRLIM OSOBAMA U OSJEČKO-BARANJSKOJ ŽUPANIJI U 2019. GODINI

Tablica 1a.

UMRLI PO SKUPINAMA BOLESTI TE UDIO I STOPE NA 100.000 STANOVNIKA U OSJEČKO-BARANJSKOJ ŽUPANIJI I U REPUBLICI HRVATSKOJ U 2019. GODINI-ŽENE

UZROCI SMRTI PO GRUPAMA BOLESTI (MKB - X. REVIZIJA)	Osječko-baranjska županija			Republika Hrvatska		
	Broj	%	stopa na 100.000 stanovnika	Broj	%	stopa na 100.000 stanovnika
1 Zarazne i parazitarne bolesti	2	0,10	1,42	90	0,34	4,30
2 Novotvorine	386	19,72	273,42	5.810	21,97	277,38
3 Bolesti krvi i krvotvornog sustava te određene bolesti imunološkog sustava	2	0,10	1,42	20	0,08	0,95
4 Endokrine bolesti, bolesti prehrane i bolesti metabolizma	195	9,96	138,13	2.323	8,79	110,91
5 Duševni poremećaji i poremećaji ponašanja	67	3,42	47,46	758	2,87	36,19
6 Bolesti živčanog sustava	65	3,32	46,04	723	2,73	34,52
7 Bolesti oka i očnih adneksa						
8 Bolesti uha i mastoidnog nastavka						
9 Bolesti cirkulacijskog sustava	951	48,59	673,63	12.673	47,93	605,04
10 Bolesti dišnog sustava	53	2,71	37,54	952	3,60	45,45
11 Bolesti probavnog sustava	79	4,04	55,96	874	3,31	41,73
12 Bolesti kože i potkožnog tkiva				8	0,03	0,38
13 Bolesti mišićno-koštanog sustava i vezivnog tkiva	12	0,61	8,50	104	0,39	4,97
14 Bolesti genitourinarnog sustava	20	1,02	14,17	700	2,65	33,42
15 Trudnoća, porođaj i babinje				2	0,01	0,10
16 Određena stanja nastala u perinatalnom razdoblju				36	0,14	1,72
17 Prirodne malformacije, deformiteti i kromosomske anomalije	4	0,20	2,83	29	0,11	1,38
18 Simptomi, znakovi i abnormalni klinički i laboratorijski nalazi nesvrstani drugamo	15	0,77	10,63	179	0,68	8,55
19 Ozljede, otrovanja i ostale posljedice vanjskih uzroka	106	5,42	75,08	1.161	4,39	55,43
Ukupno	1.957	100	1.386,22	26.442	100	1.262,41

Izvor podataka: Dokumentacija Državnog zavoda za statistiku, 2020. god. (DEM-2/19)

Stope su izračunate na procjenu stanovništva sredinom 2019. godine

(Državni zavod za statistiku: Zagreb, 11. rujna 2020., Mjesečno statističko izvješće br. 7.1.3/2020)

U UMRLIM OSOBAMA U OSJEČKO-BARANJSKOJ ŽUPANIJI U 2019. GODINI

Tablica 1b.

UMRLI PO SKUPINAMA BOLESTI TE UDIO I STOPE NA 100.000 STANOVNIKA U OSJEČKO-BARANJSKOJ ŽUPANIJI I U REPUBLICI HRVATSKOJ U 2019. GODINI-MUŠKARCI

UZROCI SMRTI PO GRUPAMA BOLESTI (MKB - X. REVIZIJA)	Osječko-baranjska županija			Republika Hrvatska		
	Broj	%	stopa na 100.000 stanovnika	Broj	%	stopa na 100.000 stanovnika
1 Zarazne i parazitarne bolesti	10	0,53	7,60	98	0,39	4,97
2 Novotvorine	542	28,80	412,17	7.908	31,19	401,28
3 Bolesti krvi i krvotornog sustava te određene bolesti imunološkog sustava	1	0,05	0,76	21	0,08	1,07
4 Endokrine bolesti, bolesti prehrane i bolesti metabolizma	157	8,34	119,39	1.711	6,75	86,82
5 Duševni poremećaji i poremećaji ponašanja	43	2,28	32,70	590	2,33	29,94
6 Bolesti živčanog sustava	40	2,13	30,42	625	2,46	31,71
7 Bolesti oka i očnih adneksa						
8 Bolesti uha i mastoidnog nastavka						
9 Bolesti cirkulacijskog sustava	747	39,69	568,07	9.347	36,86	474,30
10 Bolesti dišnog sustava	68	3,61	51,71	1.361	5,37	69,06
11 Bolesti probavnog sustava	115	6,11	87,45	1.298	5,12	65,87
12 Bolesti kože i potkožnog tkiva				4	0,02	0,20
13 Bolesti mišićno-koštanog sustava i vezivnog tkiva	2	0,11	1,52	19	0,07	0,96
14 Bolesti genitourinarnog sustava	20	1,06	15,21	482	1,90	24,46
15 Trudnoća, porođaj i babinje						
16 Određena stanja nastala u perinatalnom razdoblju	3	0,16	2,28	51	0,20	2,59
17 Prirodene malformacije, deformiteti i kromosomske anomalije	3	0,16	2,28	41	0,16	2,08
18 Simptomi, znakovi i abnormalni klinički i laboratorijski nalazi nesvrstani drugamo	12	0,64	9,13	147	0,58	7,46
19 Ozljede, otrovanja i ostale posljedice vanjskih uzroka	119	6,32	90,50	1.653	6,52	83,88
Ukupno	1.882	100	1.431,20	25.356	100	1.286,66

Izvor podataka: Dokumentacija Državnog zavoda za statistiku, 2020. god. (DEM-2/19)

Stope su izračunate na procjenu stanovništva sredinom 2019. godine

(Državni zavod za statistiku: Zagreb, 11. rujna 2020., Mjesečno statističko izvješće br. 7.1.3/2020)

O UMRLIM OSOBAMA U OSJEČKO-BARANJSKOJ ŽUPANIJI U 2019. GODINI

Tablica 1c.
POTENCIJALNO IZGUBLJENE GODINE ŽIVOTA OSOBA STARIH IZMEĐU 1 I 75 GODINA
U OSJEČKO-BARANJSKOJ ŽUPANIJI I U REPUBLICI HRVATSKOJ U 2019. GODINI

UZROCI SMRTI PO GRUPAMA BOLESII (MKB - X REVIZIJA)	Osječko-baranjska županija			Republika Hrvatska		
	Potencijalno izgubljene godine života u godinama	%	Stopa potencijalno izgubljenih godina života na 100.000 stanovnika	Potencijalno izgubljene godine života u godinama	%	Stopa potencijalno izgubljenih godina života na 100.000 stanovnika
1 Zarazne i parazitarne bolesti	139,50	0,74	56,14	1.720,50	0,70	46,75
2 Novotvorine	6.664,50	35,22	2.681,86	89.840,50	36,44	2.440,95
3 Bolesti krvi i krvotvornog sustava te određene bolesti imunološkog sustava				305,50	0,12	8,30
4 Endokrine bolesti, bolesti prehrane i bolesti metabolizma	1.016,50	5,37	409,05	9.822,50	3,98	266,88
5 Duševni poremećaji i poremećaji ponašanja	492,50	2,60	198,19	6.199,00	2,51	168,43
6 Bolesti živčanog sustava	450,50	2,38	181,29	7.563,00	3,07	205,49
7 Bolesti oka i očnih adneksa						
8 Bolesti uha i mastoidnog nastavka						
9 Bolesti cirkulacijskog sustava	5.276,00	27,88	2.123,11	57.849,50	23,46	1.571,76
10 Bolesti dišnog sustava	522,00	2,76	210,06	7.882,50	3,20	214,17
11 Bolesti probavnog sustava	1.331,00	7,03	535,61	15.946,00	6,47	433,25
12 Bolesti kože i potkožnog tkiva				98,50	0,04	2,68
13 Bolesti mišićno-koštanog sustava i vezivnog tkiva	83,00	0,44	33,40	525,50	0,21	14,28
14 Bolesti genitourinarnog sustava	120,50	0,64	48,49	1.802,00	0,73	48,96
15 Trudnoća, porođaj i babinje				91,00	0,04	2,47
16 Određena stanja nastala u perinatalnom razdoblju	223,50	1,18	89,94	6.481,50	2,63	176,10
17 Prirođene malformacije, deformiteti i kromosomske anomalije	473,50	2,50	190,54	4.111,00	1,67	111,70
18 Simptomi, znakovi i abnormalni klinički i laboratorijski nalazi nesvrstani drugamo	78,50	0,41	31,59	2.630,50	1,07	71,47
19 Ozljede, otrovanja i ostale posljedice vanjskih uzroka	2.051,00	10,84	825,34	33.675,50	13,66	914,96
Ukupno	18.922,50	100	7.614,60	246.544,50	100	6.698,58

Izvor podataka: Dokumentacija Državnog zavoda za statistiku, 2020. god. (DEM-2/19)

Stope su izračunate na procjenu stanovništva sredinom 2019. godine (Državni zavod za statistiku: Mjesečno statističko izvješće br. 7.1.3/2020)

Deset vodećih uzroka smrti u Osječko-baranjskoj županiji u 2019. godini

Gotovo 64% smrti odnosi se na deset dijagnostičkih entiteta. Među pojedinačnim uzrocima smrti najčešće su ishemijske bolesti srca (I20-I25) od kojih je u 2019. godini umrlo 668 osoba, zatim slijede cerebrovaskularne bolesti (I60-I69) 391 osoba, dijabetes melitus (E10-E14) 351 osoba, hipertenzija 341 osoba, zloćudna novotvorina dušnica (bronha) i pluća (C33-C34) 218 osoba. (tablica 2)

Tablica 2.
DESET VODEĆIH UZROKA SMRTI U OSJEČKO-BARANJSKOJ ŽUPANIJI U 2019. GODINI- ukupno

Rang	DIJAGNOZA (MKB - X. REVIZIJA)	Broj	%
1	I20-I25 Ishemijske bolesti srca	668	17,4%
2	I60-I69 Cerebrovaskularne bolesti	391	10,2%
3	E10-E14 Dijabetes melitus	351	9,1%
4	I10-I15 Hipertenzivna bolest	341	8,9%
5	C33-C34 Zloćudna novotvorina dušnica (bronha) i pluća	218	5,7%
6	C18-C21 Zloćudne novotvorine debelog crijeva	148	3,9%
7	J40-J47 Kronične bolesti donjeg dišnog sustava	113	2,9%
8	S72 Prijelom bedrene kosti (femura)	82	2,1%
9	I42 Kardiomiopatija	77	2,0%
10	K70, K73, K74 Kronične bolesti jetra i ciroza	67	1,7%
Ukupno 10 uzroka smrti		2.456	64,0%
Ukupno umrli		3.839	

Ishemijska bolest srca, hipertenzija i cerebrovaskularne bolesti te šećerna bolest su i dalje vodeći uzroci smrti u žena. Na petom mjestu u 2019. godini nalazi se zloćudna novotvorina dušnica (bronha) i pluća, na šestom mjestu nalazi se rak dojke, a na sedmom mjestu zloćudne novotvorine debelog crijeva. Prijelom bedrene kosti u 2019. godini nalazi se na osmom mjestu. Zatim slijede nespecificirana demencija na devetom mjestu, a na desetom kronične bolesti donjeg dišnog sustava. (tablica 2a).

U 2019. godini nije bilo smrti kod žena od komplikacija u trudnoći, porođaju ili babinjama (MKB-10: O00-O99).

Tablica 2a.
DESET VODEĆIH UZROKA SMRTI U OSJEČKO-BARANJSKOJ ŽUPANIJI U 2019. GODINI-žene

Rang	DIJAGNOZA (MKB - X. REVIZIJA)	Broj	%
1	I20-I25 Ishemijska bolest srca	348	17,8%
2	I10-I15 Hipertenzivna bolest	226	11,5%
3	I60-I69 Cerebrovaskularne bolesti	218	11,1%
4	E10-E14 Dijabetes melitus (E10-E14)	195	10,0%
5	C33-C34 Zloćudna novotvorina dušnica (bronha) i pluća (C33-C34)	59	3,0%
6	C50 Zloćudna novotvorina dojke (C50)	59	3,0%
7	C18-C21 Zloćudne novotvorine debelog crijeva (C18-C21)	58	3,0%
8	S72 Prijelom bedrene kosti (femura)	55	2,8%
9	F03 Nespecificirana demencija (F03)	50	2,6%
10	J40-J47 Kronične bolesti donjeg dišnog sustava	48	2,5%
Ukupno 10 uzroka smrti		1.316	67,2%
Ukupno umrli		1.957	

Rang prva tri uzroka smrti kod muškaraca nije se promijenio u odnosu na prethodnu 2018. godinu. Na četvrtom mjestu šećerna bolest, petom mjestu hipertenzija, na šestom zloćudne novotvorine debelog crijeva, na sedmom kronične bolesti donjeg dišnog sustava, na osmom rak prostate, na devetom kronične bolesti jetra i ciroze, dok je u 2019. godini na desetom mjestu kardiomiopatija (tablica 2b).

Tablica 2b.
DESET VODEĆIH UZROKA SMRTI U OSJEČKO-BARANJSKOJ ŽUPANIJI U 2019. GODINI-muškarci

Rang	DIJAGNOZA (MKB - X. REVIZIJA)	Broj	%
1	I20-I25 Ishemijske bolesti srca	320	17,0%
2	I60-I69 Cerebrovaskularne bolesti	173	9,2%
3	C33-C34 Zloćudna novotvorina dušnica (bronha) i pluća	159	8,4%
4	E10-E14 Dijabetes melitus (E10-E14)	156	8,3%
5	I10-I15 Hipertenzivna bolest	115	6,1%
6	C18-C21 Zloćudne novotvorine debelog crijeva (C18-C21)	90	4,8%
7	J40-J47 Kronične bolesti donjeg dišnog sustava	65	3,5%
8	C61 Zloćudna novotvorina kestenjače (prostate) (C61)	56	3,0%
9	K70, K73-K74 Kronične bolesti jetre i ciroza	55	2,9%
10	I42 Kardiomiopatija	41	2,2%
Ukupno 10 uzroka smrti		1.230	65,4%
Ukupno umrli		1.882	

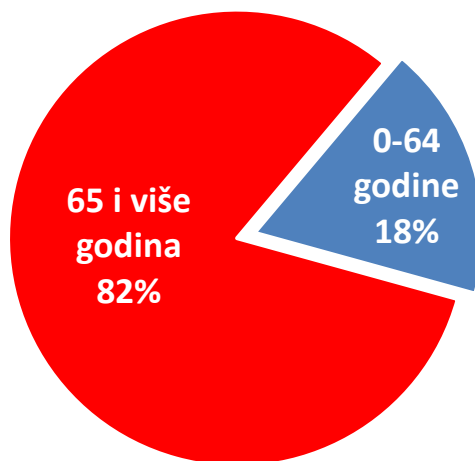
Izvor podataka: Dokumentacija Državnog zavoda za statistiku, 2020. god. (DEM-2/19)
Obrada podataka: Zavod za javno zdravstvo Osječko-baranjske županije, 2020.

Umrli prema dobi i spolu u Osječko-baranjskoj županiji 2019. godine

U Osječko-baranjskoj županiji u 2019. godini umrlo je 3.141 osoba u dobi od 65 i više godina, što iznosi 82% ukupno umrlih i 698 umrlih osoba u dobnoj skupini od 0 do 64 godine, a što iznosi 18% ukupno umrlih. (slika 1).

U odnosu na prethodnu godinu, zabilježeno je 3 umrlih osoba više u dobi iznad 65 godina i 49 umrlih osoba manje u dobnoj skupini od 0 do 64 godine.

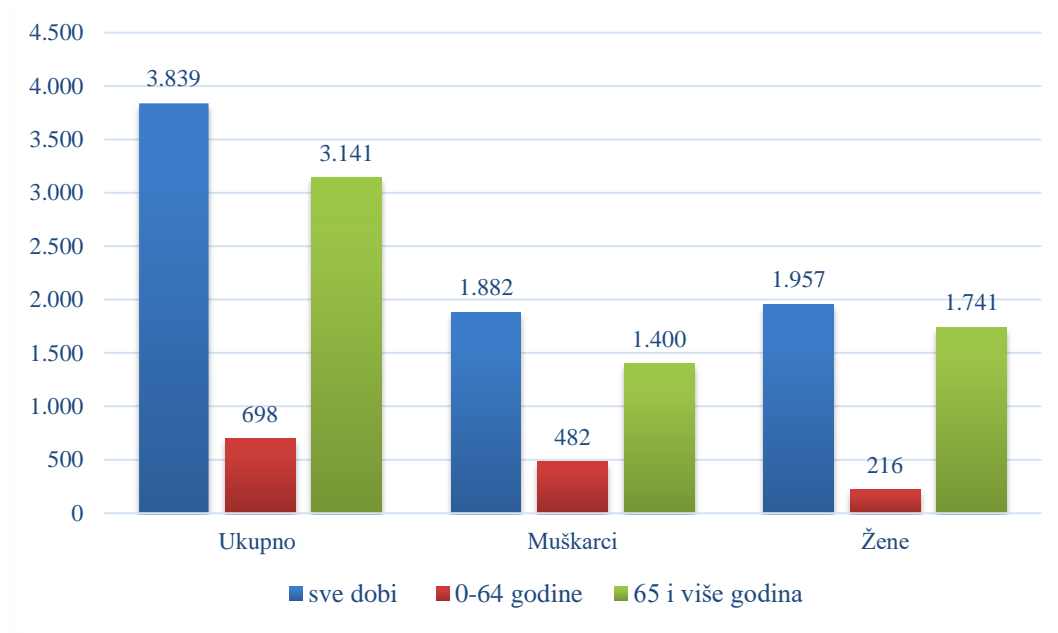
Slika 1.
UMRLI U OSJEČKO-BARANJSKOJ ŽUPANIJI U 2019. GODINI PREMA DOBI



Izvor podataka: Dokumentacija Državnog zavoda za statistiku, 2020. god. (DEM-2/19)
Obrada podataka: Zavod za javno zdravstvo Osječko-baranjske županije 2020.

Raspodjela umrlih prema spolu u Osječko-baranjskoj županiji u 2019. godini pokazuje kako su žene zastupljenije u ukupnom broju umrlih, osobito u dobnoj skupini iznad 65 godina, dok muškarci više umiru u dobi od 0 do 64 godine (slika 2).

Slika 2.
DOBNA I SPOLNA RASPODJELA UMRLIH U OSJEČKO-BARANJSKOJ ŽUPANIJI U 2019. GODINI



Izvor podataka: Dokumentacija Državnog zavoda za statistiku, 2020. god. (DEM-2/19)

Nasilne smrti u Osječko-baranjskoj županiji u 2019. godini

Nasilne smrti posljedica su djelovanja određenog vanjskog uzroka, odnosno ozljede ili otrovanja, a koje mogu nastati nesretnim slučajem, namjernim samoozljeđivanjem (samoubojstva), namjernim ozljeđivanjem (ubojstva), kao i djelovanjem nepoznatog i neutvrđenog uzroka te posljedica ratnih djelovanja. Prema pravilima MKB-10, u mortalitetnoj statistici, prometne nesreće označavaju su šiframa V00-V99 te obuhvaćaju nezgode pri svim vrstama prijevoza ako je pri tome uključeno sredstvo koje se koristi za prijevoz.

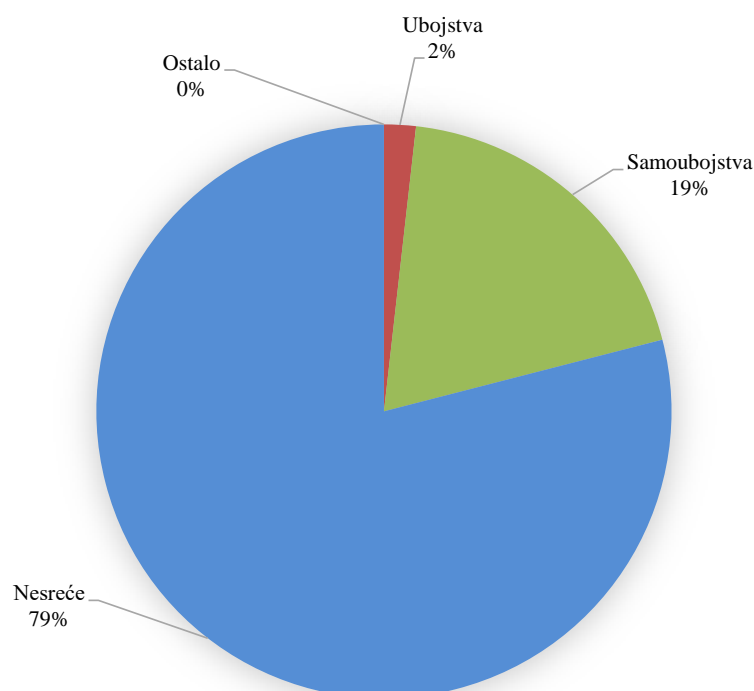
U 2019. godini u Osječko-baranjskoj županiji zabilježeno je 225 nasilnih smrti (82,5/100.000), od toga je 177 nastalo nesretnim slučajem (64,9/100.000), 43 samoubojstvom (15,8/100.000), ubojstvom 4 (1,5/100.000). (slika 3)

Nasilne smrti kao uzrok smrti u žena zastupljene su s 5,42% i u manjem su udjelu nego u muškaraca 6,32%. (tablica 1, 1a i 1b)

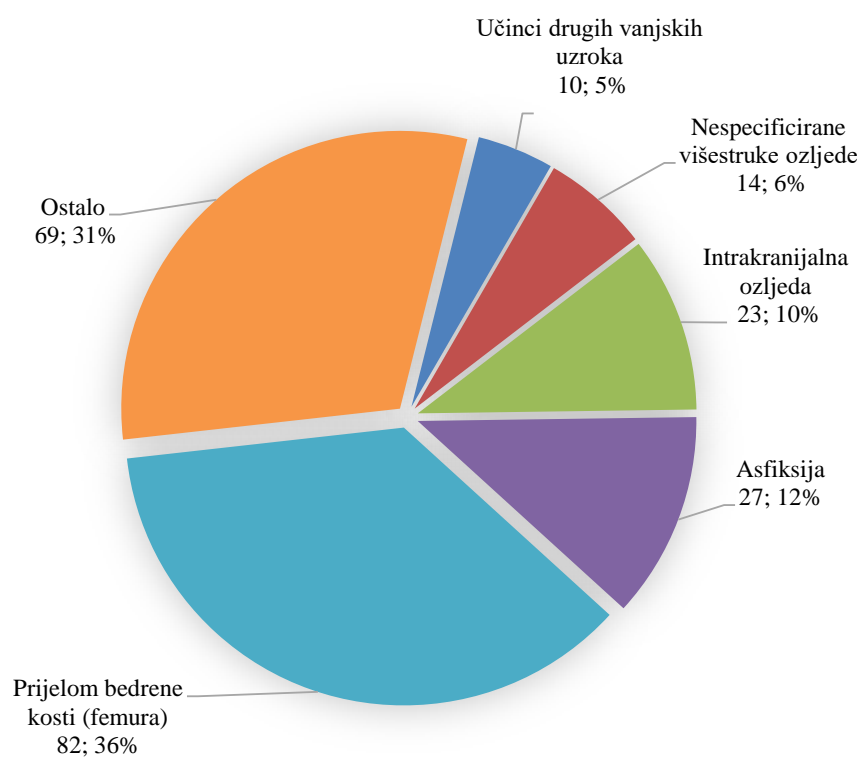
Vodeći uzrok nasilnih smrti u 2019. godini bio je prijelom bedrene kosti, asfiksija (ugušenje) i intrakranijalna ozljeda, pri čemu je kod žena prijelom bedrene kosti odgovoran za 52,0% svih nasilnih smrti dok su kod muškaraca prijelom bedrene kosti i asfiksija (ugušenje) odgovorni za 40,3% svih nasilnih smrti. (slika 4, 4a i 4b)

Među nesretnim slučajevima najučestalije su smrti zbog padova 121 (stopa 44,4/100.000), prometnih nesreća 35 (12,8/100.000), slijede ugušenja 5 (stopa 1,8/100.000), utapanja 4 (stopa 1,5/100.000) i otrovanja 3 (stopa 1,1/100.000) . (slika 5)

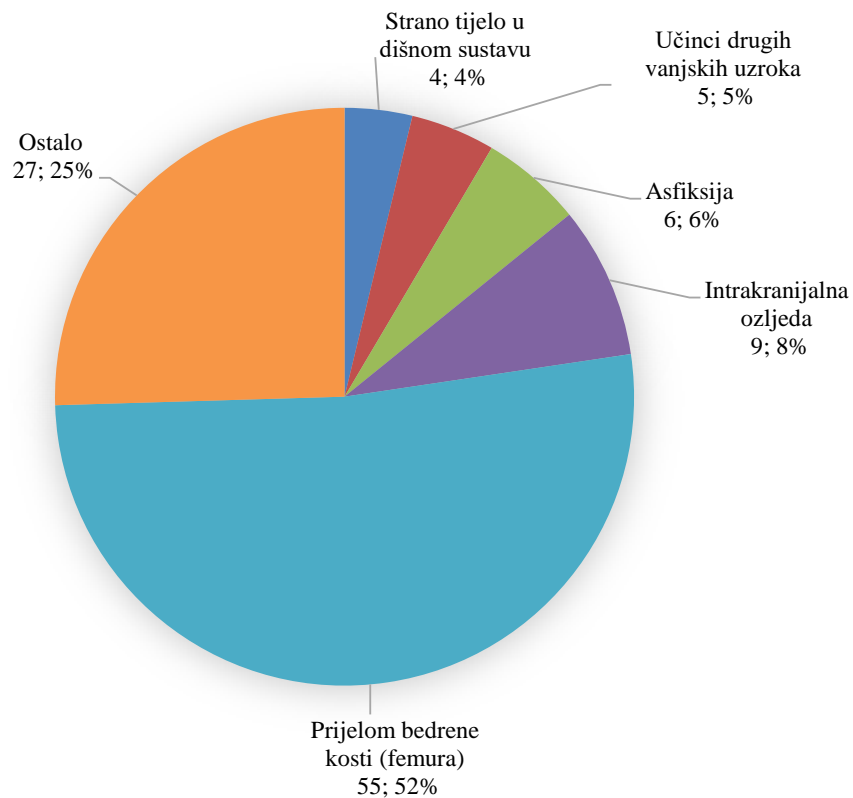
Slika 3.
VRSTE NASILNE SMRTI U OSJEČKO-BARANJSKOJ ŽUPANIJI U 2019. GODINI



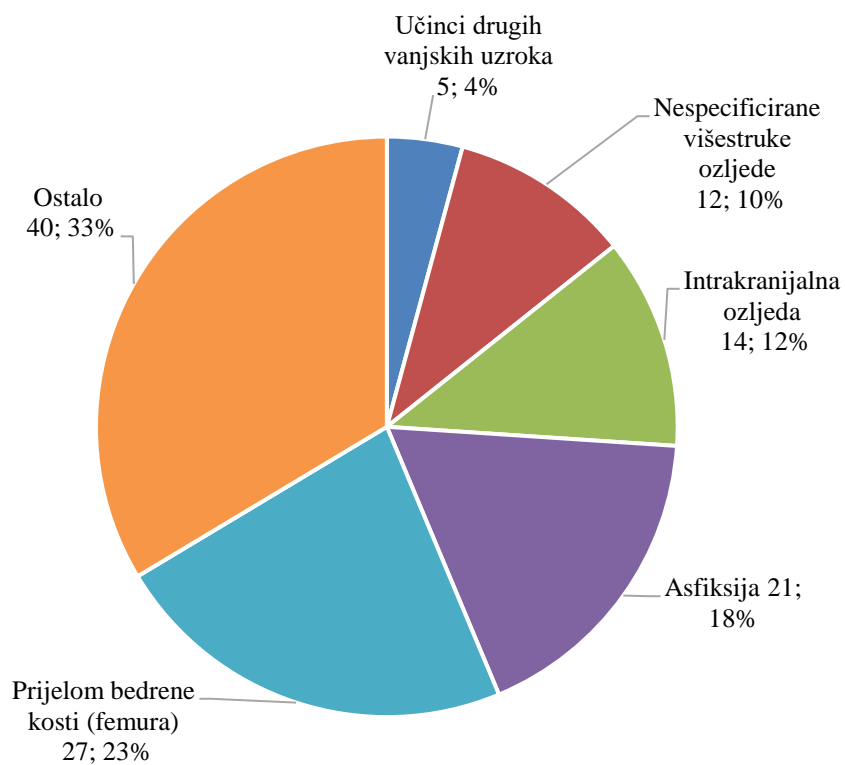
Slika 4.
PET VODEĆIH NASILNIH SMRTI U OSJEČKO-BARANJSKOJ ŽUPANIJI U 2019. GODINI-UKUPNO



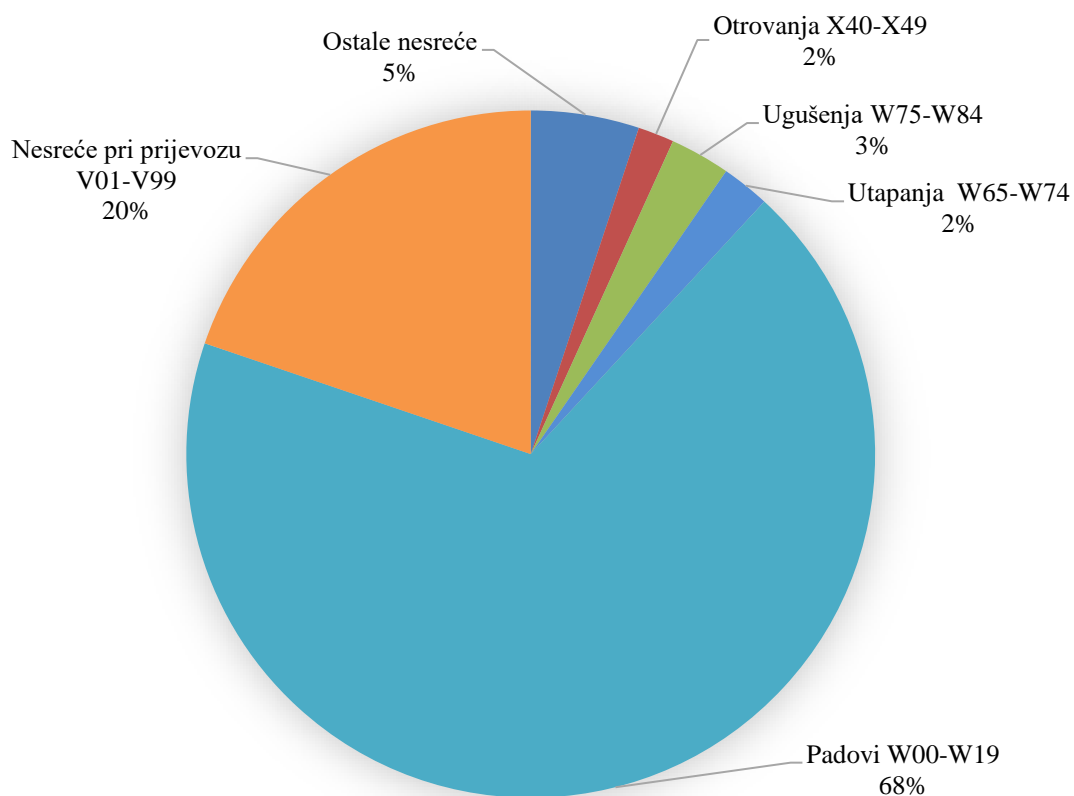
Slika 4a.
PET VODEĆIH NASILNIH SMRTI U OSJEČKO-BARANJSKOJ ŽUPANIJI U 2019. GODINI-ŽENE



Slika 4b.
PET VODEĆIH NASILNIH SMRTI U OSJEČKO-BARANJSKOJ ŽUPANIJI U 2019. GODINI-MUŠKARCI



Slika 5.
NESRETNI SLUČAJEVI U OSJEČKO-BARANJSKOJ ŽUPANIJI U 2019. GODINI



Izvor podataka: Dokumentacija Državnog zavoda za statistiku, 2020. god. (DEM-2/19)