



**ZAVOD ZA JAVNO ZDRAVSTVO  
OSJEČKO-BARANJSKE ŽUPANIJE**  
*Služba za javno zdravstvo*

*31000 Osijek, Drinska 8, telefon 031 225 700, telefax 031 206 870*

---

## **O UMRLIM OSOBAMA U OSJEČKO-BARANJSKOJ ŽUPANIJI U 2018. GODINI**

*Autor:  
Nikola Kraljik, dr. med.  
specijalist javnog zdravstva*

*[www.zzjosijek.hr](http://www.zzjosijek.hr)*

OSIJEK, LISTOPAD 2019. GODINE

### Umrli prema uzroku smrti u Osječko-baranjskoj županiji u 2018. godini

Prema podacima Državnog zavoda za statistiku u 2018. u Osječko-baranjskoj županiji umrlo je 3.886 osoba, tako da je zabilježen pad broja umrlih osoba u odnosu na prethodnu godinu, tj. umrlo je 13 osoba manje nego prethodne 2017. godine (3.897). Od ukupnog broja umrlih u 2018. godini 1.843 ili 47,4% odnosilo se na muške, a 2.043 ili 52,6% na ženske osobe. Opća stopa mortaliteta iznosila je 14,0 što je nešto više od stope u Hrvatskoj koja je u 2018. iznosila 12,9. (stopa umrlih na 1.000 stanovnika, izračunata je na broj stanovnika prema procjeni sredinom 2018. godine, pri čemu je Republika Hrvatska imala 4.087.843 stanovnika, od toga 1.975.052 muškaraca i 2.112.791 žena, a Osječko-baranjska županija imala je 277.227 stanovnika, od toga 133.557 muškaraca i 143.670 žena).

Vodeći uzrok smrti su i dalje bolesti cirkulacijskog sustava kako za Osječko-baranjsku županiju tako i za Hrvatsku, od kojih je u Osječko-baranjskoj županiji umrlo 1820 osoba –656,5/100.000 stanovnika.

Od novotvorina, druge po redu skupine bolesti vodećih uzroka smrti, umrlo je 967 osoba – 348,8/100.000 stanovnika. Tri četvrtine svih uzroka smrti u Osječko-baranjskoj županiji kao i u Hrvatskoj je iz ove dvije skupine bolesti.

Preostale smrti odnose se na ozljede i otrovanja (237 – 85,5/100.000), endokrine bolesti, bolesti prehrane i bolesti metabolizma (194 – 69,9/100.000), bolesti probavnog sustava (175 – 63,1/100.000), bolesti dišnog sustava (126 – 45,5/100.000) i druge manje zastupljene uzroke (tablica 1.).

Na prvom mjestu uzroka smrti prema skupinama bolesti kod žena su bolesti cirkulacijskog sustava, zatim slijede novotvorine, endokrine bolesti, bolesti prehrane i metabolizma, ozljede i otrovanja, bolesti probavnog sustava, duševni poremećaji i poremećaji ponašanja (tablica 1a).

Na prvom mjestu uzroka smrti prema skupinama bolesti kod muškaraca su bolesti cirkulacijskog sustava, slijede novotvorine, ozljede i otrovanja, bolesti probavnog sustava, bolesti dišnog sustava, endokrine bolesti, bolesti prehrane i metabolizma. (tablica 1b.).

**O UMRLIM OSOBAMA U OSJEČKO-BARANJSKOJ ŽUPANIJI U 2018. GODINI**

*Tablica 1.*

**UMRLI PO SKUPINAMA BOLESTI TE UDIO I STOPE NA 100.000 STANOVNIKA U OSJEČKO-BARANJSKOJ ŽUPANIJI I U REPUBLICI HRVATSKOJ U 2018. GODINI-UKUPNO**

UZROCI SMRTI PO GRUPAMA BOLESTI (MKB - X. REVIZIJA)	Osječko-baranjska županija			Republika Hrvatska		
	Broj	%	stopa na 100.000 stanovnika	Broj	%	stopa na 100.000 stanovnika
1 Zarazne i parazitarne bolesti	19	0,49	6,85	288	0,55	7,05
2 Novotvorine	967	24,88	348,81	14.210	26,96	347,62
3 Bolesti krvi i krvotvornog sustava te određene bolesti imunološkog sustava	5	0,13	1,80	60	0,11	1,47
4 Endokrine bolesti, bolesti prehrane i bolesti metabolizma	194	4,99	69,98	2.879	5,46	70,43
5 Duševni poremećaji i poremećaji ponašanja	123	3,17	44,37	1.224	2,32	29,94
6 Bolesti živčanog sustava	99	2,55	35,71	1.366	2,59	33,42
7 Bolesti oka i očnih adneksa						
8 Bolesti uha i mastoidnog nastavka						
9 Bolesti cirkulacijskog sustava	1.820	46,83	656,50	23.048	43,73	563,82
10 Bolesti dišnog sustava	126	3,24	45,45	2.356	4,47	57,63
11 Bolesti probavnog sustava	175	4,50	63,13	2.284	4,33	55,87
12 Bolesti kože i potkožnog tkiva				5	0,01	0,12
13 Bolesti mišićno-koštanog sustava i vezivnog tkiva	9	0,23	3,25	116	0,22	2,84
14 Bolesti genitourinarnog sustava	60	1,54	21,64	1.264	2,40	30,92
15 Trudnoća, porođaj i babinje						
16 Određena stanja nastala u perinatalnom razdoblju	6	0,15	2,16	86	0,16	2,10
17 Prirodene malformacije, deformiteti i kromosomske anomalije	9	0,23	3,25	93	0,18	2,28
18 Simptomi, znakovi i abnormalni klinički i laboratorijski nalazi nesvrstani drugamo	37	0,95	13,35	443	0,84	10,84
19 Ozljede, otrovanja i ostale posljedice vanjskih uzroka	237	6,10	85,49	2.984	5,66	73,00
<b>Ukupno</b>	<b>3.886</b>	<b>100</b>	<b>1.401,74</b>	<b>52.706</b>	<b>100</b>	<b>1.289,34</b>

Izvor podataka: Dokumentacija Državnog zavoda za statistiku, 2019. god. (DEM-2/18)

Stope su izračunate na procjenu stanovništva sredinom 2018. godine (Državni zavod za statistiku: Mjesečno statističko izvješće br. 7.1.3/2019)

**O UMRLIM OSOBAMA U OSJEČKO-BARANJSKOJ ŽUPANIJI U 2018. GODINI**

*Tablica 1a.*

**UMRLI PO SKUPINAMA BOLESTI TE UDIO I STOPE NA 100.000 STANOVNIKA U OSJEČKO-BARANJSKOJ ŽUPANIJI I U REPUBLICI HRVATSKOJ U 2018. GODINI-ŽENE**

UZROCI SMRTI PO GRUPAMA BOLESTI (MKB - X. REVIZIJA)	Osječko-baranjska županija			Republika Hrvatska		
	Broj	%	stopa na 100.000 stanovnika	Broj	%	stopa na 100.000 stanovnika
1 Zarazne i parazitarne bolesti	10	0,49	6,96	144	0,54	6,82
2 Novotvorine	399	19,53	277,72	5.965	22,31	282,33
3 Bolesti krvi i krvotvornog sustava te određene bolesti imunološkog sustava	4	0,20	2,78	43	0,16	2,04
4 Endokrine bolesti, bolesti prehrane i bolesti metabolizma	126	6,17	87,70	1.685	6,30	79,75
5 Duševni poremećaji i poremećaji ponašanja	73	3,57	50,81	730	2,73	34,55
6 Bolesti živčanog sustava	66	3,23	45,94	736	2,75	34,84
7 Bolesti oka i očnih adneksa						
8 Bolesti uha i mastoidnog nastavka						
9 Bolesti cirkulacijskog sustava	1.055	51,64	734,32	13.093	48,96	619,70
10 Bolesti dišnog sustava	53	2,59	36,89	1.011	3,78	47,85
11 Bolesti probavnog sustava	77	3,77	53,60	919	3,44	43,50
12 Bolesti kože i potkožnog tkiva				1	0,00	0,05
13 Bolesti mišićno-koštanog sustava i vezivnog tkiva	8	0,39	5,57	89	0,33	4,21
14 Bolesti genitourinarnog sustava	32	1,57	22,27	730	2,73	34,55
15 Trudnoća, porođaj i babinje						
16 Određena stanja nastala u perinatalnom razdoblju	2	0,10	1,39	32	0,12	1,51
17 Prirodne malformacije, deformiteti i kromosomske anomalije	3	0,15	2,09	36	0,13	1,70
18 Simptomi, znakovi i abnormalni klinički i laboratorijski nalazi nesvrstani drugamo	26	1,27	18,10	274	1,02	12,97
19 Ozljede, otrovanja i ostale posljedice vanjskih uzroka	109	5,34	75,87	1.254	4,69	59,35
<b>Ukupno</b>	<b>2.043</b>	<b>100</b>	<b>1.422,01</b>	<b>26.742</b>	<b>100</b>	<b>1.265,72</b>

Izvor podataka: Dokumentacija Državnog zavoda za statistiku, 2019. god. (DEM-2/18)

Stope su izračunate na procjenu stanovništva sredinom 2018. godine (Državni zavod za statistiku: Mjesečno statističko izvješće br. 7.1.3/2019)

**O UMRLIM OSOBAMA U OSJEČKO-BARANJSKOJ ŽUPANIJI U 2018. GODINI**

*Tablica 1b.*

**UMRLI PO SKUPINAMA BOLESTI TE UDIO I STOPE NA 100.000 STANOVNIKA U OSJEČKO-BARANJSKOJ ŽUPANIJI I U REPUBLICI HRVATSKOJ U 2018. GODINI-MUŠKARCI**

UZROCI SMRTI PO GRUPAMA BOLESTI (MKB - X. REVIZIJA)	Osječko-baranjska županija			Republika Hrvatska		
	Broj	%	stopa na 100.000 stanovnika	Broj	%	stopa na 100.000 stanovnika
1 Zarazne i parazitarne bolesti	9	0,49	6,74	144	0,55	7,29
2 Novotvorine	568	30,82	425,29	8.245	31,76	417,46
3 Bolesti krvi i krvotornog sustava te određene bolesti imunološkog sustava	1	0,05	0,75	17	0,07	0,86
4 Endokrine bolesti, bolesti prehrane i bolesti metabolizma	68	3,69	50,91	1.194	4,60	60,45
5 Duševni poremećaji i poremećaji ponašanja	50	2,71	37,44	494	1,90	25,01
6 Bolesti živčanog sustava	33	1,79	24,71	630	2,43	31,90
7 Bolesti oka i očnih adneksa						
8 Bolesti uha i mastoidnog nastavka						
9 Bolesti cirkulacijskog sustava	765	41,51	572,79	9.955	38,34	504,04
10 Bolesti dišnog sustava	73	3,96	54,66	1.345	5,18	68,10
11 Bolesti probavnog sustava	98	5,32	73,38	1.365	5,26	69,11
12 Bolesti kože i potkožnog tkiva				4	0,02	0,20
13 Bolesti mišićno-koštanog sustava i vezivnog tkiva	1	0,05	0,75	27	0,10	1,37
14 Bolesti genitourinarnog sustava	28	1,52	20,96	534	2,06	27,04
15 Trudnoća, porođaj i babinje						
16 Određena stanja nastala u perinatalnom razdoblju	4	0,22	2,99	54	0,21	2,73
17 Prirodene malformacije, deformiteti i kromosomske anomalije	6	0,33	4,49	57	0,22	2,89
18 Simptomi, znakovi i abnormalni klinički i laboratorijski nalazi nesvrstani drugamo	11	0,60	8,24	169	0,65	8,56
19 Ozljede, otrovanja i ostale posljedice vanjskih uzroka	128	6,95	95,84	1.730	6,66	87,59
<b>Ukupno</b>	<b>1.843</b>	<b>100</b>	<b>1.379,94</b>	<b>25.964</b>	<b>100</b>	<b>1.314,60</b>

Izvor podataka: Dokumentacija Državnog zavoda za statistiku, 2019. god. (DEM-2/18)

Stope su izračunate na procjenu stanovništva sredinom 2018. godine (Državni zavod za statistiku: Mjesečno statističko izvješće br. 7.1.3/2019)

**O UMRLIM OSOBAMA U OSJEČKO-BARANJSKOJ ŽUPANIJI U 2018. GODINI**

**Tablica 1c.**  
**POTENCIJALNO IZGUBLJENE GODINE ŽIVOTA OSOBA STARIH IZMEĐU 1 I 75 GODINA**  
**U OSJEČKO-BARANJSKOJ ŽUPANIJI I U REPUBLICI HRVATSKOJ U 2018. GODINI**

UZROCI SMRTI PO GRUPAMA BOLESTI (MKB - X REVIZIJA)	Osječko-baranjska županija			Republika Hrvatska		
	Potencijalno izgubljene godine života u godinama	%	Stopa potencijalno izgubljenih godina života na 100.000 stanovnika	Potencijalno izgubljene godine života u godinama	%	Stopa potencijalno izgubljenih godina života na 100.000 stanovnika
1 Zarazne i parazitarne bolesti	93,00	0,45	36,78	2.256,00	0,88	60,93
2 Novotvorine	7.436,50	36,13	2.941,23	94.584,00	36,81	2.554,57
3 Bolesti krvi i krvotvornog sustava te određene bolesti imunološkog sustava	11,00	0,05	4,35	484,50	0,19	13,09
4 Endokrine bolesti, bolesti prehrane i bolesti metabolizma	643,00	3,12	254,32	8.212,50	3,20	221,81
5 Duševni poremećaji i poremećaji ponašanja	435,00	2,11	172,05	4.220,00	1,64	113,98
6 Bolesti živčanog sustava	488,50	2,37	193,21	7.125,50	2,77	192,45
7 Bolesti oka i očnih adneksa						
8 Bolesti uha i mastoidnog nastavka						
9 Bolesti cirkulacijskog sustava	5.837,50	28,36	2.308,81	62.196,50	24,20	1.679,84
10 Bolesti dišnog sustava	440,00	2,14	174,03	7.236,00	2,82	195,43
11 Bolesti probavnog sustava	1.196,50	5,81	473,23	17.315,00	6,74	467,65
12 Bolesti kože i potkožnog tkiva				32,00	0,01	0,86
13 Bolesti mišićno-koštanog sustava i vezivnog tkiva	57,50	0,28	22,74	529,00	0,21	14,29
14 Bolesti genitourinarnog sustava	189,00	0,92	74,75	1.847,50	0,72	49,90
15 Trudnoća, porođaj i babinje						
16 Određena stanja nastala u perinatalnom razdoblju	447,00	2,17	176,79	6.400,00	2,51	172,85
17 Prirođene malformacije, deformiteti i kromosomske anomalije	494,50	2,40	195,58	5.221,50	2,05	141,03
18 Simptomi, znakovi i abnormalni klinički i laboratorijski nalazi nesvrstani drugamo	72,00	0,35	28,48	2.422,00	0,95	65,41
19 Ozljede, otrovanja i ostale posljedice vanjskih uzroka	2.740,50	13,32	1.083,90	34.612,50	13,59	934,83
<b>Ukupno</b>	<b>20.581,50</b>	<b>100</b>	<b>8.140,26</b>	<b>254.694,50</b>	<b>100</b>	<b>6.878,92</b>

Izvor podataka: Dokumentacija Državnog zavoda za statistiku, 2019. god. (DEM-2/18)

Stope su izračunate na procjenu stanovništva sredinom 2018. godine (Državni zavod za statistiku: Mjesečno statističko izvješće br. 7.1.3/2019)

**Deset vodećih uzroka smrti u Osječko-baranjskoj županiji u 2018. godini**

Gotovo 63% smrti odnosi se na deset dijagnostičkih entiteta. Među pojedinačnim uzrocima smrti najčešće su ishemijske bolesti srca (I20-I25) od kojih je u 2018. godini umrlo 917 osoba, zatim slijede cerebrovaskularne bolesti (I60-I69) 529 osoba, zloćudna novotvorina dušnica (bronha) i pluća (C33-C34) 202, dijabetes melitus (E10-E14) 192 osobe. (tablica 2)

**Tablica 2.**  
**DESET VODEĆIH UZROKA SMRTI U OSJEČKO-BARANJSKOJ ŽUPANIJI U 2018. GODINI- ukupno**

Rang	DIJAGNOZA (MKB - X. REVIZIJA)	Broj	%
1	I20-I25 Ishemijske bolesti srca	917	23,6%
2	I60-I69 Cerebrovaskularne bolesti	529	13,6%
3	C33-C34 Zloćudna novotvorina dušnica (bronha) i pluća	202	5,2%
4	E10-E14 Dijabetes melitus	192	4,9%
5	I10-I15 Hipertenzivna bolest	146	3,8%
6	C18-C21 Zloćudne novotvorine debelog crijeva	138	3,6%
7	J40-J47 Kronične bolesti donjeg dišnog sustava	98	2,5%
8	S72 Prijelom bedrene kosti (femura)	81	2,1%
9	F03 Nespecificirana demencija	77	2,0%
10	K70, K73, K74 Kronične bolesti jetra i ciroza	61	1,6%
Ukupno 10 uzroka smrti		2.441	62,8%
Ukupno umrli		3.886	

Ishemijska bolest srca, cerebrovaskularne bolesti te šećerna bolest su i dalje vodeći uzroci smrti u žena. Na četvrtom mjestu u 2018. godini nalazi se hipertenzivna bolest, na petom prijelom bedrene kosti, a na šestom mjestu zloćudne novotvorine debelog crijeva. Zatim slijede nespecificirana demencija, zloćudna novotvorina dušnica (bronha) i pluća. Rak dojke u 2018. godini nalazi se na devetom mjestu, a na desetom kronične bolesti donjeg dišnog sustava. (tablica 2a).

U 2018. godini nije bilo smrti kod žena od komplikacija u trudnoći, porođaju ili babinjama (MKB-10: O00-O99).

**Tablica 2a.**  
**DESET VODEĆIH UZROKA SMRTI U OSJEČKO-BARANJSKOJ ŽUPANIJI U 2018. GODINI-žene**

Rang	DIJAGNOZA (MKB - X. REVIZIJA)	Broj	%
1	I20-I25 Ishemijska bolest srca	522	25,6%
2	I60-I69 Cerebrovaskularne bolesti	316	15,5%
3	E10-E14 Dijabetes melitus (E10-E14)	124	6,1%
4	I10-I15 Hipertenzivna bolest	101	4,9%
5	S72 Prijelom bedrene kosti (femura) (S72)	61	3,0%
6	C18-C21 Zloćudne novotvorine debelog crijeva (C18-C21)	61	3,0%
7	F03 Nespecificirana demencija (F03)	58	2,8%
8	C33-C34 Zloćudna novotvorina dušnica (bronha) i pluća (C33-C34)	53	2,6%
9	C50 Zloćudna novotvorina dojke (C50)	35	1,7%
10	J40-J47 Kronične bolesti donjeg dišnog sustava	35	1,7%
Ukupno 10 uzroka smrti		1.366	66,9%
Ukupno umrli		2.043	

Rang prvih devet uzroka smrti kod muškaraca nije se promijenio u odnosu na prethodnu 2017. godinu, dok je u 2018. godini na desetom mjestu zloćudna novotvorina želuca (tablica 2b).

**Tablica 2b.**

**DESET VODEĆIH UZROKA SMRTI U OSJEČKO-BARANJSKOJ ŽUPANIJI U 2018. GODINI-muškarci**

Rang	DIJAGNOZA (MKB - X. REVIZIJA)	Broj	%
1	I20-I25 Ishemijske bolesti srca	395	21,4%
2	I60-I69 Cerebrovaskularne bolesti	213	11,6%
3	C33-C34 Zloćudna novotvorina dušnica (bronha) i pluća	149	8,1%
4	C18-C21 Zloćudne novotvorine debelog crijeva	77	4,2%
5	E10-E14 Dijabetes melitus	68	3,7%
6	J40-J47 Kronične bolesti donjeg dišnog sustava	63	3,4%
7	C61 Zloćudna novotvorina kestenjače (prostate)	55	3,0%
8	K70, K73-K74 Kronične bolesti jetre i ciroza	46	2,5%
9	I10-I15 Hipertenzija	38	2,1%
10	C16 Zloćudna novotvorina želuca	36	2,0%
Ukupno 10 uzroka smrti		1.140	61,9%
Ukupno umrli		1.843	

Izvor podataka: Dokumentacija Državnog zavoda za statistiku, 2019. god. (DEM-2/18)  
Obrada podataka: Zavod za javno zdravstvo Osječko-baranjske županije, 2019.

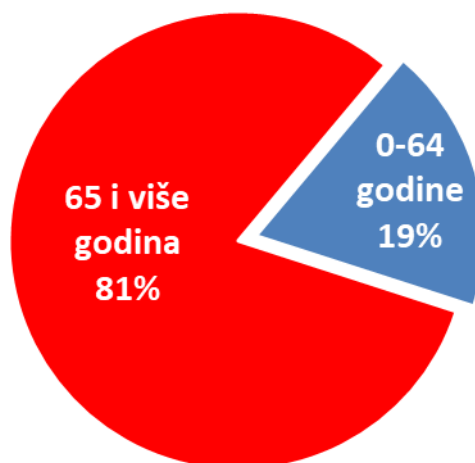


### Umrli prema dobi i spolu u Osječko-baranjskoj županiji 2018. godine

U Osječko-baranjskoj županiji u 2018. godini umrlo je 3.138 osoba u dobi od 65 i više godina, što iznosi 81% ukupno umrlih i 747 umrlih osoba u dobnoj skupini od 0 do 64 godine, a što iznosi 19% ukupno umrlih. (slika 1).

U odnosu na prethodnu godinu, zabilježeno je 36 umrlih osoba manje u dobi iznad 65 godina i 24 umrlih osoba više u dobnoj skupini od 0 do 64 godine.

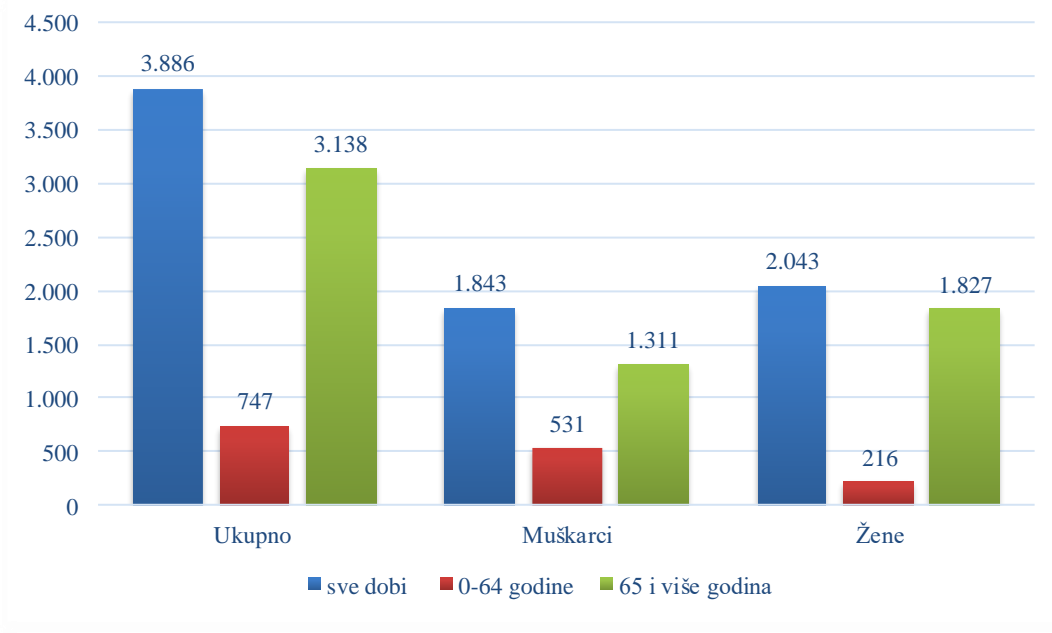
Slika 1.  
UMRLI U OSJEČKO-BARANJSKOJ ŽUPANIJI U 2018. GODINI PREMA DOBI



Izvor podataka: Dokumentacija Državnog zavoda za statistiku, 2019. god. (DEM-2/18)  
Obrada podataka: Zavod za javno zdravstvo Osječko-baranjske županije 2019.

Raspodjela umrlih prema spolu u Osječko-baranjskoj županiji u 2018. godini pokazuje kako su žene zastupljenije u ukupnom broju umrlih, osobito u dobnoj skupini iznad 65 godina, dok muškarci više umiru u dobi od 0 do 64 godine (slika 2).

**Slika 2.**  
**DOBNA I SPOLNA RASPODJELA UMRLIH U OSJEČKO-BARANJSKOJ ŽUPANIJI U 2018. GODINI**



Izvor podataka: Dokumentacija Državnog zavoda za statistiku, 2019. god. (DEM-2/18)

### Nasilne smrti u Osječko-baranjskoj županiji u 2018. godini

Nasilne smrti posljedica su djelovanja određenog vanjskog uzroka, odnosno ozljede ili otrovanja, a koje mogu nastati nesretnim slučajem, namjernim samoozljeđivanjem (samoubojstva), namjernim ozljeđivanjem (ubojstva), kao i djelovanjem nepoznatog i neutvrđenog uzroka te posljedica ratnih djelovanja.

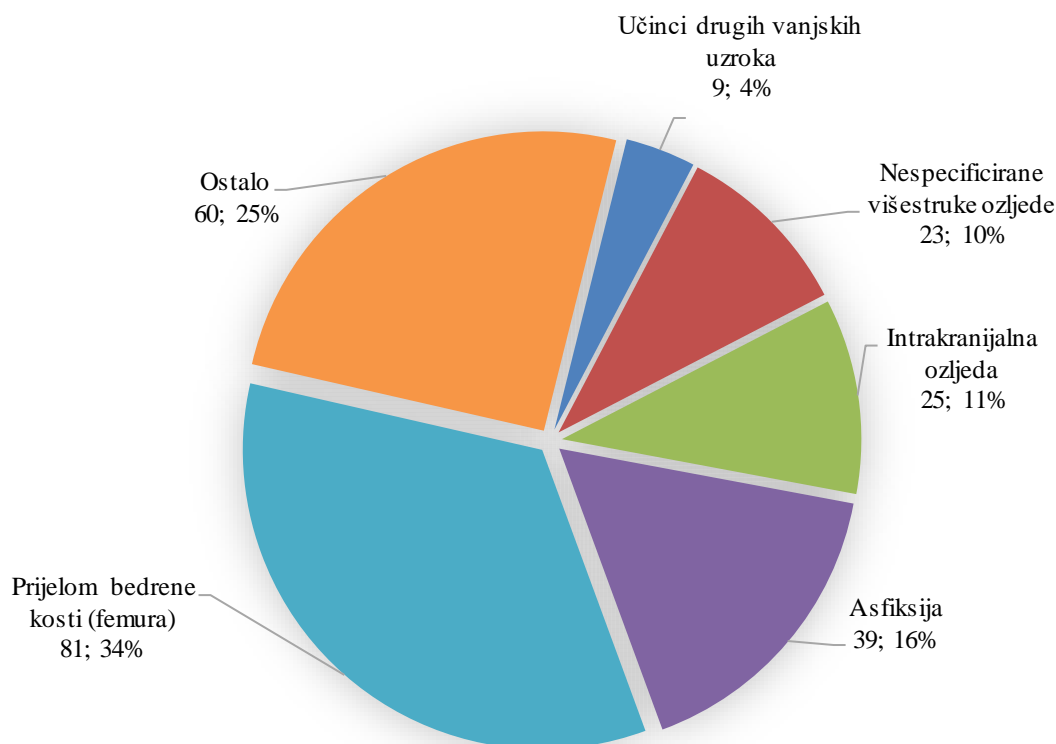
Prema pravilima MKB-10, u mortalitetnoj statistici, prometne nesreće označavaju se šiframa V00-V99 te obuhvaćaju nezgode pri svim vrstama prijevoza ako je pri tome uključeno sredstvo koje se koristi za prijevoz.

U 2018. godini u Osječko-baranjskoj županiji zabilježeno je 237 nasilnih smrti (85,5/100.000), od toga 128 nasilnih smrti (95,8/100.000) u muškaraca i 109 nasilnih smrti (75,9/100.000) u žena. Nasilne smrti kao uzrok smrti u žena zastupljene su s 5,34% i u manjem su udjelu nego u muškaraca 6,95%. (tablica 1, 1a i 1b)

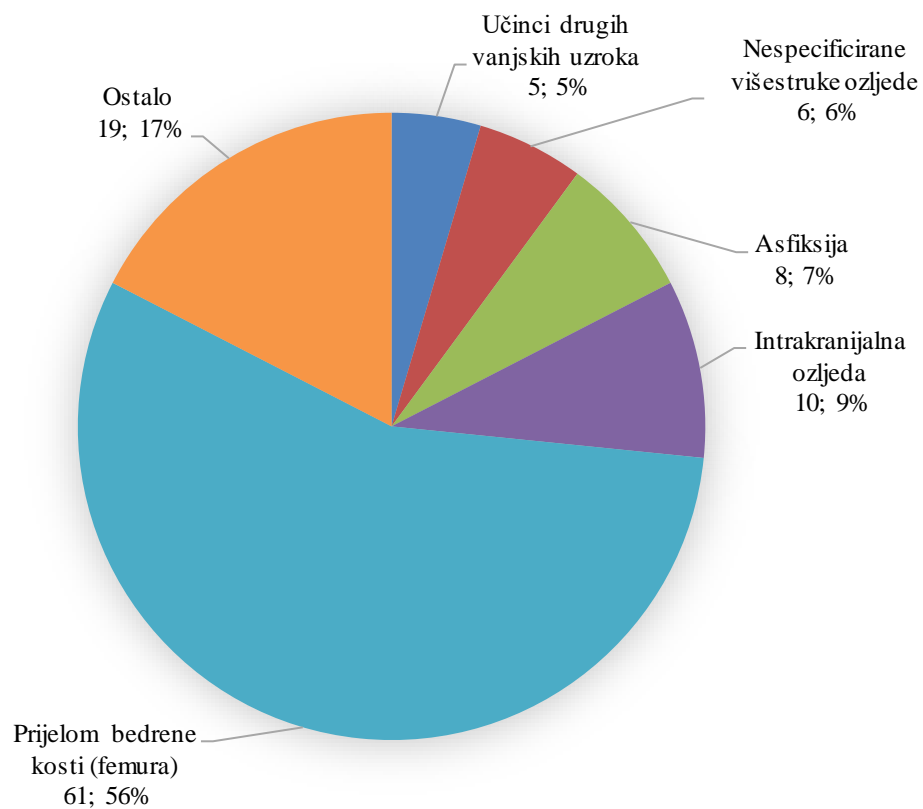
Vodeći uzrok nasilnih smrti u 2018. godini bio je prijelom bedrene kosti, asfiksija (ugušenje) i intrakranijalna ozljeda, pri čemu je kod žena prijelom bedrene kosti odgovoran za 56,0% svih nasilnih smrti dok su kod muškaraca asfiksija (ugušenje) i prijelom bedrene kosti odgovorni za 39,8% svih nasilnih smrti. (slika 3, 3a i 3b)

Najučestalije su smrti zbog padova, ugušenja i utapanja. (slika 4, 4a i 4b)

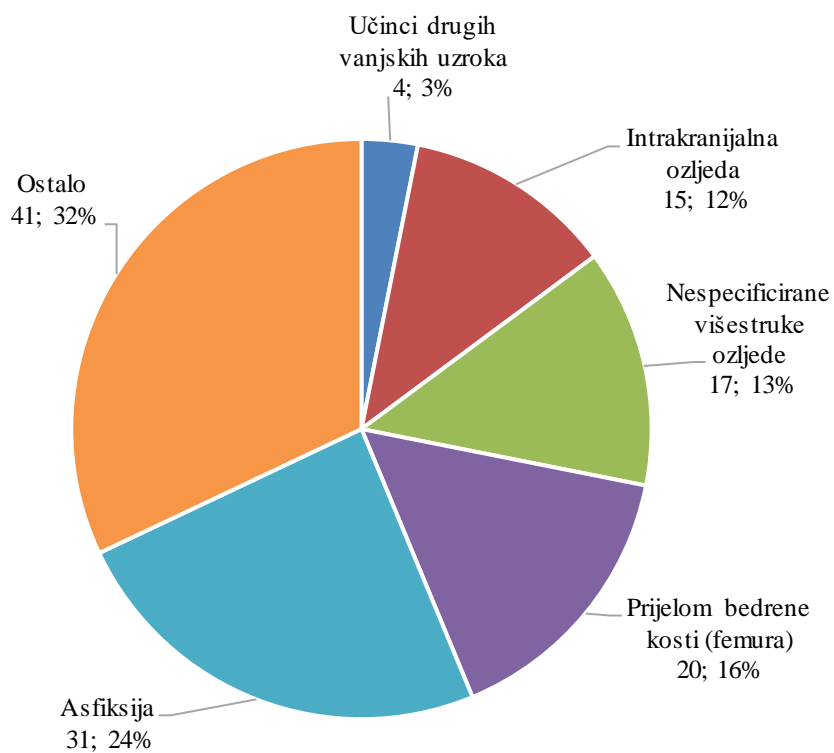
**Slika 3.**  
**PET VODEĆIH NASILNIH SMRTI U OSJEČKO-BARANJSKOJ ŽUPANIJI U 2018. GODINI-UKUPNO**



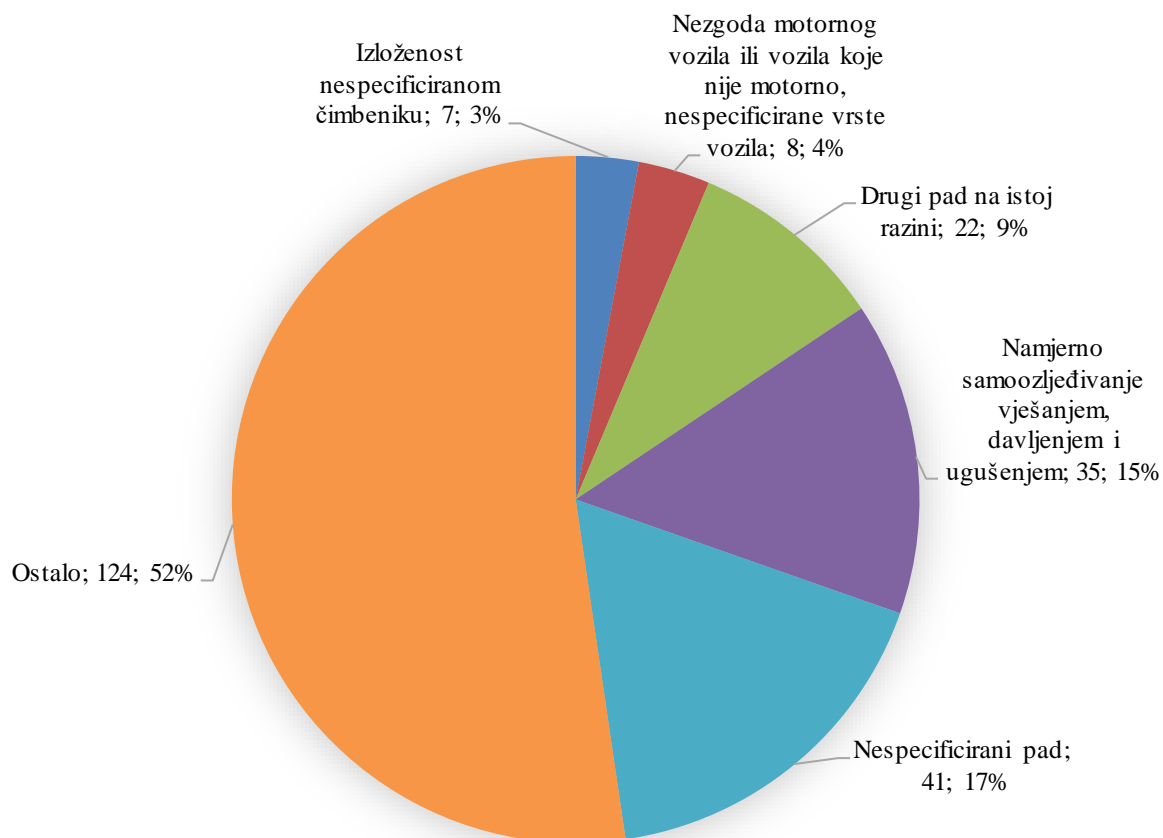
Slika 3a.  
PET VODEĆIH NASILNIH SMRTI U OSJEČKO-BARANJSKOJ ŽUPANIJI U 2018. GODINI-ŽENE



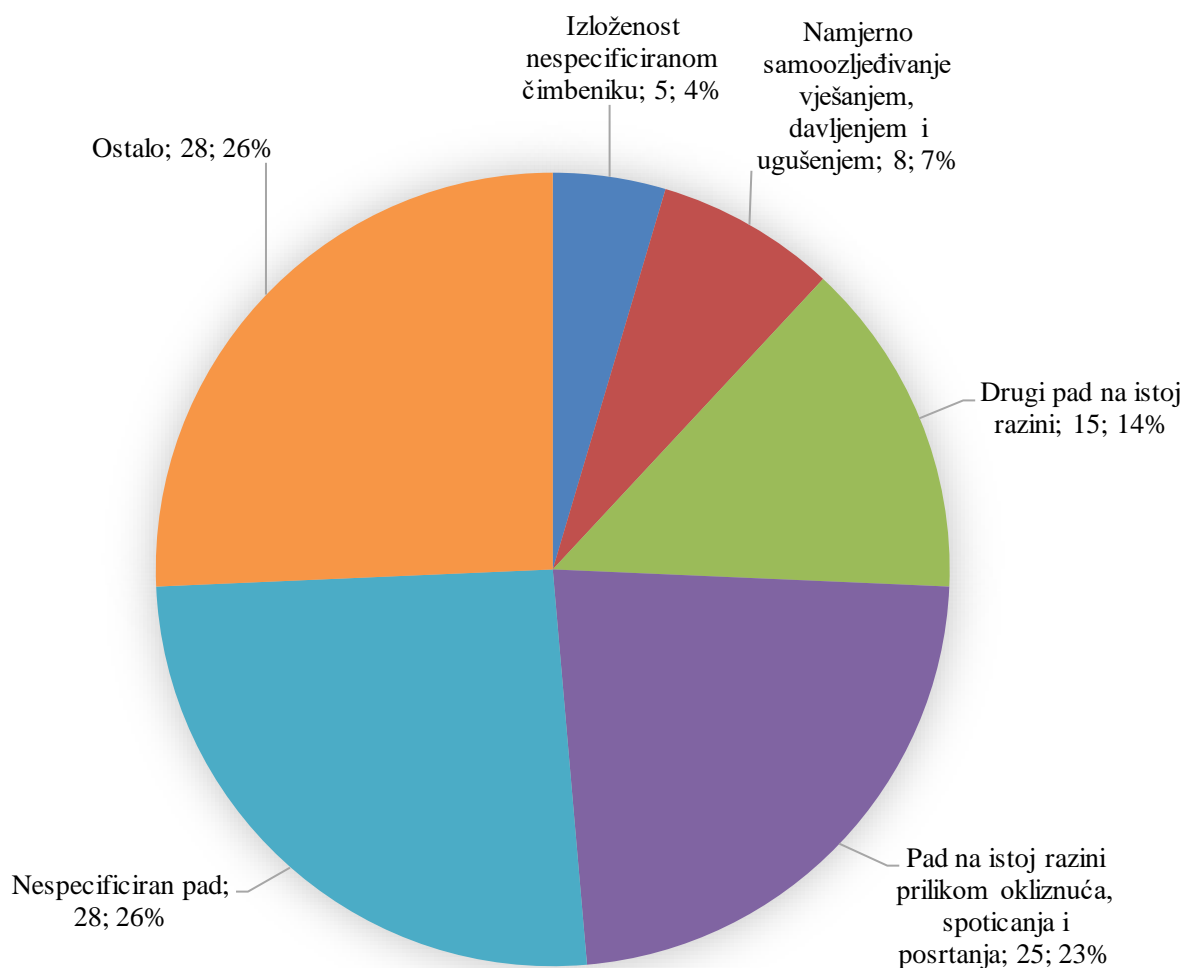
Slika 3b.  
PET VODEĆIH NASILNIH SMRTI U OSJEČKO-BARANJSKOJ ŽUPANIJI U 2018. GODINI-MUŠKARCI



Slika 4.  
PET VODEĆIH VANJSKIH UZROKA NASILNE SMRTI U OSJEČKO-BARANJSKOJ ŽUPANIJI U 2018. GODINI-UKUPNO



Slika 4a.  
PET VODEĆIH VANJSKIH UZROKA NASILNE SMRTI U OSJEČKO-BARANJSKOJ ŽUPANIJI U 2018. GODINI-ŽENE



Slika 4b.  
PET VODEĆIH VANJSKIH UZROKA NASILNE SMRTI U OSJEČKO-BARANJSKOJ ŽUPANIJI U 2018. GODINI-MUŠKARCI

