

III. PRIMARNA ZDRAVSTVENA ZAŠTITA

PRIMARNA ZDRAVSTVENA ZAŠTITA ZBIRNO..... 38

Tablice:

1. Broj timova i broj zdravstvenih djelatnika u primarnoj zdravstvenoj zaštiti u Osječko-baranjskoj županiji u 2006. g.	38
2. Broj osoba u skrbi i broj korisnika zdravstvene zaštite u primarnoj zdravstvenoj zaštiti u Osječko-baranjskoj županiji u 2006. g.	39
3. Broj posjeta u primarnoj zdravstvenoj zaštiti u Osječko-baranjskoj županiji u 2006. g.	40
4. Broj pregleda u primarnoj zdravstvenoj zaštiti u Osječko-baranjskoj županiji u 2006. g.	41
5. Broj izdanih uputnica u primarnoj zdravstvenoj zaštiti u Osječko-baranjskoj županiji u 2006. g.	42
6. Utvrđene bolesti i stanja (morbidity) u primarnoj zdravstvenoj zaštiti u Osječko-baranjskoj županiji u 2006. g. po gradovima i općinama	44
7. Utvrđene bolesti i stanja (morbidity) u primarnoj zdravstvenoj zaštiti u Osječko-baranjskoj županiji u 2006. g. po dobnim skupinama	48
8. Preventivni pregledi odraslih u Osječko-baranjskoj županiji u 2006. g.	52
9. Preventivna zaštita djece - broj djece u skrbi i broj posjeta u Osječko-baranjskoj županiji u 2006. g.	54
10. Broj sistematskih i kontrolnih i ciljanih pregleda djece u Osječko-baranjskoj županiji u 2006. g.	55
11/1 Sistematski pregledi dojenčadi i male djece u Osječko-baranjskoj županiji u 2006. g.	56
11/2 Sistematski pregledi dojenčadi i male djece u Osječko-baranjskoj županiji u 2006. g. - % udio pojedinih stanja prema ukupnom broju pregledanih.....	57
12/1 Sistematski pregledi školske djece i studenata - zbirno.....	58
12/2 Sistematski pregledi školske djece i studenata - zbirno - % udio pojedinih stanja prema ukupnom broju pregledanih	59
13/1 Sistematski pregledi školske djece u redovnim osnovnim školama po razredima	60
13/2 Sistematski pregledi školske djece u redovnim osnovnim školama po razredima - % udio pojedinih stanja prema ukupnom broju pregledanih.....	61
14/1 Sistematski pregledi školske djece u redovnim osnovnim školama po razredima - zbirno	62
14/2 Sistematski pregledi školske djece u redovnim osnovnim školama po razredima zbirno - % udio pojedinih stanja prema ukupnom broju pregledanih	63
15/1 Sistematski pregledi školske djece u srednjim školama po razredima	64
15/2 Sistematski pregledi školske djece u srednjim školama po razredima - % udio pojedinih stanja prema ukupnom broju pregledanih.....	65

Slike:

1. Deset najčešćih grupa bolesti u primarnoj zdravstvenoj zaštiti u Osječko-baranjskoj županiji u 2006. g.	43
2. Deset najčešće dijagnosticiranih bolesti i stanja u primarnoj zdravstvenoj zaštiti u Osječko-baranjskoj županiji u 2006. g.	43

OPĆA MEDICINA 66

Tablice:

1. Broj timova i broj zdravstvenih djelatnika u djelatnosti opće medicine u Osječko-baranjskoj županiji u 2006. g.	66
2. Broj osoba u skrbi i broj korisnika zdravstvene zaštite u djelatnosti opće medicine u Osječko-baranjskoj županiji u 2006. g.	67
3. Broj posjeta u djelatnosti opće medicine u Osječko-baranjskoj županiji u 2006. g.	68

4. Broj pregleda u djelatnosti opće medicine u Osječko-baranjskoj županiji u 2006. g.	69
5. Broj izdanih uputnica u djelatnosti opće medicine u Osječko-baranjskoj županiji u 2006. g.	70
6. Utvrđene bolesti i stanja (morbidity) u djelatnosti opće medicine po grupama bolesti u Osječko-baranjskoj županiji u 2006. g. - po gradovima i općinama	72
7. Utvrđene bolesti i stanja (morbidity) u djelatnosti opće medicine u Osječko-baranjskoj županiji u 2006. g. - po dobnim skupinama	76

Slike:

1. Deset najčešćih grupa bolesti u općoj medicini u Osječko-baranjskoj županiji u 2006. g.	71
2. Deset najčešćih dijagnosticiranih bolesti i stanja u općoj medicini u Osječko-baranjskoj županiji u 2006. g.	71

ZDRAVSTVENA ZAŠTITA DOJENČADI I MALE DJECE 80

Tablice:

1. Broj timova, broj zdravstvenih djelatnika i broj osoba u skrbi u djelatnosti zdravstvene zaštite dojenčadi i male djece u Osječko-baranjskoj županiji u 2006. g.	80
2. Broj posjeta u djelatnosti zdravstvene zaštite dojenčadi i predškolske djece u Osječko-baranjskoj županiji u 2006. g.	80
3. Broj pregleda u djelatnosti zdravstvene zaštite dojenčadi i predškolske djece u Osječko-baranjskoj županiji u 2006. g.	81
4. Broj izdanih uputnica u djelatnosti zdravstvene zaštite dojenčadi i predškolske djece u Osječko-baranjskoj županiji u 2006. g.	81
5. Utvrđene bolesti i stanja (morbidity) u djelatnosti zdravstvene zaštite dojenčadi i male djece po grupama bolesti u Osječko-baranjskoj županiji u 2006. g. - po gradovima i općinama	83
6. Utvrđene bolesti i stanja (morbidity) u djelatnosti zdravstvene zaštite dojenčadi i male djece u Osječko-baranjskoj županiji u 2006. g. - po dobnim skupinama	84

Slike:

1. Deset najčešćih grupa bolesti u zdravstvenoj zaštiti dojenčadi i predškolske djece u Osječko-baranjskoj županiji u 2006. g.	82
2. Deset najčešće dijagnosticiranih bolesti i stanja u zdravstvenoj zaštiti dojenčadi i predškolske djece u Osječko-baranjskoj županiji u 2006. g.	82

ZDRAVSTVENA ZAŠTITA ŠKOLSKE DJECE, MLADEŽI I STUDENATA 88

Tablice:

1. Sistematski i kontrolni pregledi i skriningi	88
2. Cijepljenje, namjenski pregledi, obilasci i posjeti školama	88
3. Rad u savjetovalištu	89
4. Zdravstveni odgoj	89
5. Rad u komisijama	89
6. Obavljeno cijepljenje školske djece u Osječko-baranjskoj županiji u 2006. g.	90
7. Obvezno testiranje i cijepljenje školske djece protiv tuberkuloze u 2006. g.	90

ZDRAVSTVENA ZAŠTITA ŽENA 91

Tablice:

1. Broj timova, broj zdravstvenih djelatnika i broj osoba u skrbi u djelatnosti zdravstvene zaštite žena u Osječko-baranjskoj županiji u 2006. g.	91
2. Broj posjeta trudnica prema visini trudnoće u djelatnosti zdravstvene zaštite žena u Osječko-baranjskoj županiji u 2006. g.	92
3. Patološka stanja utvrđena u trudnoći - prema visini trudnoće u Osječko-baranjskoj županiji u 2006. g.	93
4. Posjeti radi planiranja obitelji u djelatnosti zdravstvene zaštite žena u Osječko-baranjskoj županiji u 2006. g.	94

5. Preventivni pregledi u djelatnosti zdravstvene zaštite žena u Osječko-baranjskoj županiji u 2006. g.	95
6. Utvrđene bolesti i stanja (morbidity) u djelatnosti zdravstvene zaštite žena u Osječko-baranjskoj županiji u 2006. g. - po gradovima i općinama	97
7. Utvrđene bolesti i stanja (morbidity) u djelatnosti zdravstvene zaštite žena u Osječko-baranjskoj županiji u 2006. g.	98

Slike:

1. Deset najčešćih grupa bolesti u zdravstvenoj zaštiti žena u Osječko-baranjskoj županiji u 2006. g.	96
2. Deset najčešće dijagnosticiranih bolesti i stanja u zdravstvenoj zaštiti žena u Osječko-baranjskoj županiji u 2006. g.	96

MEDICINA RADA 102

Tablice:

1. Broj timova, broj zdravstvenih djelatnika i broj djelatnika u skrbi u djelatnosti medicine rada u Osječko-baranjskoj županiji u 2006. g.	102
2. Preventivni i posebni pregledi u djelatnosti medicine rada u Osječko-baranjskoj županiji u 2006. g.	102
3. Konzilijarni pregledi i funkcionalna dijagnostika u medicini rada u Osječko-baranjskoj županiji u 2006. g.	103
4. Utvrđene bolesti i stanja (morbidity) u djelatnosti medicine rada po grupama bolesti u Osječko-baranjskoj županiji u 2006. g. - po gradovima	105
5. Utvrđene bolesti i stanja (morbidity) u djelatnosti medicine rada u Osječko-baranjskoj županiji u 2006. g.	106

Slike:

1. Deset najčešćih grupa bolesti u djelatnosti medicine rada u Osječko-baranjskoj županiji u 2006. g.	104
2. Deset najčešće dijagnosticiranih bolesti i stanja u djelatnosti medicine rada u Osječko-baranjskoj županiji u 2006. g.	104

STOMATOLOŠKA ZDRAVSTVENA ZAŠTITA 110

Tablice:

1. Broj timova i broj zdravstvenih djelatnika u stomatološkoj zdravstvenoj zaštiti u Osječko-baranjskoj županiji u 2006. g.	110
2. Broj osoba u skrbi i korisnika stomatološke zdravstvene zaštite u Osječko-baranjskoj županiji u 2006. g.	111
3. Broj posjeta i pregleda u stomatološkoj zdravstvenoj zaštiti u Osječko-baranjskoj županiji u 2006. g.	112
4. Broj plombiranih i izvađenih zubi u stomatološkoj zdravstvenoj zaštiti u Osječko-baranjskoj županiji u 2006. g.	113
5. Broj protetskih radova i liječenja mekih tkiva usne šupljine u Osječko-baranjskoj županiji u 2006. g.	114
6. Utvrđene bolesti i stanja (morbidity) u stomatološkoj zdravstvenoj zaštiti u Osječko-baranjskoj županiji u 2006. g. - po gradovima i općinama	116
7. Utvrđene bolesti i stanja (morbidity) u stomatološkoj zdravstvenoj zaštiti u Osječko-baranjskoj županiji u 2006. g. - po dobi pacijenta	119

Slika:

1. Deset najčešćih razloga korištenja stomatološke zaštite u Osječko-baranjskoj županiji u 2006. g.	115
--	-----

HITNA MEDICINSKA POMOĆ 120

Tablice:

1. Broj timova, broj zdravstvenih djelatnika i broj osoba u skrbi u djelatnosti hitne medicinske pomoći u Osječko-baranjskoj županiji u 2006. g. 120
2. Utvrđene bolesti i stanja (morbidity) u djelatnosti hitne medicinske pomoći po grupama bolesti u Osječko-baranjskoj županiji u 2006. g. - po gradovima 121
3. Utvrđene bolesti i stanja (morbidity) u djelatnosti hitne medicinske pomoći u Osječko-baranjskoj županiji u 2006. g. - po dobnim skupinama 122

Slike:

1. Deset najčešćih grupa bolesti u hitnoj medicinskoj pomoći u Osječko-baranjskoj županiji u 2006. g. 126
2. Deset najčešćih razloga korištenja hitne medicinske pomoći u Osječko-baranjskoj županiji u 2006. g. 126

PATRONAŽA 127

Tablica:

1. Broj timova, broj djelatnika i rad patronažne službe u Osječko-baranjskoj županiji u 2006. g. 127

KUĆNA NJEGA 128

Tablica:

1. Broj timova, broj djelatnika i rad i ustanova za njegu u kući u Osječko-baranjskoj županiji u 2006. g. 128

PRIMARNA ZDRAVSTVENA ZAŠTITA

PRIMARNA ZDRAVSTVENA ZAŠTITA ZBIRNO

U primarnu zdravstvenu zaštitu spada zdravstvena zaštita dojenčadi i male djece, opća/obiteljska medicina, zdravstvena zaštita školske djece, mladeži i studenata, zdravstvena zaštita žena, medicina rada, stomatološka zdravstvena zaštita, hitna medicinska pomoć, patronaža i kućna njega. Oni pružaju i preventivnu zdravstvenu zaštitu i cijepljenje za svoje osiguranike. Jedino za školsku djecu, mladež i studente preventivnu zaštitu pružaju posebno organizirani timovi školske medicine pri Zavodu za javno zdravstvo.

U 2006. godini su u djelatnosti primarne zaštite u Osječko-baranjskoj županiji radila 183 tima s punim i 1 s djelomičnim radnim vremenom, s ukupno 184 liječnika, od čega 87 specijalista različitih specijalnosti (obiteljske medicine, specijalista pedijatrije, specijalista medicine rada, specijalista školske medicine, ostalo). Od ostalih zdravstvenih radnika bilo je 2 VŠS i 181 SSS. U odnosu na prethodnu godinu broj timova je manji za 1, broj doktora medicine je manji za 3, a broj liječnika specijalista se povećao za 1.

U skrbi timova primarne zdravstvene zaštite je u 2006. godini bilo 305.112 osiguranika, odnosno prosječno 1.658 na jedan tim.

U 2006. godini zabilježena su u primarnoj zdravstvenoj zaštiti 1.912.142 (u 2005. god. 2.020.748) posjeta liječničkim ordinacijama. Broj kućnih posjeta u primarnoj zdravstvenoj zaštiti iznosio je 16.756 (u 2005. god. 20.644), što je za 18,8% manje nego u prethodnoj godini. U 2006. je godini na specijalističke preglede upućen 654.264 pacijenata, što je za 1,8% više nego u 2005. godini, kad ih je upućeno 642.687.

U 2006. je godini u primarnoj zdravstvenoj zaštiti zabilježeno 490.909 (2005.god. 526.753) bolesti i stanja kao razlog traženja liječničke pomoći. Po učestalosti na prvom su mjestu bolesti dišnog sustava 31,4% (2005. god. 30,4%), zatim bolesti cirkulacijskog sustava 9,1% (2005.god. 9,3%), bolesti mišićno-koštanog sustava 7,9% (2005.god. 7,7%) te bolesti genitourinarnog trakta 5,5% (2005. god. 5,8%). Među pojedinačnim dijagnozama prednjače akutne infekcije gornjeg dišnog sustava 24,9% (2005. god. 22,9%), hipertenzivne bolesti 5,5% (2005.god. 5,7%), "ostali simptomi, znakovi, klinički i lab. nalazi nesvrstani drugamo" 4,2% (2005.god. 4,6%), bolesti intervertebralnih diskova i ostale dorzopatije 3,8% (2005.god. 3,8%) i dermatitis, egzemi i urtikarije 3,2% (2005. god. 3,3%).

U preventivnoj zdravstvenoj zaštiti djece zabilježeno je 18.298 posjeta savjetovalištu, te 15.557 sistematskih i 13.738 kontrolnih i ciljanih pregleda.

U sklopu sistematskih pregleda male djece njih 7.385 (47,5%) primilo je profilaksu protiv rahitisa a 69 (0,4%) imalo je znakove rahitisa. 2.174 (14,0%) djece primilo je profilaksu protiv anemije, dok je kod 707 djeteta (4,5%) zabilježen zubni karijes. 409 djeteta (2,6%) bilo je pothranjeno, a 393 (2,5%) preuhranjeno. Neku od mišićno koštanih deformacija imalo je 407 (2,6%) djece a poremećaj psihomotornog razvoja 332 (2,1%) djece. U 2006. godini je 56,7% pregledane dojenčadi u dobi do 3 mjeseca bilo na prehrani samo majčinim mlijekom a do 6 mjeseci njih 33,4%. Do godine dana starosti isključivo je dojeno 9,4 % pregledane djece. Isključivo na umjetnoj prehrani u dobi do 3 mjeseca bilo je 20,7% djece, u dobi 3-6 mjeseci 31,2 %, a u dobi od 6 mjeseci do godine dana 37,9%.

U osnovnim su školama u 2006. godini za sistematske preglede bilo predviđena 10.373 učenika, a pregledano ih je 10.177 (98,1%), dok su u srednjim školama za sistematske preglede bila predviđena 2.770 učenika, a pregledano ih je 2.638 (95,2%).

U osnovnim je školama od ukupnog broja pregledane djece 665 (12,4%) učenika i 598 (11,9%) učenica imalo prekomjernu tjelesnu težinu. Pothranjenih je bilo 406 (7,6%) učenika i 409 (8,2%) učenica. Kod srednjoškolaca je 149 učenika (10,8%) i 179 učenica (12,9%) imalo prekomjernu tjelesnu težinu. Kod osnovnoškolaca su najčešće zabilježena stanja pedes planovalgi (42,0% učenika i 41,0% učenica), karijes (29,0% učenika i 28,0% učenica) i nepravilno držanje (23,2% učenika i 28,9% učenica). Kod srednjoškolaca su najčešći pedes planovalgi (39,1% učenika i 39,8% učenica), nepravilno držanje (36,6% učenika i 38,9% učenica), karijes (20,3% učenika i 18,9% učenica) i refrakcijske anomalije (15,7% učenika i 22,1% učenica).

OPĆA MEDICINA

U djelatnosti opće medicine radilo je u 2006. godini u Osječko-baranjskoj županiji ukupno 169 timova s punim i 1 s djelomičnim radnim vremenom, sa 97 doktora medicine i 73 specijalista (64 specijalista opće medicine i 9 ostalih specijalnosti). Ostalih je zdravstvenih radnika bilo 2 s višom i 167 sa srednjom stručnom spremom.

U djelatnosti opće medicine bilo je u skrbi 284.464 osiguranika, odnosno prosječno 1.673 na jedan tim, što je manje nego 2005.god. (1.917).

U 2006. je godini u djelatnosti opće medicine zabilježeno 1.748.197 posjeta liječničkim ordinacijama, tj. za 6,1% manje nego u prethodnoj godini. Broj posjeta u kući bolesnika u općoj medicini iznosio je 16.295, što je za 19,2% manje nego u prethodnoj godini. Istovremeno je zabilježeno 622.995 upućivanja na specijalističke preglede, odnosno 2,6 % više od prethodne godine.

U 2005. je godini u djelatnosti opće medicine utvrđeno je 421.554 bolesti i stanja. Na prvom su mjestu bolesti dišnog sustava (26,3%), zatim bolesti cirkulacijskog sustava (10,6%) i bolesti mišićno-kožanog sustava i vezivnog tkiva (9,2%) te bolesti genitourinarnog sustava (6,1%). Među pojedinačnim dijagnozama prednjače akutne infekcije gornjeg dišnog sustava (20,4%), hipertenzivne bolesti (6,5%), bolesti intervertebralnih diskova i ostale dorzopatije (4,4%) i "ostali simptomi, znakovi, klinički i lab. nalazi nesvrstani drugamo" (4,2%).

ZDRAVSTVENA ZAŠTITA DOJENČADI I MALE DJECE

Zdravstvenu je zaštitu dojenčadi i male djece u 2006. godini u Osječko-baranjskoj županiji provodilo 14 timova s ukupno 14 specijalista pedijatar i 14 medicinskih sestara sa srednjom školskom spremom.

U 2006. godini u skrbi djelatnosti zdravstvene zaštite dojenčadi i male djece bila su 20.648 osiguranika, od čega 74,9% predškolske i 25,1% školske dobi. Prosječan broj osiguranika na 1 tim bio je 1475.

Zabilježeno je 163.945 posjeta liječničkim ordinacijama, što je više za 4,3% nego prethodne godine. Broj kućnih posjeta iznosio je 461. Na specijalističke preglede upućeno je ukupno 31.269 djece, što je 11,4% manje od prethodne godine.

U 2006. je godini u djelatnosti zdravstvene zaštite dojenčadi i male djece zabilježeno 69.355 bolesti i stanja. Struktura korištenja zdravstvene zaštite prilično se razlikuje od onog u općoj medicini. Najčešća grupa bolesti su bolesti dišnog sustava (60,6%), zatim zarazne i parazitarne bolesti (9,6%), bolesti kože i potkožnog tkiva (5,7%), bolesti uha i mastoidnog nastavka (5,6%) te bolesti oka i očnih adneksa (4,2%).

Među pojedinačnim razlozima posjeta liječniku prednjače akutne infekcije gornjeg dišnog sustava (52,3%), upala srednjeg uha i druge bolesti srednjeg uha i mastoida (5,3%), akutni bronhitis i akutni bronhiolitis (4,4%), dermatitis, egzemi i urtikarija (4,4%).

ZDRAVSTVENA ZAŠTITA ŠKOLSKE DJECE, MLADEŽI I STUDENATA

Služba školske medicine, kao dio djelatnosti Zavoda za javno zdravstvo Osječko-baranjske županije pruža preventivnu i specifičnu zdravstvenu zaštitu cjelokupnoj osnovnoškolskoj i srednjoškolskoj populaciji, dok im osnovnu zdravstvenu zaštitu pružaju obiteljski liječnici.

Tijekom 2006. godine u skrbi 11 timova Službe za školsku medicinu bilo je 69 osnovnih škola s 29.419 učenika i 29 srednjih škola s 14.433 učenika. Aktivnosti školske medicine ne poklapaju se s kalendarskom već sa školskom godinom, tako da aktivnosti počinju u rujnu, a završavaju u kolovozu, a sistematski se pregledi obavljaju tijekom školske godine od rujna do srpnja.

U školskoj godini 2006. /2007. obavljeno je kod školske djece 19.958 sistematska i 1.862 kontrolna pregleda, 18.823 skrininga, 27.929 cijepljenja, 27.123 namjenskih pregleda, te je učinjeno 1.533 obilaska i posjeta školama.

Radom u savjetovalištu obuhvaćeno je 4.673 učenika, 967 roditelja, 137 obitelji, 755 profesora i 424 ostalih oblika rada.

Sistematski se pregledi obavljaju tijekom školske godine od rujna do srpnja, i to prije upisa djece u I. razred osnovne škole, te u V. i VIII. razredima osnovne i u I. razredima srednje škole. Liječnici su sudjelovali i u radu upisnih komisija za I. razred osnovne škole, a obvezni dio ostalih sistematskih pregleda je i razgovor s razrednikom o školskom uspjehu, ponašanju i prilagodbi učenika na školu.

Na zahtjev ili prema potrebi obavljaju se i namjenski pregledi. Tijekom protekle godine obavljani su pregledi učenika prije športskih natjecanja, prije prijema u studentski i đачki dom, za određivanje prilagođenog programa tjelesne kulture za učenike oštećenog zdravlja, te pregledi prije cijepljenja i namjenski pregledi prije upisa na određeni fakultet i određenu srednju školu.

U I., III., VI. i VII. razredima osnovne škole obavljani su ciljani pregledi ili skriningi. U I. i III. razredima je ispitivana oštrina vida, u III. razredima vid na boje, tjelesna težina i visina, u VI. razredima stanje kralježnice, stopala, tjelesna težina i visina, a u VII. razredima osnovne škole je ispitivan sluh preko audiometara. Nakon sistematskih, namjenskih i ciljanih pregleda rade se prema medicinskoj indikaciji kontrolni pregledi.

Tijekom 2006. godine provodio se i higijensko-epidemiološki nadzor u školama i školskim kuhinjama, te kontrolni pregledi prilikom pojave zaraznih bolesti u školi uz poduzimanje manjih protuepidemijskih intervencija.

Cijepljenjem je obuhvaćeno 92,4% - 100% učenika. Cijepljenje učenika obavlja se prema programu obveznog cijepljenja:

- I. razred osnovne škole: cijepljenje protiv morbila, parotitisa i rubeole
- I. i VIII. razred osnovne škole: cijepljenje protiv difterije i tetanusa pro adultis i poliomijelitisa
- II. i VII. razred osnovne škole: tuberkulinsko testiranje II i VII BCG i docjepljivanje nereaktora (VII)
- VI. razred osnovne škole: cijepljenje protiv Hepatitisa B (prva, druga i treća doza)
- Završni razred srednje škole: cijepljenje protiv difterije i tetanusa pro adultis

Zdravstvenim odgojem bili su obuhvaćeni učenici V., VI. i VIII. razreda osnovne škole, te I., III i IV. razreda srednjih škola. Metode zdravstveno odgojnog rada uključuju individualni rad, rad u manjim skupinama, radionice, tribine i predavanja. Zdravstveni odgoj namijenjen učenicima provodi se u školi ili u ambulanti, roditeljima na roditeljskim sastancima i profesorima na nastavničkom vijeću. Teme zdravstvenog odgoja su zdrava prehrana, pubertet, higijena menstruacije, adolescencija, ovisnosti, spolno prenosive bolesti, kontracepcija. Zdravstveni odgoj prošlo je 22.775 učenika, 281 roditelj i 96 profesora.

Kontinuirano se provodi i savjetovališni rad s učenicima, profesorima, obitelji i ostalima (psiholozima, pedagogima, defektolozima i dr.

ZDRAVSTVENA ZAŠTITA ŽENA

U djelatnosti zdravstvene zaštite žena radilo je u 2006. godini u Osječko-baranjskoj županiji ukupno 20 timova s punim radnim vremenom, 18 specijalista ginekologije i 2 liječnika opće medicine. Od ostalih zdravstvenih radnika bilo je 1 sa VŠS, 18 sa SSS i 1 sa NSS.

U djelatnosti zdravstvene zaštite žena bilo je u 2006. godini u skrbi 116.611 osiguranica, odnosno prosječno 5.830 na jedan tim. Zabilježena su 129.488 posjeta ginekološkim ordinacijama, te 77.351 pregleda. Ukupno je u ginekološkim ordinacijama bilo 3.965 prvih posjeta trudnica, najviše u dobnoj skupini od 20-29 godina (2.345). Najviše je prvih posjeta do 3. mjeseca trudnoće (2.773).

Zabilježeno je 23.364 ponovnih posjeta - kontrola trudnica. Prema podacima iz primarne zdravstvene zaštite žena na području Osječko-baranjske županije prosječno je tijekom trudnoće kod izabranog ginekologa svaka trudnica pregledana 6 puta. Ukupno je registrirano 1.957 patoloških stanja u trudnoći, najveći broj u dobnoj skupini 20-29 godina (1.111). U djelatnosti primarne zaštite žena bilo je 6.035 posjeta radi planiranja

obitelji. Za 6.060 žena prepisana su oralna kontraceptivnih sredstava. Intrauterina kontraceptivna sredstva prepisana su za 1.509 žena.

U djelatnosti zdravstvene zaštite žena obavljeno je u 2006. godini ukupno 62.437 preventivnih pregleda, što je u odnosu na prethodnu godinu manje za 15,9%. Učinjeno je 32.900 Papa-testa, od čega je bilo 1.480 patoloških nalaza (4,5%).

Najčešće dijagnosticirane bolesti su kandidijaza (12,5%), postupci u vezi sa sprečavanjem neželjene trudnoće (10,2%), menopauzalni poremećaji (8,4%) te poremećaji menstruacije (7,9%).

MEDICINA RADA

Djelatnost medicine rada je u 2006. godini u Osječko-baranjskoj županiji obavljalo je 9 timova s punim radnim vremenom i to: 8 specijalista medicine rada, 1 liječnik, 1 psiholog, 1 medicinska sestra s višom, 14 sa srednjom stručnom spremom, te 3 ostala djelatnika.

U skrbi medicine rada bilo je u 2006. godini 32.610 djelatnika, odnosno prosječno 3.623 djelatnik na jedan tim. Na radnim mjestima s posebnim uvjetima rada bilo je 14.100 djelatnika, a 28.330 u preventivi.

U 2006. godini zabilježeno je u djelatnosti medicine rada ukupno 16.474 preventivnih pregleda od čega 3.034 prethodnih, 7.887 periodičnih, 3.060 pregleda psihologa te 1.952 sistematskih pregleda. Posebnih pregleda bilo je 13.761, od čega pregleda vozača amatera 10.398, 1.093 vozača profesionalaca, te 903 učenika za upis u škole za obrtnička zanimanja. Učinjena su 63 konzilijarna pregleda. Utvrđene su 2 profesionalne blesti. Broj funkcionalnih dijagnostičkih pretraga iznosio je 56.090, najviše ortoreter (14.975), EKG (14.695) i spirometrija (12.530).

Ukupno je 2006. godini u djelatnosti medicine rada zabilježeno 12.543 bolesti i stanja. Na prvom su mjestu bolesti oka i očnih adneksa (22,1%), bolesti mišićno-koštanog sustava (14,1%), zatim bolesti cirkulacijskog sustava (11,9%) i ozljede, otrovanja i ostale posljedice vanjskih uzroka (10,5%). Među pojedinačnim dijagnozama prednjače poremećaji refrakcije i akomodacije (15,1%), prekomjerna težina (8,1%), hipertenzivne bolesti (8,0%), učinci drugih vanjskih uzroka (6,2%) te ostale bolesti oka i adneksa (5,2%).

STOMATOLOŠKA ZDRAVSTVENA ZAŠTITA

U djelatnosti stomatološke zdravstvene zaštite u 2006. godini radila su 133 tima (132 s punim radnim vremenom i 1 tim s djelomičnim radnim vremenom) sa 134 zubna terapeuta (od čega stomatologa 111, 20 specijalista i 3 viša zubara), te 114 zubnih asistenata i 20 zubotehničara.

Timovi su skrbili za 307.358 osiguranika (što je u prosjeku 1.777 po timu), od kojih je 122.118 (39,7%) koristilo stomatološku zaštitu.

Tijekom 2006. godine zabilježeno je 315.400 posjeta. Obavljeno je i 32.500 sistematska pregleda. Plombirano je 170.691 zub (5,2% više nego u 2005. godini), a izvađeno 52.133 (5,9% manje nego u 2005. godini). Odnos izvađeni/plombirani zubi je bio 1/0,31. Napravljena su 13.679 protetska rada (2,7% manje nego u 2005. godini) i obavljeno 41.586 liječenja mekih tkiva usne šupljine (14,7% više nego u 2005. godini).

Od bolesti registriranih u stomatološkoj zaštiti najčešći je zubni karijes (43,0%), zatim bolesti pulpe i periapikalnih tkiva (22,6%), ostali poremećaji zubi i potpornih struktura (12,9%) i dentofacijalne nepravilnosti (7,1%).

HITNA MEDICINSKA POMOĆ

Hitna medicinska pomoć organizirana je od 01.01.2005. godine kao jedinstvena zdravstvena ustanova u Osječko-baranjskoj županiji sa 6 odjela: Beli Manastir, Donji Miholjac, Đakovo, Našice, Osijek i Valpovo.

U 2006. godini je u djelatnosti hitne medicinske pomoći radilo 46 liječnika (42 liječnika opće medicine i 4 specijalista) i 212 ostalih djelatnika koji su pružali hitnu medicinsku pomoć za 330.506 stanovnika Osječko-baranjske županije.

U djelatnosti hitne medicinske pomoći zabilježena je u 2006. godini 55.431 intervencija u ordinaciji, 19.786 u kući bolesnika i 5.614 na terenu, te 73.343 sanitetska prijevoza.

U strukturi morbiditeta najviše su bile zastupljene ozljede i otrovanja (17,8%), bolesti dišnog sustava (17,6%), te bolesti cirkulacijskog sustava (15,4%).

Od pojedinačnih bolesti prednjačile su simptomi, znakovi i abnormalni klinički i laboratorijski nalazi nesvrstani drugamo (16,6%), ozljede, trovanja i djelovanja vanjskih uzroka (14,1%), akutne infekcije gornjeg dišnog sustava (12,2%), te hipertenzivne bolesti (9,9%).

PATRONAŽA

Na području Osječko-baranjske županije u 2006. godini patronažne službe su raspolagale s ukupno 66 timova s punim radnim vremenom i 18 timova s djelomičnim radnim vremenom. Struktura uposlenih je bila slijedeća: 78 djelatnika s višom stručnom spremom i 6 sa srednjom stručnom spremom. Ukupno je tijekom 2006. godine učinjeno 108.775 patronažnih posjeta, od čega najviše kroničnim bolesnicima (66.620 ili 61,2%) zatim novorođenčadi (10.621 ili 9,8%), roditeljama i babinjačama (10.138 ili 9,3%) i dojenčadi (8.393 ili 7,7%).

KUĆNA NJEGA

U ustanovama za kućnu njegu radio je u 2006. godini 148 tima s punim radnim vremenom, u kojima je bilo zaposleno 6 djelatnika s višom stručnom spremom i 142 sa srednjom stručnom spremom. Ukupno je obavljeno 359.190 posjeta, od čega 354.980 (98,8%) kroničnim bolesnicima.

PRIMARNA ZDRAVSTVENA ZAŠTITA

PRIMARNA ZDRAVSTVENA ZAŠTITA ZBIRNO

Tablica 1.

BROJ TIMOVA I BROJ ZDRAVSTVENIH DJELATNIKA U PRIMARNOJ ZDRAVSTVENOJ ZAŠTITI U OSJEČKO-BARANJSKOJ ŽUPANIJI U 2006. GODINI

	Broj timova		Broj liječnika						Broj ostalih zdravstvenih djelatnika		
	s punim radnim vrem.	s djelomičnim radnim vrem.	doktori medicine	Broj specijalista					VŠS	SSS	NSS
opće medicine	pedijatri	školske medicine		medicina rada	ostali						
UKUPNO	183	1	97	64	15	2	3	3	2	181	1
GRADOVI	133	-	61	52	13	2	3	2	-	132	-
Beli Manastir	6		2	1	1		1	1		6	
Belišće	7		5	2						7	
Donji Miholjac	7		5		1		1			7	
Đakovo	20		7	9	2	1	1			20	
Našice	11		5	3	2	1				11	
Osijek	74		33	34	6			1		73	
Valpovo	8		4	3	1					8	
OPĆINE	50	1	36	12	2	-	-	1	2	49	1
Antunovac	1			1					1		
Bilje	2		2							2	
Bizovac	2			2						2	
Čeminac	1		1							1	
Čepin	6		3	3						6	
Darda	4		2	1	1					4	
Draž	2		2							2	
Drenje	1		1							1	
Đurđenovac	4		4							4	
Erdut	3	1	4							4	
Ernestinovo	1			1						1	
Feričanci	1				1				1		
Gorjani	1		1							1	
Kneževi Vinogradi	3		3							3	
Koška	2		1	1						2	
Levanjska Varoš	1		1							1	
Magadenovac	1		1							1	
Marijanci	1		1							1	
Petlovac	1		1							1	
Petrijevci	1			1						1	
Podgorač	1							1		1	
Popovac	1		1							1	
Punitovci	1		1							1	
Semeljci	3		2	1						3	
Strizivojna	1		1							1	1
Trnava	1			1						1	
Viljevo	1		1							1	
Vladislavci	2		2							2	

PRIMARNA ZDRAVSTVENA ZAŠTITA

Tablica 2.

BROJ OSOBA U SKRBI I BROJ KORISNIKA ZDRAVSTVENE ZAŠTITE U PRIMARNOJ ZDRAVSTVENOJ ZAŠTITI U OSJEČKO-BARANJSKOJ ŽUPANIJU U 2006. GODINI

	Broj osiguranika u skrbi po dobnim skupinama					Od toga koristilo zdravstvenu zaštitu				
	0-6 g.	7-19 g.	20-64 g.	65 g. i više	ukupno	0-6 g.	7-19 g.	20-64 g.	65 g. i više	ukupno
UKUPNO	21.600	45.969	182.052	55.491	305.112	19.761	39.923	144.685	48.635	253.004
GRADOVI	17.098	33.128	135.367	36.594	222.187	15.517	29.252	106.666	32.047	183.482
Beli Manastir	1.218	988	6.346	2.605	11.157	1.014	564	3.640	1.235	6.453
Belišće	624	1.597	7.208	2.166	11.595	510	1.282	5.309	1.650	8.751
Donji Miholjac	1.042	2.021	7.636	1.749	12.448	1.024	1.723	6.459	1.602	10.808
Đakovo	3.239	6.223	19.310	5.008	33.780	2.970	5.187	14.848	4.594	27.599
Našice	1.804	3.256	12.798	2.846	20.704	1.661	2.479	10.061	2.450	16.651
Osijek	8.024	17.054	73.738	19.885	118.701	7.235	16.371	59.643	18.709	101.958
Valpovo	1.147	1.989	8.331	2.335	13.802	1.103	1.646	6.706	1.807	11.262
OPĆINE	4.502	12.841	46.685	18.897	82.925	4.244	10.671	38.019	16.588	69.522
Antunovac	68	190	817	371	1.446	55	147	586	318	1.106
Bilje	5	343	1.221	1.630	3.199	5	312	1.081	1.196	2.594
Bizovac	212	661	2.327	767	3.967	200	546	1.609	667	3.022
Čeminac	12	133	625	330	1.100	12	130	610	280	1.032
Čepin	938	2.061	6.472	1.757	11.228	860	1.915	5.653	1.577	10.005
Darda	876	1.363	4.458	1.227	7.924	854	799	2.863	1.082	5.598
Draž	138	398	1.195	823	2.554	133	383	1.010	733	2.259
Drenje	39	171	734	455	1.399	30	141	419	392	982
Đurđenovac	311	920	3.889	1.059	6.179	301	805	3.052	1.003	5.161
Erdut	362	826	2.611	1.470	5.269	337	699	2.768	1.304	5.108
Ernestinovo	205	276	1.088	721	2.290	140	270	941	565	1.916
Feričanci	56	347	1.134	414	1.951	153	299	1.040	414	1.906
Gorjani	55	170	657	280	1.162	55	158	642	265	1.120
Kneževi Vinogradi	47	594	2.817	1.122	4.580	43	520	2.700	1.111	4.374
Koška	178	518	1.626	719	3.041	154	403	964	587	2.108
Levanjska Varoš	46	142	577	293	1.058	33	140	570	293	1.036
Magadenovac	4	125	806	500	1.435	1	88	576	463	1.128
Marijanci	3	170	1.150	415	1.738	3	120	890	350	1.363
Petlovac	1	118	646	306	1.071	1	110	612	298	1.021
Petrijevci	113	329	1.200	463	2.105	95	273	901	444	1.713
Podgorač	74	268	1.249	466	2.057	73	260	1.105	460	1.898
Popovac	6	215	1.283	518	2.022	6	215	1.283	518	2.022
Punitovci	132	248	1.013	297	1.690	132	195	680	250	1.257
Semeljci	284	763	2.412	810	4.269	262	531	1.838	740	3.371
Strizivojna	70	510	1.256	377	2.213	70	490	1.156	370	2.086
Trnava	33	220	650	277	1.180	33	200	580	263	1.076
Viljevo	15	281	1.036	436	1.768	11	103	607	373	1.094
Vladislavci	219	481	1.736	594	3.030	192	419	1.283	272	2.166

Izvor podataka: Izvješće primarne zdravstvene zaštite (obr. N-01-01; N-01-04)

PRIMARNA ZDRAVSTVENA ZAŠTITA

Tablica 3.
BROJ POSJETA U PRIMARNOJ ZDRAVSTVENOJ ZAŠTITI U OSJEČKO-BARANJSKOJ ŽUPANIJI U 2006. GODINI

	Broj posjeta u ordinaciji po dobnim skupinama					Broj posjeta u kući bolesnika po dobnim skupinama				
	0-6 g.	7-19 g.	20-64 g.	65 g. i više	ukupno	0-6 g.	7-19 g.	20-64 g.	65 g. i više	ukupno
UKUPNO	189.447	204.014	982.378	536.303	1.912.142	639	510	4.188	11.419	16.756
GRADOVI	151.008	145.155	721.319	366.262	1.383.744	613	441	2.417	7.330	10.801
Beli Manastir	10.412	5.671	42.267	24.339	82.689	1	3	161	441	606
Belišće	4.152	7.326	41.601	20.411	73.490	2	10	214	986	1.212
Donji Miholjac	10.879	10.315	45.336	21.648	88.178		9	55	350	414
Đakovo	28.288	23.167	94.225	41.331	187.011	578	389	1.041	2.638	4.646
Našice	13.653	14.795	57.084	32.928	118.460	31	5	109	334	479
Osijek	73.968	74.514	392.511	202.219	743.212	1	24	692	1.979	2.696
Valpovo	9.656	9.367	48.295	23.386	90.704		1	145	602	748
OPĆINE	38.439	58.859	261.059	170.041	528.398	26	69	1.771	4.089	5.955
Antunovac	377	794	4.657	4.078	9.906			19	24	43
Bilje	21	3.411	12.496	8.037	23.965			6	91	97
Bizovac	2.249	2.524	13.045	7.370	25.188	2	5	88	329	424
Čeminac	130	1.500	3.680	2.890	8.200			15	20	35
Čepin	6.574	9.537	34.726	17.335	68.172		1	134	487	622
Darda	10.143	4.302	21.102	10.430	45.977			35	133	168
Draž	537	4.212	10.161	6.872	21.782	17	24	166	274	481
Drenje	1.324	982	3.247	6.279	11.832			32	57	89
Đurđenovac	2.721	3.973	18.586	10.221	35.501	1		25	76	102
Erdut	2.145	2.986	15.467	11.638	32.236	2	5	74	172	253
Ernestinovo	891	1.175	6.288	5.200	13.554		2	7	20	29
Feričanci	1.693	1.692	7.260	4.551	15.196		1	12	92	105
Gorjani	437	649	3.996	2.281	7.363		2	12	125	139
Kneževi Vinogradi	468	2.737	16.517	11.808	31.530		10	37	192	239
Koška	1.417	1.683	5.122	5.741	13.963			6	28	34
Levanjska Varoš	134	445	4.350	2.090	7.019			405	16	421
Magadenovac	1	353	4.535	5.007	9.896		1	90	329	420
Marijanci	18	561	4.920	3.100	8.599		4	22	98	124
Petlovac	1	720	4.330	2.980	8.031			16	12	28
Petrijevci	713	1.223	7.739	5.755	15.430	4	3	44	144	195
Podgorač	713	1.226	7.207	4.555	13.701			65	144	209
Popovac	69	1.220	7.744	3.179	12.212		3	49	121	173
Punitovci	973	867	4.803	2.406	9.049			87	158	245
Semeljci	2.225	3.442	11.807	7.778	25.252		1	176	396	573
Strizivojna	279	1.926	5.901	3.091	11.197			2	91	93
Trnava	281	640	2.840	2.232	5.993			7	65	72
Viljevo	191	1.890	9.031	7.311	18.423		5	131	369	505
Vladislavci	1.714	2.189	9.502	5.826	19.231		2	9	26	37

PRIMARNA ZDRAVSTVENA ZAŠTITA

Tablica 4.
BRJ PREGLEDA U PRIMARNOJ ZDRAVSTVENOJ ZAŠTITI U OSJEČKO-BARANJSKOJ ŽUPANIJI U 2006. GODINI

	Broj pregleda u ordinaciji po dobnim skupinama					Broj pregleda u kući bolesnika po dobnim skupinama				
	0-6 g.	7-19 g.	20-64 g.	65 g. i više	ukupno	0-6 g.	7-19 g.	20-64 g.	65 g. i više	ukupno
UKUPNO	144.950	164.269	675.497	362.750	1.347.466	636	476	3.525	9.591	14.228
GRADOVI	113.627	117.412	484.669	243.079	958.787	612	413	2.184	6.454	9.663
Beli Manastir	9.347	4.388	29.502	16.458	59.695	1	3	161	350	515
Belišće	3.510	5.533	24.601	9.651	43.295	2	10	213	924	1.149
Donji Miholjac	8.973	8.611	23.104	9.868	50.556		5	47	331	383
Đakovo	22.846	20.581	79.315	33.121	155.863	578	374	916	2.310	4.178
Našice	8.315	10.606	29.788	20.988	69.697	31	5	97	320	453
Osijek	54.713	61.064	267.134	139.289	522.200		15	644	1.766	2.425
Valpovo	5.923	6.629	31.225	13.704	57.481		1	106	453	560
OPĆINE	31.323	46.857	190.828	119.671	388.679	24	63	1.341	3.137	4.565
Antunovac	312	736	3.742	3.152	7.942			16	14	30
Bilje	21	3.233	12.285	7.861	23.400			6	91	97
Bizovac	1.873	1.838	5.659	2.776	12.146	2	5	50	300	357
Čeminac	55	784	3.620	2.850	7.309			15	20	35
Čepin	5.510	8.710	26.588	12.643	53.451		1	134	487	622
Darda	9.020	3.367	12.753	4.646	29.786			35	133	168
Draž	359	3.074	8.100	6.824	18.357	15	20	38	55	128
Drenje	256	695	3.293	5.684	9.928			18	39	57
Đurđenovac	2.112	1.589	11.681	5.285	20.667	1		24	67	92
Erdut	1.650	2.246	8.638	5.444	17.978	2	5	70	163	240
Ernestinovo	756	1.150	6.017	5.041	12.964		2	7	1	10
Feričanci	1.402	1.625	5.867	3.172	12.066		1	12	1	14
Gorjani	391	594	3.455	2.070	6.510		2	11	51	64
Kneževi Vinogradi	396	2.350	12.992	8.570	24.308		10	31	171	212
Koška	724	1.289	1.575	2.229	5.817			4	26	30
Levanjska Varoš	134	445	4.183	2.014	6.776			405	16	421
Magadenovac	1	334	3.404	3.461	7.200		1	47	145	193
Marijanci	10	498	4.115	2.200	6.823		4	20	78	102
Petlovac	1	565	3.220	2.960	6.746			15	42	57
Petrijevci	554	1.066	6.482	4.616	12.718	4	3	44	144	195
Podgorač	598	1.190	5.458	2.571	9.817			58	262	320
Popovac	46	928	4.322	2.636	7.932		3	32	87	122
Punitovci	880	760	3.860	1.720	7.220			27	144	171
Semeljci	2.156	3.173	8.863	5.836	20.028		1	166	365	532
Strizivojna	279	1.906	5.801	3.075	11.061			1	35	36
Trnava	278	578	2.766	2.194	5.816			6	65	71
Viljevo	103	789	5.103	4.133	10.128		3	40	109	152
Vladislavci	1.446	1.345	6.986	4.008	13.785		2	9	26	37

PRIMARNA ZDRAVSTVENA ZAŠTITA

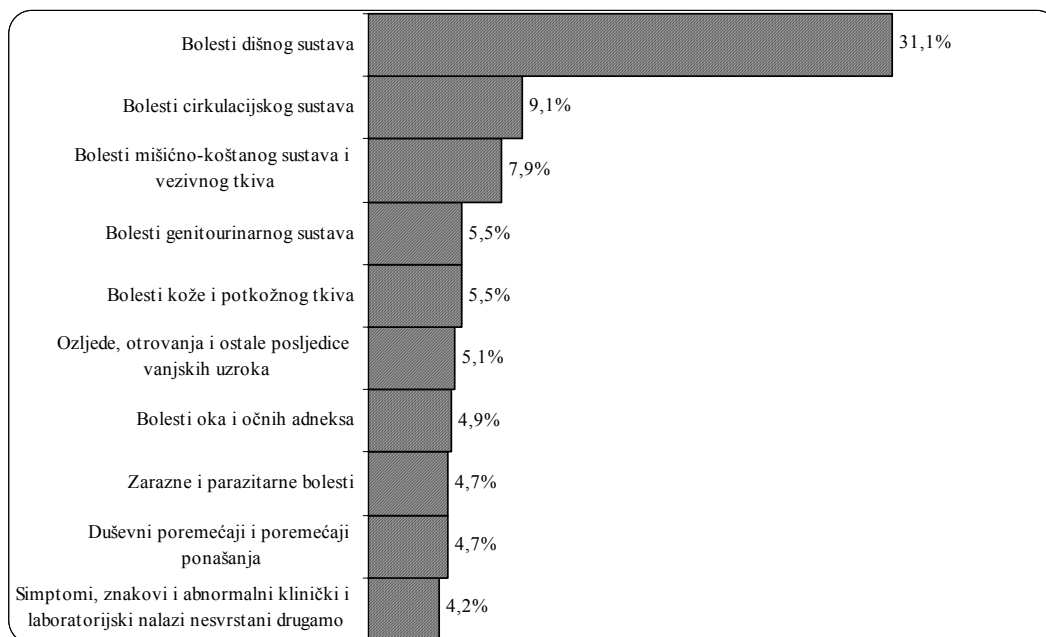
Tablica 5.
BROJ IZDANIH UPUTNICA U PRIMARNOJ ZDRAVSTVENOJ ZAŠTITI U OSJEČKO-BARANJSKOJ ŽUPANIJI U 2006. GODINI

	Upućivanje na							
	razvrstavanje djece	posebno školoвање	invalidsku komisiju	specijalistički pregled				
				0-6 g.	7-19 g.	20-64 g.	65 g. i više	ukupno
UKUPNO	16	25	3.296	34.625	68.557	376.276	174.806	654.264
GRADOVI	13	19	2.518	27.338	49.899	278.036	128.390	483.663
Beli Manastir			26	1.459	1.564	11.826	7.250	22.099
Belišće		1	101	730	1.758	13.320	6.769	22.577
Donji Miholjac	9	2	99	1.126	2.886	13.894	4.291	22.197
Đakovo			411	3.567	7.171	34.896	12.783	58.417
Našice			284	5.248	8.521	29.980	16.324	60.073
Osijek	4	16	1.452	14.239	26.106	162.178	76.515	279.038
Valpovo			145	969	1.893	11.942	4.458	19.262
OPĆINE	3	6	778	7.287	18.658	98.240	46.416	170.601
Antunovac			27	64	184	1.788	1.134	3.170
Bilje				12	1.097	2.426	2.360	5.895
Bizovac	2	1	62	404	432	2.948	1.249	5.033
Čeminac				55	138	1.320	650	2.163
Čepin		1	183	1.362	3.330	16.773	6.205	27.670
Darda			67	682	1.136	6.144	1.875	9.837
Draž			20	120	431	2.080	1.694	4.325
Drenje			8	187	449	1.202	1.982	3.820
Đurđenovac			101	1.047	2.276	12.022	3.724	19.069
Erdut			42	418	936	8.384	2.943	12.681
Ernestinovo			25	232	433	3.749	2.536	6.950
Feričanci			21	391	599	2.833	1.116	4.939
Gorjani			7	53	157	919	352	1.481
Kneževi Vinogradi			16	123	606	4.686	3.196	8.611
Koška			22	625	882	2.996	1.646	6.149
Levanjska Varoš				33	106	1.539	554	2.232
Magadenovac			15		200	3.960	2.155	6.315
Marijanci			35	2	135	2.630	1.100	3.867
Petlovac			11		242	1.666	1.046	2.954
Petrijevci	1	2		110	278	1.746	819	2.953
Podgorač			12	127	394	2.890	1.010	4.421
Popovac			20	16	270	1.825	980	3.091
Punitovci			10	83	122	681	201	1.087
Semeljci			18	386	851	3.068	1.736	6.041
Strizivojna			15	309	991	1.511	1.460	4.271
Trnava			9	47	233	1.393	716	2.389
Viljevo		2	12	23	999	837	473	2.332
Vladislavci			20	376	751	4.224	1.504	6.855

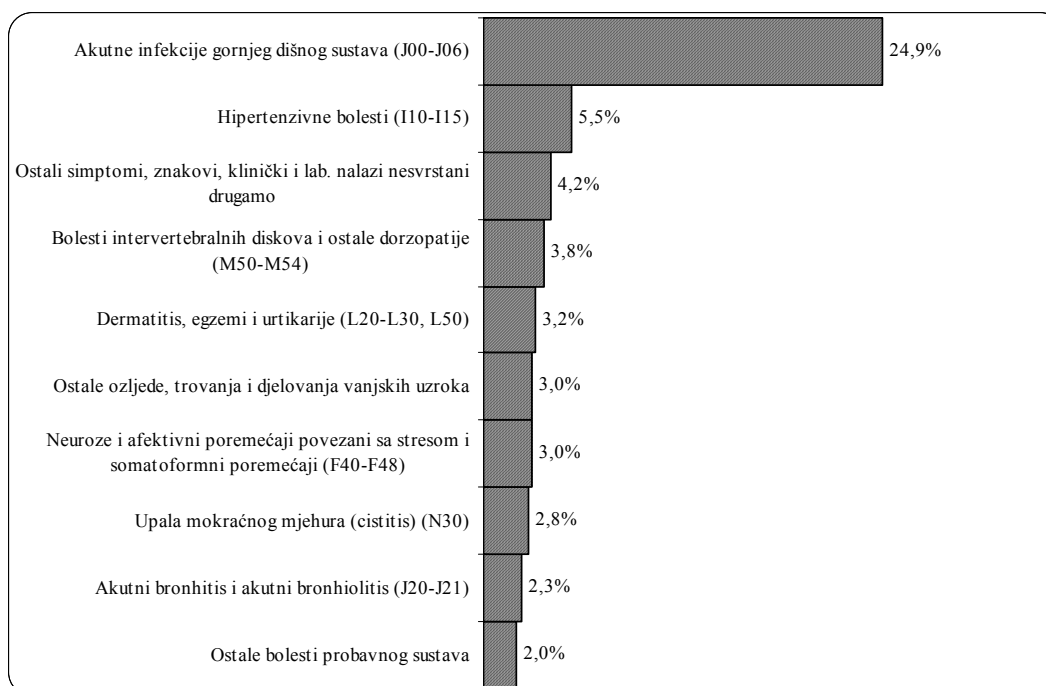
Izvor podataka: Izvješće primarne zdravstvene zaštite (obr. N-01-01; N-01-04)

PRIMARNA ZDRAVSTVENA ZAŠTITA

Slika 1.
DESET NAJČEŠĆIH GRUPA BOLESTI U PRIMARNOJ ZDRAVSTVENOJ ZAŠTITI U OSJEČKO-BARANJSKOJ ŽUPANIJI U 2006. GODINI



Slika 2.
DESET NAJČEŠĆE DIJAGNOSTICIRANIH BOLESTI I STANJA U PRIMARNOJ ZDRAVSTVENOJ ZAŠTITI U OSJEČKO-BARANJSKOJ ŽUPANIJI U 2006. GODINI



PRIMARNA ZDRAVSTVENA ZAŠTITA

Tablica 6.
UTVRĐENE BOLESTI I STANJA (MORBIDITET) U PRIMARNOJ ZDRAVSTVENOJ ZAŠTITI U OSJEČKO-BARANJSKOJ ŽUPANIJI U 2006. GODINI PO GRADOVIMA I OPĆINAMA

BOLEST ILI STANJE	UKUPNO	GRADOVI	Beli Manastir	Belišće	Donji Mihaljac	Đakovo	Nasice	Osijek	Valpovo	OPĆINE
I. Zarazne i parazitarne bolesti	23.245	18.374	673	881	1.420	2.121	1.177	10.685	1.417	4.871
II. Novotvorine	6.956	5.357	178	393	576	355	476	3.053	326	1.599
III. Bolesti krvi i krvotvornog sustava te određene bolesti imunološkog sustava	4.736	3.395	195	130	531	573	185	1.664	117	1.341
IV. Endokrine bolesti, bolesti prehrane i bolesti metabolizma	17.918	13.200	586	658	1.631	916	993	7.759	657	4.718
V. Duševni poremećaji i poremećaji ponašanja	23.131	16.907	1.166	1.075	1.576	1.964	940	9.255	931	6.224
VI. Bolesti živčanog sustava	4.748	3.358	147	248	289	311	308	1.834	221	1.390
VII. Bolesti oka i očnih adneksa	24.275	18.741	640	902	1.688	1.560	1.224	11.853	874	5.534
VIII. Bolesti uha i mastoidnog nastavka	14.870	11.382	531	789	1.142	1.811	1.159	5.164	786	3.488
IX. Bolesti cirkulacijskog sustava	44.661	31.183	1.863	2.518	3.237	2.957	2.722	15.507	2.379	13.478
X. Bolesti dišnog sustava	152.876	121.645	3.726	6.931	9.799	14.924	10.178	68.147	7.940	31.231
XI. Bolesti probavnog sustava	19.806	14.173	461	1.219	1.532	1.991	892	7.135	943	5.633
XII. Bolesti kože i potkožnog tkiva	27.125	20.556	768	1.181	1.602	2.849	1.492	11.343	1.321	6.569
XIII. Bolesti mišićno-koštanog sustava i vezivnog tkiva	38.744	28.995	1.191	2.285	2.470	4.176	2.315	14.488	2.070	9.749
XIV. Bolesti genitourinarnog sustava	27.207	19.520	738	1.534	1.626	2.512	1.261	10.753	1.096	7.687
XV. Trudnoća, porodaj i babinje	1.971	1.509	28	56	145	226	185	780	89	462
XVI. Određena stanja nastala u perinatalnom razdoblju	317	301	13	3	182		14	52	37	16
XVII. Prirodne malformacije, deformiteti i kromosomske anomalije	859	734	62	18	222	39	93	288	12	125
XVIII. Simptomi, znakovi i abnormalni klinički i laboratorijski nalazi nesvrstani drugamo	20.649	15.256	834	995	1.406	1.474	1.631	7.569	1.347	5.393
XIX. Ozljede, otrovanja i ostale posljedice vanjskih uzroka	25.193	18.421	459	1.118	2.110	2.152	2.112	9.126	1.344	6.772
XXI. Čimbenici koji utječu na stanje zdravlja i kontakt sa zdravstvenom službom	11.622	8.852	76	754	1.680	1.068	346	3.546	1.382	2.770
UKUPNO BOLESTI I STANJA (A00-Z99)	490.909	371.859	14.335	23.688	34.864	43.979	29.703	200.001	25.289	119.050

VANJSKI UZROCI OZLJEDA I TROVANJA

120	Nesreće pri prijevozu (V01-V99)	901	750	123	77	67	186	57	198	42	151
121	Ostali vanjski uzroci slučajnih ozljeda (W00-X59)	9.289	6.709	79	460	1.338	1.098	781	2.385	568	2.580
122	Namjerno nanesene ozljede (X85-Y09)	78	51		2	21	6		16	6	27
123	Ratne ozljede (Y36)	5	5		1		1		3		-
124	Ostali vanjski uzroci ozljeda i trovanja	14.920	10.906	257	578	684	861	1.274	6.524	728	4.014
XX.	Ukupno (V01-Y98)	25.193	18.421	459	1.118	2.110	2.152	2.112	9.126	1.344	6.772

PRIMARNA ZDRAVSTVENA ZAŠTITA

Tablica 6. - nastavak 1.

UTVRĐENE BOLESTI I STANJA (MORBIDITET) U PRIMARNOJ ZDRAVSTVENOJ ZAŠTITI U OSJEČKO-BARANJSKOJ ŽUPANIJI U 2006. GODINI PO GRADOVIMA I OPĆINAMA

BOLEST ILI STANJE	Antunovac	Bilje	Bizovac	Čeminac	Čepin	Darda	Draž	Drenje	Đurđenovac	Erdut
I. Zarazne i parazitarne bolesti	37	154	194	71	833	582	95	50	307	351
II. Novotvorine	30	40	88	34	213	104	41	20	124	118
III. Bolesti krvi i krvotvornog sustava te određene bolesti imunološkog sustava	15	33	61	52	195	148	33	44	73	88
IV. Endokrine bolesti, bolesti prehrane i bolesti metabolizma	300	227	428	138	459	153	101	81	166	527
V. Duševni poremećaji i poremećaji ponašanja	125	205	188	56	659	336	158	111	263	571
VI. Bolesti živčanog sustava	13	48	49	34	123	129	17	44	37	123
VII. Bolesti oka i očnih adneksa	70	155	219	68	1.178	431	135	120	264	606
VIII. Bolesti uha i mastoidnog nastavka	22	52	233	65	435	414	33	120	380	181
IX. Bolesti cirkulacijskog sustava	526	606	730	455	1.068	631	290	207	452	1.223
X. Bolesti dišnog sustava	575	789	2.393	526	6.152	2.540	366	564	2.629	1.871
XI. Bolesti probavnog sustava	91	202	297	237	1.046	282	102	130	182	600
XII. Bolesti kože i potkožnog tkiva	82	314	345	155	1.235	496	90	125	395	350
XIII. Bolesti mišićno-koštanog sustava i vezivnog tkiva	220	306	560	270	1.348	485	148	140	558	736
XIV. Bolesti genitourinarnog sustava	108	190	310	263	1.738	303	131	148	399	839
XV. Trudnoća, porođaj i babinje	12		9		31	17	5	9	49	132
XVI. Određena stanja nastala u perinatalnom razdoblju			1		2	1			3	2
XVII. Prirodne malformacije, deformiteti i kromosomske anomalije	1	3	7		3	10		1	4	11
XVIII. Simptomi, znakovi i abnormalni klinički i laboratorijski nalazi nesvrstani drugamo	79	69	233		1.460	286	33	32	725	244
XIX. Ozljeđe, otrovanja i ostale posljedice vanjskih uzroka	59	269	333	17	1.032	526	114	57	602	366
XXI. Čimbenici koji utječu na stanje zdravlja i kontakt sa zdravstvenom službom	49		22	10		19	16	6	120	392
UKUPNO BOLESTI I STANJA (A00-Z99)	2.414	3.662	6.700	2.451	19.210	7.893	1.908	2.009	7.732	9.331

VANJSKI UZROCI OZLJEDA I TROVANJA

120	Nesreće pri prijevozu (V01-V99)	3		12				4		
121	Ostali vanjski uzroci slučajnih ozljeda (W00-X59)	46	89	313	9	245	119	66	49	132
122	Namjerno nanesene ozljede (X85-Y09)	1								4
123	Ratne ozljede (Y36)									
124	Ostali vanjski uzroci ozljeda i trovanja	9	180	8	8	787	407	44	8	470
XX.	Ukupno (V01-Y98)	59	269	333	17	1.032	526	114	57	602

PRIMARNA ZDRAVSTVENA ZAŠTITA

Tablica 6. - nastavak 2.

UTVRĐENE BOLESTI I STANJA (MORBIDITET) U PRIMARNOJ ZDRAVSTVENOJ ZAŠTITI U OSJEČKO-BARANJSKOJ ŽUPANIJI U 2006. GODINI PO GRADOVIMA I OPĆINAMA

BOLEST ILI STANJE	Ernestinovo	Feričanci	Gorjani	Kneževi Vinogradi	Koška	Levanjska Varoš	Magadenovac	Marijanci	Petlovac
I. Zarazne i parazitarne bolesti	82	93	42	258	108	18	107	36	40
II. Novotvorine	46	44	9	162	17	5	83	24	13
III. Bolesti krvi i krvotvornog sustava te određene bolesti imunološkog sustava	17	9	2	104	6	9	32	19	4
IV. Endokrine bolesti, bolesti prehrane i bolesti metabolizma	122	51	3	442	47	80	289	130	13
V. Duševni poremećaji i poremećaji ponašanja	169	119	14	517	52	119	330	572	34
VI. Bolesti živčanog sustava	27	15		112	29	9	71	49	19
VII. Bolesti oka i očnih adneksa	151	108	9	304	92	6	182	39	28
VIII. Bolesti uha i mastoidnog nastavka	13	69	13	249	216	9	99	35	20
IX. Bolesti cirkulacijskog sustava	251	228	31	1.447	118	81	752	622	50
X. Bolesti dišnog sustava	374	563	611	1.954	634	364	531	246	125
XI. Bolesti probavnog sustava	108	87	30	468	53	23	215	87	64
XII. Bolesti kože i potkožnog tkiva	119	159	61	507	176	19	156	34	53
XIII. Bolesti mišićno-koštanog sustava i vezivnog tkiva	229	214	98	1.025	198	26	547	159	110
XIV. Bolesti genitourinarnog sustava	96	85	48	631	111	12	303	77	91
XV. Trudnoća, porođaj i babinje	19	10	1	30	10		1	8	3
XVI. Određena stanja nastala u perinatalnom razdoblju									
XVII. Prirodne malformacije, deformiteti i kromosomske anomalije	3			8	16		9	3	2
XVIII. Simptomi, znakovi i abnormalni klinički i laboratorijski nalazi nesvrstani drugamo	99	57		484	116	3	307	48	36
XIX. Ozljede, otrovanja i ostale posljedice vanjskih uzroka	113	188	42	460	306	18	192	35	84
XXI. Čimbenici koji utječu na stanje zdravlja i kontakt sa zdravstvenom službom		140		350	125		600	55	4
UKUPNO BOLESTI I STANJA (A00-Z99)	2.038	2.239	1.014	9.512	2.430	801	4.806	2.278	793

VANJSKI UZROCI OZLJEDA I TROVANJA

120 Nesreće pri prijevozu (V01-V99)		2		24	3	2	47	3	
121 Ostali vanjski uzroci slučajnih ozljeda (W00-X59)	9	174	42	318	40	2	39	32	76
122 Namjerno nanesene ozljede (X85-Y09)							22		
123 Ratne ozljede (Y36)									
124 Ostali vanjski uzroci ozljeda i trovanja	104	12		118	263	14	84		8
XX. Ukupno (V01-Y98)	113	188	42	460	306	18	192	35	84

PRIMARNA ZDRAVSTVENA ZAŠTITA

Tablica 6. - nastavak 3.

UTVRĐENE BOLESTI I STANJA (MORBIDITET) U PRIMARNOJ ZDRAVSTVENOJ ZAŠTITI U OSJEČKO-BARANJSKOJ ŽUPANIJI U 2006. GODINI PO GRADOVIMA I OPĆINAMA

BOLEST ILI STANJE	Petrijevci	Podgorač	Popovac	Punitovci	Semeljci	Strizivojna	Trnava	Viljevo	Vladislavci
I. Zarazne i parazitarne bolesti	255	182	189	66	260	62	20	143	236
II. Novotvorine	102	115	70	13	25	10	2	15	32
III. Bolesti krvi i krvotornog sustava te određene bolesti imunološkog sustava	50	40	21	9	42	81	69	27	58
IV. Endokrine bolesti, bolesti prehrane i bolesti metabolizma	200	299	147	4	92	75	36	28	80
V. Duševni poremećaji i poremećaji ponašanja	213	578	173	12	107	58	93	204	188
VI. Bolesti živčanog sustava	65	124	61	2	32	52	46	12	48
VII. Bolesti oka i očnih adneksa	290	216	100	45	134	108	54	145	277
VIII. Bolesti uha i mastoidnog nastavka	133	134	111	70	71	76	25	66	144
IX. Bolesti cirkulacijskog sustava	715	1.070	846	47	140	122	297	125	348
X. Bolesti dišnog sustava	1.028	1.323	1.375	595	821	313	131	845	993
XI. Bolesti probavnog sustava	198	282	167	83	105	81	94	142	177
XII. Bolesti kože i potkožnog tkiva	235	352	220	87	161	138	24	172	309
XIII. Bolesti mišićno-koštanog sustava i vezivnog tkiva	473	764	235	118	174	40	24	250	294
XIV. Bolesti genitourinarnog sustava	322	342	143	92	177	97	159	201	271
XV. Trudnoća, porođaj i babinje	22	24	10	2	20	2	6	23	7
XVI. Određena stanja nastala u perinatalnom razdoblju	2	5							
XVII. Prirodne malformacije, deformiteti i kromosomske anomalije	10	19	2	1	8			1	3
XVIII. Simptomi, znakovi i abnormalni klinički i laboratorijski nalazi nesvrstani drugamo	135	82	306	1	30	3		138	387
XIX. Ozljeđe, otrovanja i ostale posljedice vanjskih uzroka	327	660	143	99	138	76	26	255	235
XXI. Čimbenici koji utječu na stanje zdravlja i kontakt sa zdravstvenom službom	470	225	6		18	38	2	103	
UKUPNO BOLESTI I STANJA (A00-Z99)	5.245	6.836	4.325	1.346	2.555	1.432	1.108	2.895	4.087

VANJSKI UZROCI OZLJEDA I TROVANJA

120 Nesreće pri prijevozu (V01-V99)	1		26		6	2	2	14	
121 Ostali vanjski uzroci slučajnih ozljeđa (W00-X59)	32	32	80	11	50		4	171	98
122 Namjerno nanesene ozljeđe (X85-Y09)									
123 Ratne ozljeđe (Y36)									
124 Ostali vanjski uzroci ozljeđa i trovanja	294	628	37	88	82	74	20	70	137
XX. Ukupno (V01-Y98)	327	660	143	99	138	76	26	255	235

Izvor podataka: Izvješće primarne zdravstvene zaštite (obr. N-01-01; N-01-04)

PRIMARNA ZDRAVSTVENA ZAŠTITA

Tablica 7.
UTVRĐENE BOLESTI I STANJA (MORBIDITET) U PRIMARNOJ ZDRAVSTVENOJ ZAŠTITI U OSJEČKO-BARANJSKOJ ŽUPANIJU U 2006. GODINI PO DOBNIM SKUPINAMA

BOLEST ILI STANJE	Dob				UKUPNO
	0-6 g.	7-19 g.	20-64 g.	65 g. i više	
1 Zarazne bolesti probavnog sustava (A00-A09)	3.235	2.400	3.004	692	9.331
2 Tuberkuloza dišnih putova (A15-A16)	3	9	124	58	194
3 Tuberkuloza drugih organa (A17-A19)			4	3	7
4 Hripavac (pertussis) (A37)	1				1
5 Šarlah (scarlatina) (A38)	299	143	10		452
6 Druge bakterijske bolesti (osim A37 i A38) (A20-A49)	22	19	140	129	310
7 Sifilis (A50-A53)				1	1
8 Gonokokna infekcija (A54)					-
9 Varicela, morbili i rubeola (B01, B05, B06)	993	863	163		2.019
10 Bolest uzrokovana HIV-om (B20-B24)			3		3
11 Kandidijaza (B37)	584	240	488	180	1.492
12 Helmintijaze (B65-B83)	341	267	230	71	909
13 Ostale zarazne i parazitarne bolesti	1.727	2.198	3.650	951	8.526
I. Zarazne i parazitarne bolesti	7.205	6.139	7.816	2.085	23.245
14 Zloćudna novotvorina želuca (C16)			50	68	118
15 Zloćudna novotvorina završnog debelog crijeva (rektuma) (C20)			108	130	238
16 Zloćudna novotvorina dušnika (traheje), dušnice (bronha) i pluća (C33-C34)		1	150	128	279
17 Zloćudni melanom kože (C43)		1	59	42	102
18 Zloćudna novotvorina dojke (C50)			439	248	687
19 Zloćudna novotvorina vrata maternice (C53)			58	28	86
20 Zloćudne novotvorine limfnoga, hematopoetičnog i srodnog tkiva (C81-C97)	3	9	101	93	206
21 Ostale zloćudne novotvorine	2	9	609	663	1.283
22 Novotvorine in situ, dobroćudne i novotvorine nepoznate prirode (D00-D48)	41	329	2.848	739	3.957
II. Novotvorine	46	349	4.422	2.139	6.956
23 Anemije zbog manjka željeza (D50)	899	642	1.978	589	4.108
24 Druge bolesti krvi i krvotvornog sustava (D51-D77)	13	33	237	166	449
25 Neki poremećaji imunološkog sustava (D80-D89)	3	18	128	30	179
III. Bolesti krvi i krvotvornog sustava te određene bolesti imunološkog sustava	915	693	2.343	785	4.736
26 Poremećaji štitnjače (E00-E07)	5	111	2.024	626	2.766
27 Dijabetes melitus (E10-E14)	6	74	3.906	3.354	7.340
28 Pretilost (E65-E66)	73	138	954	599	1.764
29 Ostale endokrine bolesti, bolesti prehrane i bolesti metabolizma	416	293	3.594	1.745	6.048
IV. Endokrine bolesti, bolesti prehrane i bolesti metabolizma	500	616	10.478	6.324	17.918
30 Demencija (F00-F03)			60	374	434
31 Duševni poremećaji i poremećaji ponašanja uzrokovani uzimanjem alkohola (F10)		7	711	271	989
32 Duševni poremećaji i poremećaji ponašanja uzrokovani psihoaktivnim tvarima (F11-F19)		8	201	19	228
33 Shizofrenija, shizoidni i sumanutni poremećaji (F20-F29)		21	1.284	254	1.559
34 Neuroze i afektivni poremećaji povezani sa stresom i somatoformni poremećaji (F40-F48)	12	222	10.609	3.912	14.755
35 Duševna zaostalost (F70-F79)	4	26	196	125	351
36 Ostali duševni poremećaji i poremećaji ponašanja	264	444	2.929	1.178	4.815
V. Duševni poremećaji i poremećaji ponašanja	280	728	15.990	6.133	23.131

PRIMARNA ZDRAVSTVENA ZAŠTITA

Tablica 7. - nastavak 1.

UTVRĐENE BOLESTI I STANJA (MORBIDITET) U PRIMARNOJ ZDRAVSTVENOJ ZAŠTITI U OSJEČKO-BARANJSKOJ ŽUPANIJI U 2006. GODINI PO DOBNIM SKUPINAMA

BOLEST ILI STANJE		Dob				UKUPNO
		0-6 g.	7-19 g.	20-64 g.	65 g. i više	
37	Ekstrapiramidalni poremećaji i poremećaji kretanja (G20-G26)	105	3	162	326	596
38	Epilepsija (G40-G41)	65	173	730	197	1.165
39	Migrena i ostali sindromi glavobolje (G43-G44)	9	78	989	184	1.260
40	Cerebralna paraliza i ostali paralički sindromi (G80-G83)	23	41	275	176	515
41	Ostale bolesti i poremećaji živčanog sustava	16	54	803	339	1.212
VI.	Bolesti živčanog sustava	218	349	2.959	1.222	4.748
42	Konjunktivitis (H10)	2.546	1.865	3.930	1.712	10.053
43	Katarakta i druge bolesti leće (H25-H28)		2	428	925	1.355
44	Glaukom (H40-H42)		1	481	813	1.295
45	Strabizam (H49-H50)	89	165	77	19	350
46	Poremećaji refrakcije i akomodacije (H52)	137	1.263	2.784	875	5.059
47	Ostale bolesti oka i adneksa	418	1.178	3.242	1.325	6.163
VII.	Bolesti oka i očnih adneksa	3.190	4.474	10.942	5.669	24.275
48	Upala srednjeg uha i druge bolesti srednjeg uha i mastoida (H65-H75)	3.922	2.257	2.917	729	9.825
49	Oštećenje sluha (H90-H91)	49	85	494	482	1.110
50	Ostale bolesti uha i mastoidnog nastavka	255	670	2.241	769	3.935
VIII.	Bolesti uha i mastoidnog nastavka	4.226	3.012	5.652	1.980	14.870
51	Akutna reumatska groznica (I00-I02)			71	129	200
52	Kronične reumatske srčane bolesti (I05-I09)			43	46	89
53	Hipertenzivne bolesti (I10-I15)		52	15.058	12.102	27.212
54	Akutni infarkt miokarda (I21-I23)			627	549	1.176
55	Druge ishemične bolesti srca (I20, I24-I25)		11	1.659	1.866	3.536
56	Druge srčane bolesti (I26-I52)	2	53	1.479	2.494	4.028
57	Cerebrovaskularni inzult (I60-I64)			426	828	1.254
58	Druge cerebrovaskularne bolesti (I65-I68)		2	156	194	352
59	Posljedice cerebrovaskularne bolesti (I69)			250	505	755
60	Ateroskleroza (I70)			394	612	1.006
61	Bolesti vena (embolija, tromboza, varices) (I80-I87)		23	2.285	1.366	3.674
62	Ostale bolesti cirkulacijskog sustava	3	62	825	489	1.379
IX.	Bolesti cirkulacijskog sustava	5	203	23.273	21.180	44.661
63	Akutne infekcije gornjeg dišnog sustava (J00-J06)	39.578	35.424	40.000	7.427	122.429
64	Gripa (influenca) (J10-J11)	93	334	567	314	1.308
65	Pneumonija (J12-J18)	346	235	945	698	2.224
66	Akutni bronhitis i akutni bronhiolitis (J20-J21)	3.517	2.379	3.937	1.589	11.422
67	Bronhitis, emfizem, astma i druge kronične opstruktivne bolesti pluća (J40-J44, J47)	1.414	907	2.159	1.899	6.379
68	Plućne bolesti uzrokovane vanjskim agensima, pneumokonioze (J60-J70)				5	5
69	Ostale bolesti dišnog sustava	783	2.403	4.704	1.219	9.109
X.	Bolesti dišnog sustava	45.731	41.682	52.312	13.151	152.876

PRIMARNA ZDRAVSTVENA ZAŠTITA

Tablica 7. - nastavak 2.

UTVRĐENE BOLESTI I STANJA (MORBIDITET) U PRIMARNOJ ZDRAVSTVENOJ ZAŠTITI U OSJEČKO-BARANJSKOJ ŽUPANIJI U 2006. GODINI PO DOBNIM SKUPINAMA

BOLEST ILI STANJE		Dob				UKUPNO
		0-6 g.	7-19 g.	20-64 g.	65 g. i više	
70	Bolesti usne šupljine, žlijezda slinovnica i čeljusti (K00-K14)	659	525	1.736	439	3.359
71	Ulkus želuca i duodenuma (gastroduodenalni) (K25-K27)		20	1.166	639	1.825
72	Akutna upala crvuljka (apendicitis) (K35)	1	122	114	27	264
73	Preponska kila (ingvinalna hernija) (K40)	77	64	471	262	874
74	Ostale hernije trbušne šupljine (K41-K46)	36	6	221	156	419
75	Bolesti jetre (K70-K77)	1	17	803	305	1.126
76	Žučni kamenci i upala žučnjaka (K80-K81)		8	1.191	682	1.881
77	Ostale bolesti probavnog sustava	486	791	6.357	2.424	10.058
XI.	Bolesti probavnog sustava	1.260	1.553	12.059	4.934	19.806
78	Infekcije kože i potkožnog tkiva (L00-L08)	879	1.297	3.160	1.075	6.411
79	Dermatitis, egzemi i urtikarije (L20-L30, L50)	3.379	3.103	7.019	2.230	15.731
80	Ostale bolesti kože i potkožnog tkiva	90	1.458	2.568	867	4.983
XII.	Bolesti kože i potkožnog tkiva	4.348	5.858	12.747	4.172	27.125
81	Reumatoidni artritis i druge upalne poliartropatije (M05-M14)		4	1.616	905	2.525
82	Artroze (M15-M19)		2	2.422	2.272	4.696
83	Kifoza, skolioza i lordoza (M40-M41)	6	375	590	332	1.303
84	Spondilopatije (M45-M49)		10	862	421	1.293
85	Bolesti intervertebralnih diskova i ostale dorzopatije (M50-M54)	5	359	13.570	4.638	18.572
86	Osteoporoza i osteomalacija (M80-M83)			978	1.114	2.092
87	Ostale bolesti mišićno-koštanog sustava	101	860	5.670	1.632	8.263
XIII.	Bolesti mišićno-koštanog sustava i vezivnog tkiva	112	1.610	25.708	11.314	38.744
88	Glomerulske bolesti bubrega (N00-N08)	5	34	132	67	238
89	Tubulointersticijske bolesti bubrega (N10-N16)	57	47	325	194	623
90	Bubrežna insuficijencija (N17-N19)	1	7	341	224	573
91	Urolitijaza (mokraćni kamenci) (N20-N23)	2	68	1.488	560	2.118
92	Upala mokraćnog mjehura (cistitis) (N30)	920	1.383	7.853	3.562	13.718
93	Druge bolesti urinarnog sustava (osim N30) (N25-N39)	339	185	1.020	463	2.007
94	Hiperplazija prostate (N40)			760	1.098	1.858
95	Druge bolesti muških spolnih organa (N41-N51)	340	153	913	219	1.625
96	Poremećaji u menopauzi (N95)			618	46	664
97	Ostale bolesti ženskih spolnih organa	98	505	2.794	386	3.783
XIV.	Bolesti genitourinarnog sustava	1.762	2.382	16.244	6.819	27.207
98	Pobačaj (O00-O08)		8	201		209
99	Porodaj (O80-O84)		6	480		486
100	Ostala stanja u trudnoći, porođaju i babinjama		11	1.265		1.276
XV.	Trudnoća, porođaj i babinje	-	25	1.946	-	1.971
101	Određena stanja nastala u perinatalnom razdoblju (P00-P96)	317				317
XVI.	Određena stanja nastala u perinatalnom razdoblju	317	-	-	-	317
102	Prirodene malformacije cirkulacijskog sustava (Q00-Q28)	32	38	34		104
103	Nespušteni testis (Q53)	40	23			63
104	Ostale prirodene malformacije	380	154	140	18	692
XVII.	Prirodene malformacije, deformiteti i kromosomske anomalije	452	215	174	18	859

PRIMARNA ZDRAVSTVENA ZAŠTITA

Tablica 7. - nastavak 3.

UTVRĐENE BOLESTI I STANJA (MORBIDITET) U PRIMARNOJ ZDRAVSTVENOJ ZAŠTITI U OSJEČKO-BARANJSKOJ ŽUPANIJI U 2006. GODINI PO DOBNIM SKUPINAMA

BOLEST ILI STANJE	Dob				UKUPNO
	0-6 g.	7-19 g.	20-64 g.	65 g. i više	
105 Senilnost (R54)			29	211	240
106 Ostali simptomi, znakovi, klinički i lab. nalazi nesvrstani drugamo	3.131	4.746	9.312	3.220	20.409
XVIII. Simptomi, znakovi i abnormalni klinički i laboratorijski nalazi nesvrstani drugamo	3.131	4.746	9.341	3.431	20.649
107 Prijelomi (S x 2)	203	912	2.343	945	4.403
108 Dislokacije, uganuća i nategnuća (S x 3)	161	1.041	2.663	518	4.383
109 Opekline i korozije (T20-T32)	160	210	863	261	1.494
110 Otrovanja lijekovima i biološkim tvarima (T36-T50)	61	29	19	4	113
111 Ostale ozljede, trovanja i djelovanja vanjskih uzroka	887	3.153	8.939	1.821	14.800
XIX. Ozljede, trovanja i ostale posljedice vanjskih uzroka	1.472	5.345	14.827	3.549	25.193
112 Osobe koje se koriste zdravstvenom službom zbog pregleda i istraživanja (Z00-Z13)	666	884	1.790	921	4.261
113 Infekcija HIV-om bez simptoma (Z21)			1		1
114 Druge osobe s opasnošću po zdravlje zbog zaraznih bolesti (Z20, Z22-Z29)	342	97	1.596	1.821	3.856
115 Postupci u vezi sa sprečavanjem neželjene trudnoće (Z30)		9	82		91
Osobe koje se koriste zdravstvenom službom zbog:					
116 -specifičnih postupaka i njege (Z40-Z54)	6	20	577	70	673
117 -psihosocijalnih i socioekonomskih razloga (Z55-Z65)	12	38	343	25	418
118 -obiteljskih razloga (Z70-Z99)	79	219	841	122	1.261
119 Ostali čimbenici koji utječu na stanje zdravlja i kontakt sa zdravstvenom službom	2	31	839	189	1.061
XXI. Čimbenici koji utječu na stanje zdravlja i kontakt sa zdravstvenom službom	1.107	1.298	6.069	3.148	11.622
UKUPNO BOLESTI I STANJA (A00-Z99)	76.277	81.277	235.302	98.053	490.909

VANJSKI UZROCI OZLJEDA I TROVANJA

120 Nesreće pri prijevozu (V01-V99)	6	149	636	110	901
121 Ostali vanjski uzroci slučajnih ozljeda (W00-X59)	555	2.002	5.382	1.350	9.289
122 Namjerno nanesene ozljede (X85-Y09)	17	17	56	5	78
123 Ratne ozljede (Y36)			5		5
124 Ostali vanjski uzroci ozljeda i trovanja	911	3.177	8.748	2.084	14.920
XX. Ukupno (V01-Y98)	1.472	5.345	14.827	3.549	25.193

Izvor podataka: Izvješće primarne zdravstvene zaštite (obr. N-01-01; N-01-04)

PRIMARNA ZDRAVSTVENA ZAŠTITA

Tablica 8.
PREVENTIVNI PREGLEDI ODRASLIH U OSJEČKO-BARANJSKOJ ŽUPANIJI U 2006. GODINI

	UKUPNO ŽUPANIJA	GRADOVI							
		UKUPNO	Beli Manastir	Belišće	Donji Miholjac	Đakovo	Našice	Osijek	Valpovo
Preventivni pregledi									
20-64 g.	271	238		10		44		184	
65 g. i više	122	102				7		95	
Ukupno	393	340	-	10	-	51	-	279	-
Sistematski pregledi									
u 45. g.	123	119			3		29	79	8
u 65. g.	119	83			2		7	74	
Ukupno	242	202	-	-	5	-	36	153	8
Sveukupno pregleda									
20-64 g.	394	357	-	10	3	44	29	263	8
65 g. i više	241	185	-	-	2	7	7	169	-
Ukupno	635	542	-	10	5	51	36	432	8
RR									
20-64 g.	4.244	3.810			3	32		3.775	
65 g. i više	1.033	679			2	7		670	
Ukupno	5.277	4.489	-	-	5	39	-	4.445	-
TT									
20-64 g.	3.888	3.264			3	32		3.229	
65 g. i više	909	617			2	7		608	
Ukupno	4.797	3.881	-	-	5	39	-	3.837	-
Papa test i kontrola									
20-64 g.	-	-							
65 g. i više	-	-							
Ukupno	-	-	-	-	-	-	-	-	-
Pregled dojki i kontrola									
20-64 g.	164	130			23	10		97	
65 g. i više	101	50			9	1		40	
Ukupno	265	180	-	-	32	11	-	137	-
Digitorektalni pregled									
20-64 g.	44	32						32	
65 g. i više	49	23						23	
Ukupno	93	55	-	-	-	-	-	55	-
Kontracepcija ukupno	111	111			56			55	
Broj sati predavanja									
20-64 g.	18	18						18	
65 g. i više	-	-							
Ukupno	18	18	-	-	-	-	-	18	-
Savjetovanje - broj osoba									
20-64 g.	1.510	1.510			784	146	137	443	
65 g. i više	279	279			32	28	30	189	
Ukupno	1.789	1.789	-	-	816	174	167	632	-
Broj grupa - klubova									
20-64 g.	4	4						4	
65 g. i više	-	-							
Ukupno	4	4	-	-	-	-	-	4	-

PRIMARNA ZDRAVSTVENA ZAŠTITA

Tablica 8.- nastavak 1.
PREVENTIVNI PREGLEDI ODRASLIH U OSJEČKO-BARANJSKOJ ŽUPANIJU U 2006. GODINI

	OPĆINE																						
	UKUPNO	Antunovac	Bizovac	Čepin	Darda	Drenje	Đurđenovac	Erdut	Ernestinovo	Feričanci	Gorjani	Kneževi Vinogradi	Koska	Levanjska Varoš	Petrijevci	Podgorač	Punitovci	Semejci	Strizivojna	Trnava	Vladislavci	Vuka	
Preventivni pregledi																							
20-64 g.	33	20	4					1				4	4										
65 g. i više	20		2									4	14										
Ukupno	53	20	6					1				8	18										
Sistematski pregledi																							
u 45.g.	4		4																				
u 65. g.	36		2										14		20								
Ukupno	40		6										14		20								
Sveukupno pregleda																							
20-64 g.	37	20	8	-	-	-	-	1	-	-	-	4	4	-	-	-	-	-	-	-	-	-	-
65 g. i više	56	-	4	-	-	-	-	-	-	-	-	4	28	-	20	-	-	-	-	-	-	-	-
Ukupno	93	20	12					1				8	32		20								
RR																							
20-64 g.	434		418										4					12					
65 g. i više	354		302										14		20			18					
Ukupno	788		720										18		20			30					
TT																							
20-64 g.	624		620										4										
65 g. i više	292		258										14		20								
Ukupno	916		878										18		20								
Papa test i kontrola																							
20-64 g.	-																						
65 g. i više	-																						
Ukupno	-																						
Pregled dojki i kontrola																							
20-64 g.	34		30										4										
65 g. i više	51		51																				
Ukupno	85		81										4										
Digitorektalni pregled																							
20-64 g.	12		12																				
65 g. i više	26		12										14										
Ukupno	38		24										14										
Kontracepcija ukupno																							
20-64 g.	-																						
65 g. i više	-																						
Ukupno	-																						
Savjetovanje - broj osoba																							
20-64 g.	-																						
65 g. i više	-																						
Ukupno	-																						
Broj grupa - klubova																							
20-64 g.	-																						
65 g. i više	-																						
Ukupno	-																						

PRIMARNA ZDRAVSTVENA ZAŠTITA

Tablica 9.
PREVENTIVNA ZAŠTITA DJECE - BROJ DJECE U SKRBI I BROJ POSJETA U OSJEČKO-BARANJSKOJ ŽUPANIJI U 2006. GODINI

	Broj djece u skrbi						Posjeti ukupno					
	do 2 mj.	3-5 mj.	6-11 mj.	1-3 g.	4-6 g.	Ukupno	do 2 mj.	3-5 mj.	6-11 mj.	1-3 g.	4-6 g.	Ukupno
UKUPNO	774	1.026	1.939	7.831	8.544	20.114	2.623	3.641	3.914	4.732	3.388	18.298
GRADOVI	568	827	1.630	6.250	6.704	15.979	1.898	2.850	3.083	3.462	2.394	13.687
Beli Manastir	27	62	86	567	469	1.211	190	295	535	495	372	1.887
Belišće	54	69	72	213	216	624	70	108	160	312	212	862
Donji Miholjac	32	37	78	486	389	1.022	145	290	287	362	325	1.409
Đakovo	121	206	246	1.239	1.408	3.220	933	1.565	1.721	1.539	1.369	7.127
Našice	30	58	79	309	293	769	236	234	195	240	97	1.002
Osijek	271	347	972	2.957	3.461	8.008						-
Valpovo	33	48	97	479	468	1.125	324	358	185	514	19	1.400
OPĆINE	206	199	309	1.581	1.840	4.135	725	791	831	1.270	994	4.611
Antunovac	2	5	3	20	38	68	4	7	6	26	19	62
Bizovac	6	12	7	71	116	212	12	34	17	75	116	254
Čepin	33	25	76	402	402	938						-
Darda	36	40	43	365	370	854	401	462	494	652	503	2.512
Drenje						-						-
Đurđenovac	14	23	34	98	133	302	69	86	72	97	21	345
Erdut	8	13	21	111	114	267			3			3
Ernestinovo	3	10	8	65	119	205						-
Feričanci	5	6	18	55	72	156	52	54	37	43	19	205
Gorjani		1	4	22	28	55		15	9	14	5	43
Kneževi Vinogradi						-						-
Koška	32	24	31	40	51	178	29	25	27	29	37	147
Levanjska Varoš	4	4	4	20	13	45				3	4	7
Petrijevci	26	3	6	29	49	113	69	13	49	129	158	418
Podgorač	17	6	12	29	10	74	17	19	22	42	13	113
Punitovci	1	8	7	57	59	132	47	36	41	43	33	200
Semeljci	14	13	18	109	130	284	25	40	54	117	66	302
Strizivojna						-						-
Trnava		2	2	8	21	33						-
Vladislavci	5	4	15	80	115	219						-
Vuka						-						-

PRIMARNA ZDRAVSTVENA ZAŠTITA

Tablica 10.

BRJ SISTEMATSKIH , KONTROLNIH I CILJANIH PREGLEDA DJECE U OSJEČKO-BARANJSKOJ ŽUPANIJI U 2006. GODINI

	Sistematski pregledi						Kontrolni i ciljani pregledi					
	do 2 mj.	3-5 mj.	6-11 mj.	1-3 g.	4-6 g.	Ukupno	do 2 mj.	3-5 mj.	6-11 mj.	1-3 g.	4-6 g.	Ukupno
UKUPNO	2.671	3.208	3.198	4.190	2.290	15.557	2.322	2.539	3.299	3.211	2.367	13.738
GRADOVI	2.115	2.545	2.552	3.285	1.680	12.177	1.875	2.042	2.747	2.466	1.838	10.968
Beli Manastir	95	191	327	324	219	1.156	95	104	208	171	153	731
Belišće	57	90	134	249	173	703	13	18	26	63	39	159
Donji Miholjac	122	248	231	294	250	1.145	23	42	56	68	75	264
Đakovo	541	601	497	400	309	2.348	381	852	1.088	1.032	938	4.291
Našice	191	212	168	203	94	868						-
Osijek	808	852	1.019	1.305	616	4.600	1.340	1.019	1.360	1.128	633	5.480
Valpovo	301	351	176	510	19	1.357	23	7	9	4		43
OPĆINE	556	663	646	905	610	3.380	447	497	552	745	529	2.770
Antunovac	2	5	3	8		18		2	3	18	19	42
Bizovac		1	1	42	20	64		2	1	18	14	35
Čepin	62	154	156	181	119	672	91	91	92	113	75	462
Darda	187	219	209	285	216	1.116	214	243	285	367	287	1.396
Drenje						-						-
Đurđenovac	67	86	70	69	19	311						-
Erdut	9	29	29	36	4	107	24	24	26	36	17	127
Ernestinovo	1	2			1	4	20	20	20	32	10	102
Feričanci	52	54	37	35	1	179				8	18	26
Gorjani	7	3	3	4	24	41						-
Kneževi Vinogradi						-						-
Koška	35	29	24	27	30	145						-
Levanjska Varoš						-						-
Petrijevci	48	7	23	64	72	214	6	3	8	24	34	75
Podgorač	17	19	22	42	13	113						-
Punitovci	20				14	34	27	36	41	43	19	166
Semeljci	39	23	23	70	58	213						-
Strizivojna						-						-
Trnava						-		1	1	2	15	19
Vladislavci	10	32	46	42	19	149	65	75	75	84	21	320
Vuka						-						-

Izvor podataka: Sistematski pregledi dojenčadi i male djece (obr. N-01-05)

PRIMARNA ZDRAVSTVENA ZAŠTITA

Tablica 11./1.
SISTEMATSKI PREGLEDI DOJENČADI I MALE DJECE U OSJEČKO-BARANJSKOJ ŽUPANIJI U 2006. GODINI

		Dojenačko razdoblje			Predškolsko razdoblje		Ukupno
		<3 mj.	3-5 mj.	6-11 mj.	1-3 god.	4-6 god.	
Broj pregledane djece		2.671	3.208	3.198	4.190	2.290	15.557
TT/TV	< 20% od medijane	52	45	88	95	129	409
	> 20% od medijane	43	75	125	68	82	393
Prehrana	samo dojenje	1.515	1.072	301			2.888
	dojenje + nadohrana	491	553	474	11		1.529
	umjetna prehrana	552	1.001	1.213	279	34	3.079
Rahitis	profilaksa	2.231	2.048	2.275	815	16	7.385
	znakovi	6	54	9			69
Profilaksa anemije		142	976	768	198	90	2.174
Psihomotorni razvoj	usporen	80	100	64	24	22	290
	drugi poremećaji	11	3	5	10	13	42
Poremećaji vida	strabizam	2	8	31	53	41	135
	refrakcijske anomalije			1	17	66	84
	drugi poremećaji	3		7	1	7	18
Poremećaji sluha			2	6	11	29	48
Poremećaji govora	dislalija				57	132	189
	dizartrija					10	10
	drugi poremećaji				25	28	53
Poremećaji i bolesti zubi, zubnog tkiva i čeljusti	ortodontske anomalije				5	32	37
	karijes				397	310	707
	drugi poremećaji				3	3	6
Mišićno-koštane deformacije	kralježnice				26	33	59
	prsnog koša			1	15	27	43
	udova	11	5	6	89	129	240
	drugi poremećaji	5	4	2	2	52	65
Kongenitalne anomalije	prirodno iščašenje kuka	8	5	7	2		22
	prirodne srčane greške	23	12	24	14	12	85
	rasejep nepca i/ili usne	3		1	2	2	8
	kriptorhizam	10	2	4	3		19
	drugi poremećaji	16	3	6	7	10	42
Anomalije spolovila	fimoza	8	22	13	67	83	193
	drugi poremećaji	6	4	9	127	35	181

PRIMARNA ZDRAVSTVENA ZAŠTITA

Tablica 11.2.
SISTEMATSKI PREGLEDI DOJENČADI I MALE DJECE U OSJEČKO-BARANJSKOJ ŽUPANIJI U 2006. GODINI
- % UDIO POJEDINIH STANJA PREMA UKUPNOM BROJU PREGLEDANIH

		Dojenačko razdoblje			Predškolsko razdoblje		Ukupno
		<3 mj.	3-5 mj.	6-11 mj.	1-3 god.	4-6 god.	
Broj pregledane djece		2.671	3.208	3.198	4.190	2.290	15.557
Udio pojedinih stanja prema ukupnom broju pregledanih (%)							
TT/TV	< 20% od medijane	1,95	1,40	2,75	2,27	5,63	2,63
	> 20% od medijane	1,61	2,34	3,91	1,62	3,58	2,53
Prehrana	samo dojenje	56,72	33,42	9,41			18,56
	dojenje + nadohrana	18,38	17,24	14,82	0,26		9,83
	umjetna prehrana	20,67	31,20	37,93	6,66	1,48	19,79
Rahitis	profilaksa	83,53	63,84	71,14	19,45	0,70	47,47
	znakovi	0,22	1,68	0,28			0,44
Profilaksa anemije		5,32	30,42	24,02	4,73	3,93	13,97
Psihomotorni razvoj	usporen	3,00	3,12	2,00	0,57	0,96	1,86
	drugi poremećaji	0,41	0,09	0,16	0,24	0,57	0,27
Poremećaji vida	strabizam	0,07	0,25	0,97	1,26	1,79	0,87
	refrakcijske anomalije			0,03	0,41	2,88	0,54
	drugi poremećaji	0,11		0,22	0,02	0,31	0,12
Poremećaji sluha			0,06	0,19	0,26	1,27	0,31
Poremećaji govora	dislalija				1,36	5,76	1,21
	dizartrija					0,44	0,06
	drugi poremećaji				0,60	1,22	0,34
Poremećaji i bolesti zubi, zubnog tkiva i čeljusti	ortodontske anomalije				0,12	1,40	0,24
	karijes				9,47	13,54	4,54
	drugi poremećaji				0,07	0,13	0,04
Mišićno-koštane deformacije	kralježnice				0,62	1,44	0,38
	prsnog koša			0,03	0,36	1,18	0,28
	udova	0,41	0,16	0,19	2,12	5,63	1,54
	drugi poremećaji	0,19	0,12	0,06	0,05	2,27	0,42
Kongenitalne anomalije	prirodno iščašenje kuka	0,30	0,16	0,22	0,05		0,14
	prirodne srčane greške	0,86	0,37	0,75	0,33	0,52	0,55
	rascjep nepca i/ili usne	0,11		0,03	0,05	0,09	0,05
	kriptorhizam	0,37	0,06	0,13	0,07		0,12
	drugi poremećaji	0,60	0,09	0,19	0,17	0,44	0,27
Anomalije spolovila	fimoza	0,30	0,69	0,41	1,60	3,62	1,24
	drugi poremećaji	0,22	0,12	0,28	3,03	1,53	1,16

PRIMARNA ZDRAVSTVENA ZAŠTITA

Tablica 12./1.
SISTEMATSKI PREGLEDI ŠKOLSKE DJECE I STUDENATA - ZBIRNO

UTVRĐENO STANJE	OSNOVNE ŠKOLE				SREDNJE ŠKOLE				SVEUKUPNO	
	redovne		UKUPNO		redovne		UKUPNO			
	m	ž	m	ž	m	ž	m	ž	m	ž
1. Broj učenika ukupno	5.361	5.011	5.361	5.011	1.383	1.387	1.383	1.387	6.744	6.398
2. Broj pregledanih	5.238	4.939	5.238	4.939	1.319	1.319	1.319	1.319	6.557	6.258
3. TT/TV > 90 c	665	598	665	598	149	179	149	179	814	777
4. TT/TV < 10 c	406	409	406	409	115	84	115	84	521	493
5. Nepravilno držanje	1.244	1.447	1.244	1.447	506	539	506	539	1.750	1.986
6. Kifoza	23	22	23	22	25	9	25	9	48	31
7. Skolioza	50	127	50	127	48	97	48	97	98	224
8. Ostale strukturalne deformacije kralježnice	102	72	102	72	43	22	43	22	145	94
9. Pedes planovalgi	2.253	2.059	2.253	2.059	541	552	541	552	2.794	2.611
10. Refraksijske anomalije	725	991	725	991	217	307	217	307	942	1.298
11. Strabizam	126	105	126	105	17	11	17	11	143	116
12. Sljepoća na boje	171	19	171	19	62	14	62	14	233	33
13. Oštećenje sluha	26	14	26	14	4	4	4	4	30	18
14. Štitnjača N	5.172	4.849	5.172	4.849	1.292	1.136	1.292	1.136	6.464	5.985
15. Štitnjača O/I	15	50	15	50	4	40	4	40	19	90
16. Štitnjača I i >I	2	1	2	1		1	-	1	2	2
17. Karijes	1.557	1.402	1.557	1.402	280	262	280	262	1.837	1.664
18. Murmor cordis innocens	83	69	83	69	11	4	11	4	94	73
19. RR > 140/90 mmHg	38	21	38	21	27	10	27	10	65	31
20. Verificirane srčane mane	13	7	13	7	4	3	4	3	17	10
21. Dislalija	339	142	339	142	8	8	8	8	347	150
22. Dizatrija	32	10	32	10	8	3	8	3	40	13
23. Ostale govorne mane	39	13	39	13	3	1	3	1	42	14
24. Hb uzeto uzoraka	1.859	1.766	1.859	1.766			-	-	1.859	1.766
25. Hb < 11g/L	98	84	98	84			-	-	98	84
26. Uzeto uzoraka urina	1.605	1.529	1.605	1.529	1.280	1.117	1.280	1.117	2.885	2.646
27. Urin albumen +	273	259	273	259	76	50	76	50	349	309
28. Pubertet po Tanneru I	2.745	2.139	2.745	2.139	1		1	-	2.746	2.139
29. Pubertet po Tanneru II	960	795	960	795	13		13	-	973	795
30. Pubertet po Tanneru III	714	655	714	655	147	31	147	31	861	686
31. Pubertet po Tanneru IV	757	927	757	927	806	515	806	515	1.563	1.442
32. Pubertet po Tanneru V	58	415	58	415	352	773	352	773	410	1.188
33. Kriptorhizam	46	1	46	1			-	-	46	1
34. Ostale anomalije spolovila	552	17	552	17	10		10	-	562	17
35. Menarhe		1.562	-	1.562		1.290	-	1.290	-	2.852
36. EPI	14	16	14	16	1	3	1	3	15	19
37. Prilagodeni program	87	55	87	55	14	14	14	14	101	69
38. Ponavljači	9	3	9	3	67	49	67	49	76	52

PRIMARNA ZDRAVSTVENA ZAŠTITA

Tablica 12./2.
SISTEMATSKI PREGLEDI ŠKOLSKE DJECE I STUDENATA - ZBIRNO
- % UDIO POJEDINIH STANJA PREMA UKUPNOM BROJU PREGLEDANIH

UTVRĐENO STANJE		OSNOVNE ŠKOLE				SREDNJE ŠKOLE				SVEUKUPNO	
		redovne		UKUPNO		redovne		UKUPNO			
		m	ž	m	ž	m	ž	m	ž		
1.	Broj učenika ukupno	5.361	5.011	5.361	5.011	1.383	1.387	1.383	1.387	6.744	6.398
2.	Broj pregledanih	97,71	98,56	97,71	98,56	95,37	95,10	95,37	95,10	97,23	97,81
3.	TT/TV > 90 c	12,40	11,93	12,40	11,93	10,77	12,91	10,77	12,91	12,07	12,14
4.	TT/TV < 10 c	7,57	8,16	7,57	8,16	8,32	6,06	8,32	6,06	7,73	7,71
5.	Nepravilno držanje	23,20	28,88	23,20	28,88	36,59	38,86	36,59	38,86	25,95	31,04
6.	Kifoza	0,43	0,44	0,43	0,44	1,81	0,65	1,81	0,65	0,71	0,48
7.	Skolioza	0,93	2,53	0,93	2,53	3,47	6,99	3,47	6,99	1,45	3,50
8.	Ostale strukturalne deformacije kralježnice	1,90	1,44	1,90	1,44	3,11	1,59	3,11	1,59	2,15	1,47
9.	Pedes planovalgi	42,03	41,09	42,03	41,09	39,12	39,80	39,12	39,80	41,43	40,81
10.	Refrakcijske anomalije	13,52	19,78	13,52	19,78	15,69	22,13	15,69	22,13	13,97	20,29
11.	Strabizam	2,35	2,10	2,35	2,10	1,23	0,79	1,23	0,79	2,12	1,81
12.	Sljepoća na boje	3,19	0,38	3,19	0,38	4,48	1,01	4,48	1,01	3,45	0,52
13.	Oštećenje sluha	0,48	0,28	0,48	0,28	0,29	0,29	0,29	0,29	0,44	0,28
14.	Štitnjača N	96,46	96,97	96,46	96,97	93,42	81,90	93,42	81,90	95,85	93,54
15.	Štitnjača O/I	0,28	1,00	0,28	1,00	0,29	2,88	0,29	2,88	0,28	1,41
16.	Štitnjača I i >I	0,04	0,02	0,04	0,02	-	0,07	-	0,07	0,03	0,03
17.	Karijes	29,04	27,98	29,04	27,98	20,25	18,89	20,25	18,89	27,24	26,01
18.	Murmor cordis innocens	1,55	1,38	1,55	1,38	0,80	0,29	0,80	0,29	1,39	1,14
19.	RR > 140/90 mmHg	0,71	0,42	0,71	0,42	1,95	0,72	1,95	0,72	0,96	0,48
20.	Verificirane srčane mane	0,24	0,14	0,24	0,14	0,29	0,22	0,29	0,22	0,25	0,16
21.	Dislalija	6,32	2,83	6,32	2,83	0,58	0,58	0,58	0,58	5,15	2,34
22.	Dizatrija	0,60	0,20	0,60	0,20	0,58	0,22	0,58	0,22	0,59	0,20
23.	Ostale govorne mane	0,73	0,26	0,73	0,26	0,22	0,07	0,22	0,07	0,62	0,22
24.	Hb uzeto uzoraka	34,68	35,24	34,68	35,24	-	-	-	-	27,57	27,60
25.	Hb < 11g/L	1,83	1,68	1,83	1,68	-	-	-	-	1,45	1,31
26.	Uzeto uzoraka urina	29,94	30,51	29,94	30,51	92,55	80,53	92,55	80,53	42,78	41,36
27.	Urin albumen +	5,09	5,17	5,09	5,17	5,50	3,60	5,50	3,60	5,17	4,83
28.	Pubertet po Tanneru I	51,20	42,69	51,20	42,69	0,07	-	0,07	-	40,72	33,43
29.	Pubertet po Tanneru II	17,91	15,87	17,91	15,87	0,94	-	0,94	-	14,43	12,43
30.	Pubertet po Tanneru III	13,32	13,07	13,32	13,07	10,63	2,24	10,63	2,24	12,77	10,72
31.	Pubertet po Tanneru IV	14,12	18,50	14,12	18,50	58,28	37,13	58,28	37,13	23,18	22,54
32.	Pubertet po Tanneru V	1,08	8,28	1,08	8,28	25,45	55,73	25,45	55,73	6,08	18,57
33.	Kriptorhizam	0,86	0,02	0,86	0,02	-	-	-	-	0,68	0,02
34.	Ostale anomalije spolovila	10,30	0,34	10,30	0,34	0,72	-	0,72	-	8,33	0,27
35.	Menarhe	-	31,17	-	31,17	-	93,01	-	93,01	-	44,58
36.	EPI	0,26	0,32	0,26	0,32	0,07	0,22	0,07	0,22	0,22	0,30
37.	Prilagodeni program	1,62	1,10	1,62	1,10	1,01	1,01	1,01	1,01	1,50	1,08
38.	Ponavljajući	0,17	0,06	0,17	0,06	4,84	3,53	4,84	3,53	1,13	0,81

PRIMARNA ZDRAVSTVENA ZAŠTITA

Tablica 13./I.
SISTEMATSKI PREGLEDI ŠKOLSKE DJECE U REDOVNIM OSNOVNIM ŠKOLAMA PO RAZREDIMA

UTVRĐENO STANJE	OSNOVNE ŠKOLE													
	Upis u 1. r.		5. razred				8. razred				UKUPNO - SVI RAZREDI			
	redovne		redovne		UKUPNO		redovne		UKUPNO		redovne		UKUPNO	
	m	ž	m	ž	m	ž	m	ž	m	ž	m	ž	m	ž
1. Broj učenika ukupno	1.886	1.786	1.683	1.558	1.683	1.558	1.792	1.667	1.792	1.667	5.361	5.011	5.361	5.011
2. Broj pregledanih	1.886	1.786	1.615	1.522	1.615	1.522	1.737	1.631	1.737	1.631	5.238	4.939	5.238	4.939
3. TT/TV > 90 c	193	196	263	199	263	199	209	203	209	203	665	598	665	598
4. TT/TV < 10 c	114	137	140	159	140	159	152	113	152	113	406	409	406	409
5. Nepravilno držanje	273	248	417	478	417	478	554	721	554	721	1.244	1.447	1.244	1.447
6. Kifoza		1	5	5	5	5	18	16	18	16	23	22	23	22
7. Skolioza		2	14	32	14	32	36	93	36	93	50	127	50	127
8. Ostale strukturalne deformacije kralježnice	31	20	29	24	29	24	42	28	42	28	102	72	102	72
9. Pedes planovalgi	712	615	730	658	730	658	811	786	811	786	2.253	2.059	2.253	2.059
10. Refrakcijske anomalije	198	221	239	337	239	337	288	433	288	433	725	991	725	991
11. Strabizam	66	40	26	33	26	33	34	32	34	32	126	105	126	105
12. Sljepoća na boje	27		72	9	72	9	72	10	72	10	171	19	171	19
13. Oštećenje sluha	12	4	9	6	9	6	5	4	5	4	26	14	26	14
14. Štitnjača N	1.879	1.784	1.587	1.501	1.587	1.501	1.705	1.574	1.705	1.574	5.171	4.859	5.171	4.859
15. Štitnjača O/I	6	1	2	9	2	9	7	40	7	40	15	50	15	50
16. Štitnjača I i >I	1	1			-	-	1		1	-	2	1	2	1
17. Karijes	485	472	570	453	570	453	502	477	502	477	1.557	1.402	1.557	1.402
18. Murmor cordis innocens	49	30	22	27	22	27	12	12	12	12	83	69	83	69
19. RR > 140/90 mmHg			3	7	3	7	35	14	35	14	38	21	38	21
20. Verificirane srčane mane	4	3	5	3	5	3	4	1	4	1	13	7	13	7
21. Dislaliija	289	120	33	11	33	11	17	11	17	11	339	142	339	142
22. Dizatrija	10	6	13	1	13	1	9	3	9	3	32	10	32	10
23. Ostale govorne mane	25	8	7	1	7	1	7	4	7	4	39	13	39	13
24. Hb uzeto uzoraka	1.859	1.766			-	-			-	-	1.859	1.766	1.859	1.766
25. Hb < 11g/L	98	84			-	-			-	-	98	84	98	84
26. Uzeto uzoraka urina	1.605	1.529			-	-			-	-	1.605	1.529	1.605	1.529
27. Urin albumen +	273	259			-	-			-	-	273	259	273	259
28. Pubertet po Tanneru I	1.886	1.775	816	363	816	363	43	1	43	1	2.745	2.139	2.745	2.139
29. Pubertet po Tanneru II		9	727	737	727	737	233	49	233	49	960	795	960	795
30. Pubertet po Tanneru III			65	328	65	328	649	327	649	327	714	655	714	655
31. Pubertet po Tanneru IV			5	74	5	74	752	853	752	853	757	927	757	927
32. Pubertet po Tanneru V				12	-	12	58	403	58	403	58	415	58	415
33. Kriptorhizam	31		15	1	15	1			-	-	46	1	46	1
34. Ostale anomalije spolovila	355		171	1	171	1	26	16	26	16	552	17	552	17
35. Menarhe				130	-	130		1.432	-	1.432	-	1.562	-	1.562
36. EPI	5	6	3	2	3	2	6	8	6	8	14	16	14	16
37. Prilagođeni program	7	1	42	36	42	36	38	18	38	18	87	55	87	55
38. Ponavljači			6	2	6	2	3	1	3	1	9	3	9	3

PRIMARNA ZDRAVSTVENA ZAŠTITA

Tablica 13./2.

**SISTEMATSKI PREGLEDI ŠKOLSKE DJECE U REDOVNIM OSNOVNIM ŠKOLAMA PO RAZREDIMA
- % UDIO POJEDINIH STANJA PREMA UKUPNOM BROJU PREGLEDANIH**

UTVRĐENO STANJE	OSNOVNE ŠKOLE													
	Upis u 1. r.		5. razred				8. razred				UKUPNO - SVI RAZREDI			
	redovne		redovne		UKUPNO		redovne		UKUPNO		redovne		UKUPNO	
	m	ž	m	ž	m	ž	m	ž	m	ž	m	ž	m	ž
1. Broj učenika ukupno	1.886	1.786	1.683	1.558	1.683	1.558	1.792	1.667	1.792	1.667	5.361	5.011	5.361	5.011
2. Broj pregledanih	100,00	100,00	95,96	97,69	95,96	97,69	96,93	97,84	96,93	97,84	97,71	98,56	97,71	98,56
3. TT/TV > 90 c	10,23	10,97	15,63	12,77	15,63	12,77	11,66	12,18	11,66	12,18	12,40	11,93	12,40	11,93
4. TT/TV < 10 c	6,04	7,67	8,32	10,21	8,32	10,21	8,48	6,78	8,48	6,78	7,57	8,16	7,57	8,16
5. Nepravilno držanje	14,48	13,89	24,78	30,68	24,78	30,68	30,92	43,25	30,92	43,25	23,20	28,88	23,20	28,88
6. Kifoza	-	0,06	0,30	0,32	0,30	0,32	1,00	0,96	1,00	0,96	0,43	0,44	0,43	0,44
7. Skolioza	-	0,11	0,83	2,05	0,83	2,05	2,01	5,58	2,01	5,58	0,93	2,53	0,93	2,53
8. Ostale strukturalne deformacije kralježnice	1,64	1,12	1,72	1,54	1,72	1,54	2,34	1,68	2,34	1,68	1,90	1,44	1,90	1,44
9. Pedes planovalgi	37,75	34,43	43,37	42,23	43,37	42,23	45,26	47,15	45,26	47,15	42,03	41,09	42,03	41,09
10. Refrakcijske anomalije	10,50	12,37	14,20	21,63	14,20	21,63	16,07	25,97	16,07	25,97	13,52	19,78	13,52	19,78
11. Strabizam	3,50	2,24	1,54	2,12	1,54	2,12	1,90	1,92	1,90	1,92	2,35	2,10	2,35	2,10
12. Sljepoća na boje	1,43	-	4,28	0,58	4,28	0,58	4,02	0,60	4,02	0,60	3,19	0,38	3,19	0,38
13. Oštećenje sluha	0,64	0,22	0,53	0,39	0,53	0,39	0,28	0,24	0,28	0,24	0,48	0,28	0,48	0,28
14. Štitnjača N	99,63	99,89	94,30	96,34	94,30	96,34	95,15	94,42	95,15	94,42	96,46	96,97	96,46	96,97
15. Štitnjača O/I	0,32	0,06	0,12	0,58	0,12	0,58	0,39	2,40	0,39	2,40	0,28	1,00	0,28	1,00
16. Štitnjača I i >I	0,05	0,06	-	-	-	-	0,06	-	0,06	-	0,04	0,02	0,04	0,02
17. Karijes	25,72	26,43	33,87	29,08	33,87	29,08	28,01	28,61	28,01	28,61	29,04	27,98	29,04	27,98
18. Murmur cordis innocens	2,60	1,68	1,31	1,73	1,31	1,73	0,67	0,72	0,67	0,72	1,55	1,38	1,55	1,38
19. RR > 140/90 mmHg	-	-	0,18	0,45	0,18	0,45	1,95	0,84	1,95	0,84	0,71	0,42	0,71	0,42
20. Verificirane srčane mane	0,21	0,17	0,30	0,19	0,30	0,19	0,22	0,06	0,22	0,06	0,24	0,14	0,24	0,14
21. Dislalija	15,32	6,72	1,96	0,71	1,96	0,71	0,95	0,66	0,95	0,66	6,32	2,83	6,32	2,83
22. Dizatrija	0,53	0,34	0,77	0,06	0,77	0,06	0,50	0,18	0,50	0,18	0,60	0,20	0,60	0,20
23. Ostale govorne mane	1,33	0,45	0,42	0,06	0,42	0,06	0,39	0,24	0,39	0,24	0,73	0,26	0,73	0,26
24. Hb uzeto uzoraka	98,57	98,88	-	-	-	-	-	-	-	-	34,68	35,24	34,68	35,24
25. Hb < 11g/L	5,20	4,70	-	-	-	-	-	-	-	-	1,83	1,68	1,83	1,68
26. Uzeto uzoraka urina	85,10	85,61	-	-	-	-	-	-	-	-	29,94	30,51	29,94	30,51
27. Urin albumen +	14,48	14,50	-	-	-	-	-	-	-	-	5,09	5,17	5,09	5,17
28. Pubertet po Tanneru I	100,00	99,38	48,48	23,30	48,48	23,30	2,40	0,06	2,40	0,06	51,20	42,69	51,20	42,69
29. Pubertet po Tanneru II	-	0,50	43,20	47,30	43,20	47,30	13,00	2,94	13,00	2,94	17,91	15,87	17,91	15,87
30. Pubertet po Tanneru III	-	-	3,86	21,05	3,86	21,05	36,22	19,62	36,22	19,62	13,32	13,07	13,32	13,07
31. Pubertet po Tanneru IV	-	-	0,30	4,75	0,30	4,75	41,96	51,17	41,96	51,17	14,12	18,50	14,12	18,50
32. Pubertet po Tanneru V	-	-	-	0,77	-	0,77	3,24	24,18	3,24	24,18	1,08	8,28	1,08	8,28
33. Kriptorhizam	1,64	-	0,89	0,06	0,89	0,06	-	-	-	-	0,86	0,02	0,86	0,02
34. Ostale anomalije spolovila	18,82	-	10,16	0,06	10,16	0,06	1,45	0,96	1,45	0,96	10,30	0,34	10,30	0,34
35. Menarhe	-	-	-	8,34	-	8,34	-	85,90	-	85,90	-	31,17	-	31,17
36. EPI	0,27	0,34	0,18	0,13	0,18	0,13	0,33	0,48	0,33	0,48	0,26	0,32	0,26	0,32
37. Prilagođeni program	0,37	0,06	2,50	2,31	2,50	2,31	2,12	1,08	2,12	1,08	1,62	1,10	1,62	1,10
38. Ponavljači	-	-	0,36	0,13	0,36	0,13	0,17	0,06	0,17	0,06	0,17	0,06	0,17	0,06

PRIMARNA ZDRAVSTVENA ZAŠTITA

Tablica 14./1.
SISTEMATSKI PREGLEDI ŠKOLSKE DJECE U REDOVNIM OSNOVNIM ŠKOLAMA PO RAZREDIMA - ZBIRNO

UTVRĐENO STANJE		OSNOVNE ŠKOLE							
		ZBIRNO - REDOVNE I SPECIJALNE							
		Upis u 1. r.		5. razred		8. razred		UKUPNO	
		m	ž	m	ž	m	ž	m	ž
1.	Broj učenika ukupno	1.886	1.786	1.683	1.558	1.792	1.667	5.361	5.011
2.	Broj pregledanih	1.886	1.786	1.615	1.522	1.737	1.631	5.238	4.939
3.	TT/TV > 90 c	193	196	263	199	209	203	665	598
4.	TT/TV < 10 c	114	137	140	159	152	113	406	409
5.	Neppravilno držanje	273	248	417	478	554	721	1.244	1.447
6.	Kifoza		1	5	5	18	16	23	22
7.	Skolioza		2	14	32	36	93	50	127
8.	Ostale strukturalne deformacije kralježnice	31	20	29	24	42	28	102	72
9.	Pedes planovalgi	712	615	730	658	811	786	2.253	2.059
10.	Refrakcijske anomalije	198	221	239	337	288	433	725	991
11.	Strabizam	66	40	26	33	34	32	126	105
12.	Sljepoća na boje	27		72	9	72	10	171	19
13.	Oštećenje sluha	12	4	9	6	5	4	26	14
14.	Štitnjača N	1.879	1.784	1.587	1.501	1.705	1.574	5.171	4.859
15.	Štitnjača O/I	6	1	2	9	7	40	15	50
16.	Štitnjača I i >I	1	1			1		2	1
17.	Karijes	485	472	570	453	502	477	1.557	1.402
18.	Murmor cordis innocens	49	30	22	27	12	12	83	69
19.	RR > 140/90 mmHg			3	7	35	14	38	21
20.	Verificirane srčane mane	4	3	5	3	4	1	13	7
21.	Dislalija	289	120	33	11	17	11	339	142
22.	Dizatrija	10	6	13	1	9	3	32	10
23.	Ostale govorne mane	25	8	7	1	7	4	39	13
24.	Hb uzeto uzoraka	1.859	1.766					1.859	1.766
25.	Hb < 11g/L	98	84					98	84
26.	Uzeto uzoraka urina	1.605	1.529					1.605	1.529
27.	Urin albumen +	273	259					273	259
28.	Pubertet po Tanneru I	1.886	1.775	816	363	43	1	2.745	2.139
29.	Pubertet po Tanneru II		9	727	737	233	49	960	795
30.	Pubertet po Tanneru III			65	328	649	327	714	655
31.	Pubertet po Tanneru IV			5	74	752	853	757	927
32.	Pubertet po Tanneru V				12	58	403	58	415
33.	Kriptorhizam	31		15	1			46	1
34.	Ostale anomalije spolovila	355		171	1	26	16	552	17
35.	Menarhe				130		1.432	-	1.562
36.	EPI	5	6	3	2	6	8	14	16
37.	Prilagođeni program	7	1	42	36	38	18	87	55
38.	Ponavljajući			6	2	3	1	9	3

PRIMARNA ZDRAVSTVENA ZAŠTITA

Tablica 14./2.
SISTEMATSKI PREGLEDI ŠKOLSKE DJECE U REDOVNIM OSNOVNIM ŠKOLAMA PO RAZREDIMA - ZBIRNO
- % UDIO POJEDINIH STANJA PREMA UKUPNOM BROJU PREGLEDANIH

UTVRĐENO STANJE		OSNOVNE ŠKOLE							
		ZBIRNO - REDOVNE I SPECIJALNE							
		Upis u 1. r.		5. razred		8. razred		UKUPNO	
		m	ž	m	ž	m	ž	m	ž
1.	Broj učenika ukupno	1.886	1.786	1.683	1.558	1.792	1.667	5.361	5.011
2.	Broj pregledanih	100,00	100,00	95,96	97,69	96,93	97,84	97,71	98,56
3.	TT/TV > 90 c	10,23	10,97	15,63	12,77	11,66	12,18	12,40	11,93
4.	TT/TV < 10 c	6,04	7,67	8,32	10,21	8,48	6,78	7,57	8,16
5.	Nepravilno držanje	14,48	13,89	24,78	30,68	30,92	43,25	23,20	28,88
6.	Kifoza	-	0,06	0,30	0,32	1,00	0,96	0,43	0,44
7.	Skolioza	-	0,11	0,83	2,05	2,01	5,58	0,93	2,53
8.	Ostale strukturalne deformacije kralježnice	1,64	1,12	1,72	1,54	2,34	1,68	1,90	1,44
9.	Pedes planovalgi	37,75	34,43	43,37	42,23	45,26	47,15	42,03	41,09
10.	Refrakcijske anomalije	10,50	12,37	14,20	21,63	16,07	25,97	13,52	19,78
11.	Strabizam	3,50	2,24	1,54	2,12	1,90	1,92	2,35	2,10
12.	Sljepoća na boje	1,43	-	4,28	0,58	4,02	0,60	3,19	0,38
13.	Oštećenje sluha	0,64	0,22	0,53	0,39	0,28	0,24	0,48	0,28
14.	Štitnjača N	99,63	99,89	94,30	96,34	95,15	94,42	96,46	96,97
15.	Štitnjača O/I	0,32	0,06	0,12	0,58	0,39	2,40	0,28	1,00
16.	Štitnjača I i >I	0,05	0,06	-	-	0,06	-	0,04	0,02
17.	Karijes	25,72	26,43	33,87	29,08	28,01	28,61	29,04	27,98
18.	Murmor cordis innocens	2,60	1,68	1,31	1,73	0,67	0,72	1,55	1,38
19.	RR > 140/90 mmHg	-	-	0,18	0,45	1,95	0,84	0,71	0,42
20.	Verificirane srčane mane	0,21	0,17	0,30	0,19	0,22	0,06	0,24	0,14
21.	Dislalija	15,32	6,72	1,96	0,71	0,95	0,66	6,32	2,83
22.	Dizatrija	0,53	0,34	0,77	0,06	0,50	0,18	0,60	0,20
23.	Ostale govorne mane	1,33	0,45	0,42	0,06	0,39	0,24	0,73	0,26
24.	Hb uzeto uzoraka	98,57	98,88	-	-	-	-	34,68	35,24
25.	Hb < 11g/L	5,20	4,70	-	-	-	-	1,83	1,68
26.	Uzeto uzoraka urina	85,10	85,61	-	-	-	-	29,94	30,51
27.	Urin albumen +	14,48	14,50	-	-	-	-	5,09	5,17
28.	Pubertet po Tanneru I	100,00	99,38	48,48	23,30	2,40	0,06	51,20	42,69
29.	Pubertet po Tanneru II	-	0,50	43,20	47,30	13,00	2,94	17,91	15,87
30.	Pubertet po Tanneru III	-	-	3,86	21,05	36,22	19,62	13,32	13,07
31.	Pubertet po Tanneru IV	-	-	0,30	4,75	41,96	51,17	14,12	18,50
32.	Pubertet po Tanneru V	-	-	-	0,77	3,24	24,18	1,08	8,28
33.	Kriptorhizam	1,64	-	0,89	0,06	-	-	0,86	0,02
34.	Ostale anomalije spolovila	18,82	-	10,16	0,06	1,45	0,96	10,30	0,34
35.	Menarhe	-	-	-	8,34	-	85,90	-	31,17
36.	EPI	0,27	0,34	0,18	0,13	0,33	0,48	0,26	0,32
37.	Prilagodeni program	0,37	0,06	2,50	2,31	2,12	1,08	1,62	1,10
38.	Ponavljjači	-	-	0,36	0,13	0,17	0,06	0,17	0,06

PRIMARNA ZDRAVSTVENA ZAŠTITA

Tablica 15./I.
SISTEMATSKI PREGLEDI ŠKOLSKE DJECE U SREDNJIM ŠKOLAMA PO RAZREDIMA

UTVRĐENO STANJE		SREDNJE ŠKOLE (1. RAZRED)			
		redovne		UKUPNO	
		m	ž	m	ž
1.	Broj učenika ukupno	1.383	1.387	1.383	1.387
2.	Broj pregledanih	1.319	1.319	1.319	1.319
3.	TT/TV > 90 c	149	179	149	179
4.	TT/TV < 10 c	115	84	115	84
5.	Nepravilno držanje	506	539	506	539
6.	Kifoza	25	9	25	9
7.	Skolioza	48	97	48	97
8.	Ostale strukturalne deformacije kralježnice	43	22	43	22
9.	Pedes planovalgi	541	552	541	552
10.	Refrakcijske anomalije	217	307	217	307
11.	Strabizam	17	11	17	11
12.	Sljepoća na boje	62	14	62	14
13.	Oštećenje sluha	4	4	4	4
14.	Štitnjača N	1.292	1.136	1.292	1.136
15.	Štitnjača O/I	4	40	4	40
16.	Štitnjača I i >I		1	-	1
17.	Karijes	280	262	280	262
18.	Murmor cordis innocens	11	4	11	4
19.	RR > 140/90 mmHg	27	10	27	10
20.	Verificirane srčane mane	4	3	4	3
21.	Dislalija	8	8	8	8
22.	Dizatrija	8	3	8	3
23.	Ostale govorne mane	3	1	3	1
24.	Hb uzeto uzoraka			-	-
25.	Hb < 11g/L			-	-
26.	Uzeto uzoraka urina	1.280	1.117	1.280	1.117
27.	Urin albumen +	76	50	76	50
28.	Pubertet po Tanneru I	1		1	-
29.	Pubertet po Tanneru II	13		13	-
30.	Pubertet po Tanneru III	147	31	147	31
31.	Pubertet po Tanneru IV	806	515	806	515
32.	Pubertet po Tanneru V	352	773	352	773
33.	Kriptorhizam			-	-
34.	Ostale anomalije spolovila	10		10	-
35.	Menarhe		1.290	-	1.290
36.	EPI	1	3	1	3
37.	Prilagođeni program	14	14	14	14
38.	Ponavljjači	67	49	67	49

PRIMARNA ZDRAVSTVENA ZAŠTITA

Tablica 15./2.

**SISTEMATSKI PREGLEDI ŠKOLSKE DJECE U SREDNJIM ŠKOLAMA PO RAZREDIMA
- % UDIO POJEDINIH STANJA PREMA UKUPNOM BROJU PREGLEDANIH**

UTVRĐENO STANJE		SREDNJE ŠKOLE (1. RAZRED)			
		redovne		UKUPNO	
		m	ž	m	ž
1.	Broj učenika ukupno	1.383	1.387	1.383	1.387
2.	Broj pregledanih	95,37	95,10	95,37	95,10
3.	TT/TV > 90 c	10,77	12,91	10,77	12,91
4.	TT/TV < 10 c	8,32	6,06	8,32	6,06
5.	Nepravilno držanje	36,59	38,86	36,59	38,86
6.	Kifoza	1,81	0,65	1,81	0,65
7.	Skolioza	3,47	6,99	3,47	6,99
8.	Ostale strukturalne deformacije kralježnice	3,11	1,59	3,11	1,59
9.	Pedes planovalgi	39,12	39,80	39,12	39,80
10.	Refrakcijske anomalije	15,69	22,13	15,69	22,13
11.	Strabizam	1,23	0,79	1,23	0,79
12.	Sljepoća na boje	4,48	1,01	4,48	1,01
13.	Oštećenje sluha	0,29	0,29	0,29	0,29
14.	Štitnjača N	93,42	81,90	93,42	81,90
15.	Štitnjača O/I	0,29	2,88	0,29	2,88
16.	Štitnjača I i >I		0,07	-	0,07
17.	Karijes	20,25	18,89	20,25	18,89
18.	Murmor cordis innocens	0,80	0,29	0,80	0,29
19.	RR > 140/90 mmHg	1,95	0,72	1,95	0,72
20.	Verificirane srčane mane	0,29	0,22	0,29	0,22
21.	Dislalija	0,58	0,58	0,58	0,58
22.	Dizatrija	0,58	0,22	0,58	0,22
23.	Ostale govorne mane	0,22	0,07	0,22	0,07
24.	Hb uzeto uzoraka			-	-
25.	Hb < 11 g/L			-	-
26.	Uzeto uzoraka urina	92,55	80,53	92,55	80,53
27.	Urin albumen +	5,50	3,60	5,50	3,60
28.	Pubertet po Tanneru I	0,07		0,07	-
29.	Pubertet po Tanneru II	0,94		0,94	-
30.	Pubertet po Tanneru III	10,63	2,24	10,63	2,24
31.	Pubertet po Tanneru IV	58,28	37,13	58,28	37,13
32.	Pubertet po Tanneru V	25,45	55,73	25,45	55,73
33.	Kriptorhizam			-	-
34.	Ostale anomalije spolovila	0,72		0,72	-
35.	Menarhe		93,01	-	93,01
36.	EPI	0,07	0,22	0,07	0,22
37.	Prilagođeni program	1,01	1,01	1,01	1,01
38.	Ponavljjači	4,84	3,53	4,84	3,53

Izvor podataka: Sistematski pregledi školske djece, mladeži i studenata (obr. N-01-06)

PRIMARNA ZDRAVSTVENA ZAŠTITA

OPĆA MEDICINA

Tablica 1.

BROJ TIMOVA I BROJ ZDRAVSTVENIH DJELATNIKA U DJELATNOSTI OPĆE MEDICINE U OSJEČKO-BARANJSKOJ ŽUPANIJI U 2006. GODINI

	Broj timova		Broj liječnika						Broj ostalih zdravstvenih djelatnika		
	s punim radnim vrem.	s djelomičnim radnim vrem.	doktori medicine	Broj specijalista					VŠS	SSS	NSS
opće medicine	pedijatri	školske medicine		medicina rada	ostali						
UKUPNO	169	1	97	64	1	2	3	3	2	167	1
GRADOVI	120	-	61	52	-	2	3	2	-	119	-
Beli Manastir	5		2	1			1	1		5	
Belišće	7		5	2						7	
Donji Miholjac	6		5				1			6	
Đakovo	18		7	9		1	1			18	
Našice	9		5	3		1				9	
Osijek	68		33	34				1		67	
Valpovo	7		4	3						7	
OPĆINE	49	1	36	12	1	-	-	1	2	48	1
Antunovac	1			1					1		
Bilje	2		2							2	
Bizovac	2			2						2	
Čeminac	1		1							1	
Čepin	6		3	3						6	
Darda	3		2	1						3	
Draž	2		2							2	
Drenje	1		1							1	
Đurđenovac	4		4							4	
Erdut	3	1	4							4	
Ernestinovo	1			1						1	
Feričanci	1				1				1		
Gorjani	1		1							1	
Kneževi Vinogradi	3		3							3	
Koška	2		1	1						2	
Levanjska Varoš	1		1							1	
Magadenovac	1		1							1	
Marijanci	1		1							1	
Petlovac	1		1							1	
Petrijevci	1			1						1	
Podgorač	1							1		1	
Popovac	1		1							1	
Punitovci	1		1							1	
Semeljci	3		2	1						3	
Strizivojna	1		1							1	1
Trnava	1			1						1	
Viljevo	1		1							1	
Vladislavci	2		2							2	

PRIMARNA ZDRAVSTVENA ZAŠTITA

Tablica 2.

BROJ OSOBA U SKRBI I BROJ KORISNIKA ZDRAVSTVENE ZAŠTITE U DJELATNOSTI OPĆE MEDICINE U OSJEČKO-BARANJSKOJ ŽUPANIJU U 2006. GODINI

	Broj osiguranika u skrbi po dobnim skupinama					Od toga koristilo zdravstvenu zaštitu				
	0-6 g.	7-19 g.	20-64 g.	65 g. i više	ukupno	0-6 g.	7-19 g.	20-64 g.	65 g. i više	ukupno
UKUPNO	6.137	40.785	182.051	55.491	284.464	5.648	35.850	144.684	48.635	234.817
GRADOVI	2.487	28.517	135.366	36.594	202.964	2.240	25.376	106.665	32.047	166.328
Beli Manastir	7	783	6.346	2.605	9.741	3	359	3.640	1.235	5.237
Belišće	624	1.597	7.208	2.166	11.595	510	1.282	5.309	1.650	8.751
Donji Miholjac	20	1.543	7.636	1.749	10.948	17	1.315	6.459	1.602	9.393
Đakovo	275	6.223	19.310	5.008	30.816	251	5.187	14.848	4.594	24.880
Našice	3	1.931	12.797	2.846	17.577	3	1.522	10.060	2.450	14.035
Osijek	1.536	14.835	73.738	19.885	109.994	1.439	14.409	59.643	18.709	94.200
Valpovo	22	1.605	8.331	2.335	12.293	17	1.302	6.706	1.807	9.832
OPĆINE	3.650	12268	46685	18897	81.500	3.408	10474	38019	16.588	68489
Antunovac	68	190	817	371	1.446	55	147	586	318	1.106
Bilje	5	343	1.221	1.630	3.199	5	312	1.081	1.196	2.594
Bizovac	212	661	2.327	767	3.967	200	546	1.609	667	3.022
Čeminac	12	133	625	330	1.100	12	130	610	280	1.032
Čepin	938	2.061	6.472	1.757	11.228	860	1.915	5.653	1.577	10.005
Darda	24	790	4.458	1.227	6.499	18	602	2.863	1.082	4.565
Draž	138	398	1.195	823	2.554	133	383	1.010	733	2.259
Drenje	39	171	734	455	1.399	30	141	419	392	982
Đurđenovac	311	920	3.889	1.059	6.179	301	805	3.052	1.003	5.161
Erdut	362	826	2.611	1.470	5.269	337	699	2.768	1.304	5.108
Ernestinovo	205	276	1.088	721	2.290	140	270	941	565	1.916
Feričanci	56	347	1.134	414	1.951	153	299	1.040	414	1.906
Gorjani	55	170	657	280	1.162	55	158	642	265	1.120
Kneževi Vinogradi	47	594	2.817	1.122	4.580	43	520	2.700	1.111	4.374
Koška	178	518	1.626	719	3.041	154	403	964	587	2.108
Levanjska Varoš	46	142	577	293	1.058	33	140	570	293	1.036
Magadenovac	4	125	806	500	1.435	1	88	576	463	1.128
Marijanci	3	170	1.150	415	1.738	3	120	890	350	1.363
Petlovac	1	118	646	306	1.071	1	110	612	298	1.021
Petrijevci	113	329	1.200	463	2.105	95	273	901	444	1.713
Podgorač	74	268	1.249	466	2.057	73	260	1.105	460	1.898
Popovac	6	215	1.283	518	2.022	6	215	1.283	518	2.022
Punitovci	132	248	1.013	297	1.690	132	195	680	250	1.257
Semeljci	284	763	2.412	810	4.269	262	531	1.838	740	3.371
Strizivojna	70	510	1.256	377	2.213	70	490	1.156	370	2.086
Trnava	33	220	650	277	1.180	33	200	580	263	1.076
Viljevo	15	281	1.036	436	1.768	11	103	607	373	1.094
Vladislavci	219	481	1.736	594	3.030	192	419	1.283	272	2.166

Izvor podataka: Izvješće primarne zdravstvene zaštite (obr. N-01-01; N-01-04)

PRIMARNA ZDRAVSTVENA ZAŠTITA

Tablica 3.
BROJ POSJETA U DJELATNOSTI OPĆE MEDICINE U OSJEČKO-BARANJSKOJ ŽUPANIJI U 2006. GODINI

	Broj posjeta u ordinaciji po dobnim skupinama					Broj posjeta u kući bolesnika po dobnim skupinama				
	0-6 g.	7-19 g.	20-64 g.	65 g. i više	ukupno	0-6 g.	7-19 g.	20-64 g.	65 g. i više	ukupno
UKUPNO	49.768	179.750	982.376	536.303	1.748.197	181	507	4.188	11.419	16.295
GRADOVI	21.340	121.564	721.317	366.262	1.230.483	155	438	2.417	7.330	10.340
Beli Manastir	272	3.647	42.267	24.339	70.525			161	441	602
Belišće	4.152	7.326	41.601	20.411	73.490	2	10	214	986	1.212
Donji Miholjac	98	7.111	45.336	21.648	74.193		9	55	350	414
Našice	61	10.367	57.082	32.928	100.438		5	109	334	448
Đakovo	2.945	23.167	94.225	41.331	161.668	152	389	1.041	2.638	4.220
Osijek	13.725	62.540	392.511	202.219	670.995	1	24	692	1.979	2.696
Valpovo	87	7.406	48.295	23.386	79.174		1	145	602	748
OPĆINE	28.428	58.186	261.059	170.041	517.714	26	69	1.771	4.089	5.955
Antunovac	377	794	4.657	4.078	9.906			19	24	43
Bilje	21	3.411	12.496	8.037	23.965			6	91	97
Bizovac	2.249	2.524	13.045	7.370	25.188	2	5	88	329	424
Čeminac	130	1.500	3.680	2.890	8.200			15	20	35
Čepin	6.574	9.537	34.726	17.335	68.172		1	134	487	622
Darda	132	3.629	21.102	10.430	35.293			35	133	168
Draž	537	4.212	10.161	6.872	21.782	17	24	166	274	481
Drenje	1.324	982	3.247	6.279	11.832			32	57	89
Đurđenovac	2.721	3.973	18.586	10.221	35.501	1		25	76	102
Erdut	2.145	2.986	15.467	11.638	32.236	2	5	74	172	253
Ernestinovo	891	1.175	6.288	5.200	13.554		2	7	20	29
Feričanci	1.693	1.692	7.260	4.551	15.196		1	12	92	105
Gorjani	437	649	3.996	2.281	7.363		2	12	125	139
Kneževi Vinogradi	468	2.737	16.517	11.808	31.530		10	37	192	239
Koška	1.417	1.683	5.122	5.741	13.963			6	28	34
Levanjska Varoš	134	445	4.350	2.090	7.019			405	16	421
Magadenovac	1	353	4.535	5.007	9.896		1	90	329	420
Marijanci	18	561	4.920	3.100	8.599		4	22	98	124
Petlovac	1	720	4.330	2.980	8.031			16	12	28
Petrijevci	713	1.223	7.739	5.755	15.430	4	3	44	144	195
Podgorač	713	1.226	7.207	4.555	13.701			65	144	209
Popovac	69	1.220	7.744	3.179	12.212		3	49	121	173
Punitovci	973	867	4.803	2.406	9.049			87	158	245
Semeljci	2.225	3.442	11.807	7.778	25.252		1	176	396	573
Strizivojna	279	1.926	5.901	3.091	11.197			2	91	93
Trnava	281	640	2.840	2.232	5.993			7	65	72
Viljevo	191	1.890	9.031	7.311	18.423		5	131	369	505
Vladislavci	1.714	2.189	9.502	5.826	19.231		2	9	26	37

PRIMARNA ZDRAVSTVENA ZAŠTITA

Tablica 4.

BRJ PREGLEDA U DJELATNOSTI OPĆE MEDICINE U OSJEČKO-BARANJSKOJ ŽUPANIJI U 2006. GODINI

	Broj pregleda u ordinaciji po dobnim skupinama					Broj pregleda u kući bolesnika po dobnim skupinama				
	0-6 g.	7-19 g.	20-64 g.	65 g. i više	ukupno	0-6 g.	7-19 g.	20-64 g.	65 g. i više	ukupno
UKUPNO	40.304	146.122	675.496	362.750	1.224.672	178	473	3.525	9.591	13.767
GRADOVI	17.886	99.640	484.668	243.079	845.273	154	410	2.184	6.454	9.202
Beli Manastir	257	2.574	29.502	16.458	48.791			161	350	511
Belišće	3.510	5.533	24.601	9.651	43.295	2	10	213	924	1.149
Donji Miholjac	49	5.558	23.104	9.868	38.579		5	47	331	383
Našice	36	7.841	29.787	20.988	58.652		5	97	320	422
Đakovo	2.568	20.581	79.315	33.121	135.585	152	374	916	2.310	3.752
Osijek	11.405	52.234	267.134	139.289	470.062		15	644	1.766	2.425
Valpovo	61	5.319	31.225	13.704	50.309		1	106	453	560
OPĆINE	22.418	46.482	190.828	119.671	379.399	24	63	1.341	3.137	4.565
Antunovac	312	736	3.742	3.152	7.942			16	14	30
Bilje	21	3.233	12.285	7.861	23.400			6	91	97
Bizovac	1.873	1.838	5.659	2.776	12.146	2	5	50	300	357
Čeminac	55	784	3.620	2.850	7.309			15	20	35
Čepin	5.510	8.710	26.588	12.643	53.451		1	134	487	622
Darda	115	2.992	12.753	4.646	20.506			35	133	168
Draž	359	3.074	8.100	6.824	18.357	15	20	38	55	128
Drenje	256	695	3.293	5.684	9.928			18	39	57
Đurđenovac	2.112	1.589	11.681	5.285	20.667	1		24	67	92
Erdut	1.650	2.246	8.638	5.444	17.978	2	5	70	163	240
Ernestinovo	756	1.150	6.017	5.041	12.964		2	7	1	10
Feričanci	1.402	1.625	5.867	3.172	12.066		1	12	1	14
Gorjani	391	594	3.455	2.070	6.510		2	11	51	64
Kneževi Vinogradi	396	2.350	12.992	8.570	24.308		10	31	171	212
Koška	724	1.289	1.575	2.229	5.817			4	26	30
Levanjska Varoš	134	445	4.183	2.014	6.776			405	16	421
Magadenovac	1	334	3.404	3.461	7.200		1	47	145	193
Marijanci	10	498	4.115	2.200	6.823		4	20	78	102
Petlovac	1	565	3.220	2.960	6.746			15	42	57
Petrijevci	554	1.066	6.482	4.616	12.718	4	3	44	144	195
Podgorač	598	1.190	5.458	2.571	9.817			58	262	320
Popovac	46	928	4.322	2.636	7.932		3	32	87	122
Punitovci	880	760	3.860	1.720	7.220			27	144	171
Semeljci	2.156	3.173	8.863	5.836	20.028		1	166	365	532
Strizivojna	279	1.906	5.801	3.075	11.061			1	35	36
Trnava	278	578	2.766	2.194	5.816			6	65	71
Viljevo	103	789	5.103	4.133	10.128		3	40	109	152
Vladislavci	1.446	1.345	6.986	4.008	13.785		2	9	26	37

PRIMARNA ZDRAVSTVENA ZAŠTITA

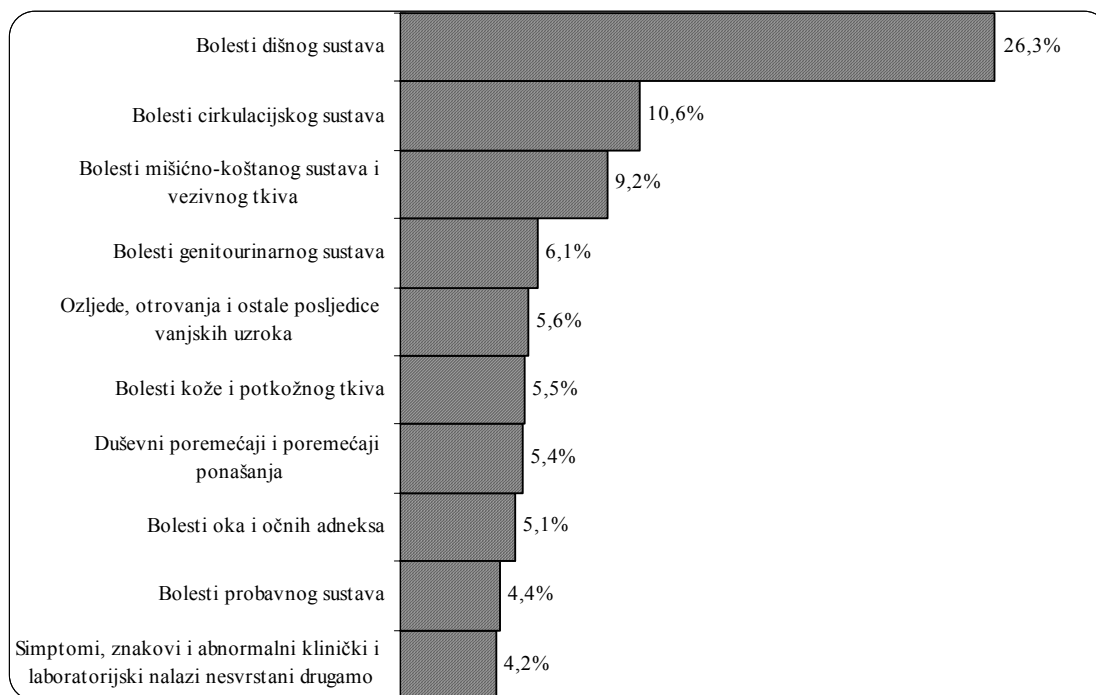
Tablica 5.
BROJ IZDANIH UPUTNICA U DJELATNOSTI OPĆE MEDICINE U OSJEČKO-BARANJSKOJ ŽUPANIJI U 2006. GODINI

	Upućivanje na							
	razvrstavanje djece	posebno školo vanje	invalidsku komisiju	specijalistički pregled				
				0-6 g.	7-19 g.	20-64 g.	65 g. i više	ukupno
UKUPNO	7	23	3.296	10.408	61.505	376.276	174.806	622.995
GRADOVI	4	17	2.518	3.775	43.047	278.036	128.390	453.248
Beli Manastir			26	63	1.409	11.826	7.250	20.548
Belišće		1	101	730	1.758	13.320	6.769	22.577
Donji Miholjac			99	27	2.619	13.894	4.291	20.831
Našice			284	24	6.071	29.980	16.324	52.399
Đakovo			411	396	7.171	34.896	12.783	55.246
Osijek	4	16	1.452	2.521	22.496	162.178	76.515	263.710
Valpovo			145	14	1.523	11.942	4.458	17.937
OPĆINE	3	6	778	6.633	18.458	98.240	46.416	169.747
Antunovac			27	64	184	1.788	1.134	3.170
Bilje				12	1.097	2.426	2.360	5.895
Bizovac	2	1	62	404	432	2.948	1.249	5.033
Čeminac				55	138	1.320	650	2.163
Čepin		1	183	1.362	3.330	16.773	6.205	27.670
Darda			67	28	936	6.144	1.875	8.983
Draž			20	120	431	2.080	1.694	4.325
Drenje			8	187	449	1.202	1.982	3.820
Đurđenovac			101	1.047	2.276	12.022	3.724	19.069
Erdut			42	418	936	8.384	2.943	12.681
Ernestinovo			25	232	433	3.749	2.536	6.950
Feričanci			21	391	599	2.833	1.116	4.939
Gorjani			7	53	157	919	352	1.481
Kneževi Vinogradi			16	123	606	4.686	3.196	8.611
Koška			22	625	882	2.996	1.646	6.149
Levanjska Varoš				33	106	1.539	554	2.232
Magadenovac			15		200	3.960	2.155	6.315
Marijanci			35	2	135	2.630	1.100	3.867
Petlovac			11		242	1.666	1.046	2.954
Petrijevci	1	2		110	278	1.746	819	2.953
Podgorač			12	127	394	2.890	1.010	4.421
Popovac			20	16	270	1.825	980	3.091
Punitovci			10	83	122	681	201	1.087
Semeljci			18	386	851	3.068	1.736	6.041
Strizivojna			15	309	991	1.511	1.460	4.271
Trnava			9	47	233	1.393	716	2.389
Viljevo		2	12	23	999	837	473	2.332
Vladislavci			20	376	751	4.224	1.504	6.855

Izvor podataka: Izvješće primarne zdravstvene zaštite (obr. N-01-01; N-01-04)

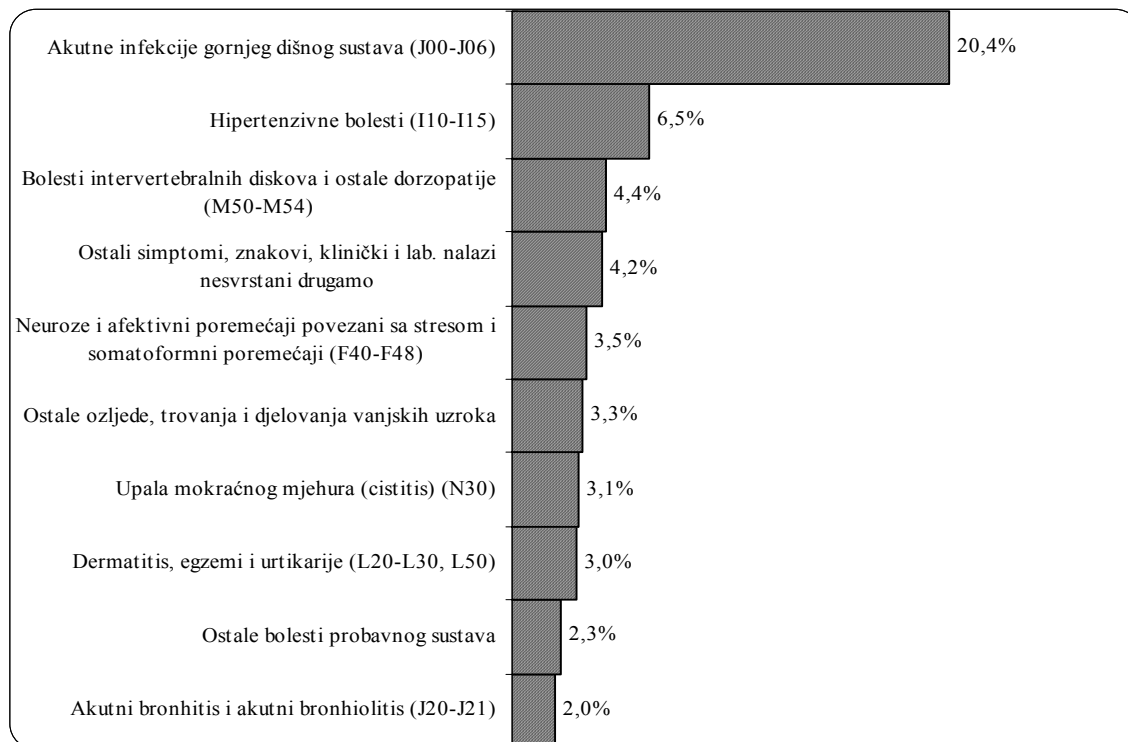
Slika 1.

DESET NAJČEŠĆIH GRUPA BOLESTI U OPĆOJ MEDICINI U OSJEČKO-BARANJSKOJ ŽUPANIJI U 2006. GODINI



Slika 2.

DESET NAJČEŠĆIH DIJAGNOSTICIRANIH BOLESTI I STANJA U OPĆOJ MEDICINI U OSJEČKO-BARANJSKOJ ŽUPANIJI U 2006. GODINI



PRIMARNA ZDRAVSTVENA ZAŠTITA

Tablica 6.
UTVRĐENE BOLESTI I STANJA (MORBIDITET) U DJELATNOSTI OPĆE MEDICINE PO GRUPAMA BOLESTI
U OSJEČKO-BARANJSKOJ ŽUPANIJI U 2006. GODINI - PO GRADOVIMA I OPĆINAMA

BOLEST ILI STANJE	UKUPNO	GRADOVI	Beli Manastir	Bešliće	Donji Miholjac	Đakovo	Nasice	Osijek	Valpovo
I. Zarazne i parazitarne bolesti	16.578	11.990	304	881	854	1.214	450	7.587	700
II. Novotvorine	6.914	5.317	167	393	570	355	464	3.050	318
III. Bolesti krvi i krvotvornog sustava te određene bolesti imunološkog sustava	3.917	2.640	172	130	237	373	153	1.467	108
IV. Endokrine bolesti, bolesti prehrane i bolesti metabolizma	17.332	12.628	580	658	1.202	915	971	7.647	655
V. Duševni poremećaji i poremećaji ponašanja	22.843	16.621	1.143	1.075	1.483	1.964	914	9.140	902
VI. Bolesti živčanog sustava	4.549	3.166	131	248	230	311	296	1.729	221
VII. Bolesti oka i očnih adneksa	21.372	15.935	491	902	1.334	1.480	881	10.154	693
VIII. Bolesti uha i mastoidnog nastavka	11.004	7.705	325	789	946	1.352	763	3.014	516
IX. Bolesti cirkulacijskog sustava	44.659	31.181	1.863	2.518	3.237	2.957	2.722	15.505	2.379
X. Bolesti dišnog sustava	110.821	80.371	2.473	6.931	5.948	11.308	5.756	43.354	4.601
XI. Bolesti probavnog sustava	18.734	13.126	393	1.219	1.425	1.793	776	6.661	859
XII. Bolesti kože i potkožnog tkiva	23.178	16.738	438	1.181	1.261	2.450	1.119	9.299	990
XIII. Bolesti mišićno-koštanog sustava i vezivnog tkiva	38.616	28.868	1.186	2.285	2.423	4.176	2.294	14.448	2.056
XIV. Bolesti genitourinarnog sustava	25.780	18.116	650	1.534	1.418	2.321	1.123	10.026	1.044
XV. Trudnoća, porodaj i babinje	1.970	1.508	28	56	145	226	184	780	89
XVI. Određena stanja nastala u perinatalnom razdoblju	26	10		3				7	
XVII. Prirodne malformacije, deformiteti i kromosomske anomalije	431	316	4	18	51	39	14	180	10
XVIII. Simptomi, znakovi i abnormalni klinički i laboratorijski nalazi nesvrstani drugamo	17.914	12.575	361	995	1.389	1.474	843	6.615	898
XIX. Ozljeđe, otrovanja i ostale posljedice vanjskih uzroka	23.761	17.066	392	1.118	1.934	2.100	1.803	8.480	1.239
XXI. Čimbenici koji utječu na stanje zdravlja i kontakt sa zdravstvenom službom	11.155	8.404	63	754	1.390	1.068	312	3.546	1.271
UKUPNO BOLESTI I STANJA (A00-Z99)	421.554	304.281	11.164	23.688	27.477	37.876	21.838	162.689	19.549

VANJSKI UZROCI OZLJEDA I TROVANJA

120	Nesreće pri prijevozu (V01-V99)	897	746	123	77	67	186	56	195	42
121	Ostali vanjski uzroci slučajnih ozljeda (W00-X59)	8.755	6.236	66	460	1.163	1.098	688	2.201	560
122	Namjerno nanesene ozljede (X85-Y09)	77	50		2	20	6		16	6
123	Ratne ozljede (Y36)	5	5		1		1		3	
124	Ostali vanjski uzroci ozljeda i trovanja	14.027	10.029	203	578	684	809	1.059	6.065	631
XX.	Ukupno (V01-Y98)	23.761	17.066	392	1.118	1.934	2.100	1.803	8.480	1.239

PRIMARNA ZDRAVSTVENA ZAŠTITA

Tablica 6. - nastavak 1.

UTVRĐENE BOLESTI I STANJA (MORBIDITET) U DJELATNOSTI OPĆE MEDICINE PO GRUPAMA BOLESTI U OSJEČKO-BARANJSKOJ ŽUPANIJU U 2006. GODINI - PO GRADOVIMA I OPĆINAMA

BOLEST ILI STANJE	OPĆINE	Antunovac	Bilje	Bizovac	Čeminac	Čepin	Darda	Draž	Drenje	Durđevovac
I. Zarazne i parazitarne bolesti	4.588	37	154	194	71	833	299	95	50	307
II. Novotvorine	1.597	30	40	88	34	213	102	41	20	124
III. Bolesti krvi i krvotornog sustava te određene bolesti imunološkog sustava	1.277	15	33	61	52	195	84	33	44	73
IV. Endokrine bolesti, bolesti prehrane i bolesti metabolizma	4.704	300	227	428	138	459	139	101	81	166
V. Duševni poremećaji i poremećaji ponašanja	6.222	125	205	188	56	659	334	158	111	263
VI. Bolesti živčanog sustava	1.383	13	48	49	34	123	122	17	44	37
VII. Bolesti oka i očnih adneksa	5.437	70	155	219	68	1.178	334	135	120	264
VIII. Bolesti uha i mastoidnog nastavka	3.299	22	52	233	65	435	225	33	120	380
IX. Bolesti cirkulacijskog sustava	13.478	526	606	730	455	1.068	631	290	207	452
X. Bolesti dišnog sustava	30.450	575	789	2.393	526	6.152	1.759	366	564	2.629
XI. Bolesti probavnog sustava	5.608	91	202	297	237	1.046	257	102	130	182
XII. Bolesti kože i potkožnog tkiva	6.440	82	314	345	155	1.235	367	90	125	395
XIII. Bolesti mišićno-koštanog sustava i vezivnog tkiva	9.748	220	306	560	270	1.348	484	148	140	558
XIV. Bolesti genitourinarnog sustava	7.664	108	190	310	263	1.738	280	131	148	399
XV. Trudnoća, porođaj i babinje	462	12		9		31	17	5	9	49
XVI. Određena stanja nastala u perinatalnom razdoblju	16			1		2	1			3
XVII. Prirodne malformacije, deformiteti i kromosomske anomalije	115	1	3	7		3			1	4
XVIII. Simptomi, znakovi i abnormalni klinički i laboratorijski nalazi nesvrstani drugamo	5.339	79	69	233		1.460	232	33	32	725
XIX. Ozljeđe, otrovanja i ostale posljedice vanjskih uzroka	6.695	59	269	333	17	1.032	449	114	57	602
XXI. Čimbenici koji utječu na stanje zdravlja i kontakt sa zdravstvenom službom	2.751	49		22	10			16	6	120
UKUPNO BOLESTI I STANJA (A00-Z99)	117.273	2.414	3.662	6.700	2.451	19.210	6.116	1.908	2.009	7.732

VANJSKI UZROCI OZLJEĐA I TROVANJA

120	Nesreće pri prijevozu (V01-V99)	151	3	12				4		
121	Ostali vanjski uzroci slučajnih ozljeđa (W00-X59)	2.519	46	89	313	9	245	58	66	49
122	Namjerno nanesene ozljeđe (X85-Y09)	27	1							
123	Ratne ozljeđe (Y36)	-								
124	Ostali vanjski uzroci ozljeđa i trovanja	3.998	9	180	8	8	787	391	44	8
XX.	Ukupno (V01-Y98)	6.695	59	269	333	17	1.032	449	114	57

PRIMARNA ZDRAVSTVENA ZAŠTITA

Tablica 6. - nastavak 2.

UTVRĐENE BOLESTI I STANJA (MORBIDITET) U DJELATNOSTI OPĆE MEDICINE PO GRUPAMA BOLESTI U OSJEČKO-BARANJSKOJ ŽUPANIJI U 2006. GODINI - PO GRADOVIMA I OPĆINAMA

BOLEST ILI STANJE	Erđut	Ernestinovo	Feričanci	Gorjani	Kneževi Vinogradi	Koška	Levanjska Varoš	Magadenovac	Marijanci
I. Zarazne i parazitarne bolesti	351	82	93	42	258	108	18	107	36
II. Novotvorine	118	46	44	9	162	17	5	83	24
III. Bolesti krvi i krvotvornog sustava te određene bolesti imunološkog sustava	88	17	9	2	104	6	9	32	19
IV. Endokrine bolesti, bolesti prehrane i bolesti metabolizma	527	122	51	3	442	47	80	289	130
V. Duševni poremećaji i poremećaji ponašanja	571	169	119	14	517	52	119	330	572
VI. Bolesti živčanog sustava	123	27	15		112	29	9	71	49
VII. Bolesti oka i očnih adneksa	606	151	108	9	304	92	6	182	39
VIII. Bolesti uha i mastoidnog nastavka	181	13	69	13	249	216	9	99	35
IX. Bolesti cirkulacijskog sustava	1.223	251	228	31	1.447	118	81	752	622
X. Bolesti dišnog sustava	1.871	374	563	611	1.954	634	364	531	246
XI. Bolesti probavnog sustava	600	108	87	30	468	53	23	215	87
XII. Bolesti kože i potkožnog tkiva	350	119	159	61	507	176	19	156	34
XIII. Bolesti mišićno-koštanog sustava i vezivnog tkiva	736	229	214	98	1.025	198	26	547	159
XIV. Bolesti genitourinarnog sustava	839	96	85	48	631	111	12	303	77
XV. Trudnoća, porođaj i babinje	132	19	10	1	30	10		1	8
XVI. Određena stanja nastala u perinatalnom razdoblju	2								
XVII. Prirodne malformacije, deformiteti i kromosomske anomalije	11	3			8	16		9	3
XVIII. Simptomi, znakovi i abnormalni klinički i laboratorijski nalazi nesvrstani drugamo	244	99	57		484	116	3	307	48
XIX. Ozljeđe, otrovanja i ostale posljedice vanjskih uzroka	366	113	188	42	460	306	18	192	35
XXI. Čimbenici koji utječu na stanje zdravlja i kontakt sa zdravstvenom službom	392		140		350	125		600	55
UKUPNO BOLESTI I STANJA (A00-Z99)	9.331	2.038	2.239	1.014	9.512	2.430	801	4.806	2.278

VANJSKI UZROCI OZLJEDA I TROVANJA

120 Nesreće pri prijevozu (V01-V99)			2		24	3	2	47	3
121 Ostali vanjski uzroci slučajnih ozljeda (W00-X59)	302	9	174	42	318	40	2	39	32
122 Namjerno nanesene ozljede (X85-Y09)	4							22	
123 Ratne ozljede (Y36)									
124 Ostali vanjski uzroci ozljeda i trovanja	60	104	12		118	263	14	84	
XX. Ukupno (V01-Y98)	366	113	188	42	460	306	18	192	35

PRIMARNA ZDRAVSTVENA ZAŠTITA

Tablica 6. - nastavak 3.

UTVRĐENE BOLESTI I STANJA (MORBIDITET) U DJELATNOSTI OPĆE MEDICINE PO GRUPAMA BOLESTI U OSJEČKO-BARANJSKOJ ŽUPANIJU U 2006. GODINI - PO GRADOVIMA I OPĆINAMA

BOLEST ILI STANJE	Petlovac	Petrijevci	Podgorač	Popovac	Punitovci	Semejci	Strizivojna	Tmava	Viljevo	Vladislavci
I. Zarazne i parazitarne bolesti	40	255	182	189	66	260	62	20	143	236
II. Novotvorine	13	102	115	70	13	25	10	2	15	32
III. Bolesti krvi i krvotvornog sustava te određene bolesti imunološkog sustava	4	50	40	21	9	42	81	69	27	58
IV. Endokrine bolesti, bolesti prehrane i bolesti metabolizma	13	200	299	147	4	92	75	36	28	80
V. Duševni poremećaji i poremećaji ponašanja	34	213	578	173	12	107	58	93	204	188
VI. Bolesti živčanog sustava	19	65	124	61	2	32	52	46	12	48
VII. Bolesti oka i očnih adneksa	28	290	216	100	45	134	108	54	145	277
VIII. Bolesti uha i mastoidnog nastavka	20	133	134	111	70	71	76	25	66	144
IX. Bolesti cirkulacijskog sustava	50	715	1.070	846	47	140	122	297	125	348
X. Bolesti dišnog sustava	125	1.028	1.323	1.375	595	821	313	131	845	993
XI. Bolesti probavnog sustava	64	198	282	167	83	105	81	94	142	177
XII. Bolesti kože i potkožnog tkiva	53	235	352	220	87	161	138	24	172	309
XIII. Bolesti mišićno-koštanog sustava i vezivnog tkiva	110	473	764	235	118	174	40	24	250	294
XIV. Bolesti genitourinarnog sustava	91	322	342	143	92	177	97	159	201	271
XV. Trudnoća, porođaj i babinje	3	22	24	10	2	20	2	6	23	7
XVI. Određena stanja nastala u perinatalnom razdoblju		2	5							
XVII. Prirodne malformacije, deformiteti i kromosomske anomalije	2	10	19	2	1	8			1	3
XVIII. Simptomi, znakovi i abnormalni klinički i laboratorijski nalazi nesvrstani drugamo	36	135	82	306	1	30	3		138	387
XIX. Ozljede, otrovanja i ostale posljedice vanjskih uzroka	84	327	660	143	99	138	76	26	255	235
XXI. Čimbenici koji utječu na stanje zdravlja i kontakt sa zdravstvenom službom	4	470	225	6		18	38	2	103	
UKUPNO BOLESTI I STANJA (A00-Z99)	793	5.245	6.836	4.325	1.346	2.555	1.432	1.108	2.895	4.087

VANJSKI UZROCI OZLJEDA I TROVANJA

120	Nesreće pri prijevozu (V01-V99)		1		26		6	2	2	14	
121	Ostali vanjski uzroci slučajnih ozljeda (W00-X59)	76	32	32	80	11	50		4	171	98
122	Namjerno nanesene ozljede (X85-Y09)										
123	Ratne ozljede (Y36)										
124	Ostali vanjski uzroci ozljeda i trovanja	8	294	628	37	88	82	74	20	70	137
XX.	Ukupno (V01-Y98)	84	327	660	143	99	138	76	26	255	235

Izvor podataka: Izvješće primarne zdravstvene zaštite (obr. N-01-01; N-01-04)

PRIMARNA ZDRAVSTVENA ZAŠTITA

Tablica 7.
UTVRĐENE BOLESTI I STANJA (MORBIDITET) U DJELATNOSTI OPĆE MEDICINE U OSJEČKO-BARANJSKOJ ŽUPANJI
U 2006. GODINI - PO DOBNIM SKUPINAMA

BOLEST ILI STANJE	Dob				UKUPNO
	0-6 g.	7-19 g.	20-64 g.	65 g. i više	
1 Zarazne bolesti probavnog sustava (A00-A09)	739	1.988	3.004	692	6.423
2 Tuberkuloza dišnih putova (A15-A16)		8	124	58	190
3 Tuberkuloza drugih organa (A17-A19)			4	3	7
4 Hripavac (pertussis) (A37)	1				1
5 Šarlah (scarlatina) (A38)	56	69	10		135
6 Druge bakterijske bolesti (osim A37 i A38) (A20-A49)	9	19	140	129	297
7 Sifilis (A50-A53)				1	1
8 Gonokokna infekcija (A54)					-
9 Varicela, morbili i rubeola (B01, B05, B06)	253	734	163		1.150
10 Bolest uzrokovana HIV-om (B20-B24)			3		3
11 Kandidijaza (B37)	96	172	488	180	936
12 Helmintijaze (B65-B83)	113	232	230	71	646
13 Ostale zarazne i parazitarne bolesti	364	1.824	3.650	951	6.789
I. Zarazne i parazitarne bolesti	1.631	5.046	7.816	2.085	16.578
14 Zloćudna novotvorina želuca (C16)			50	68	118
15 Zloćudna novotvorina završnog debelog crijeva (rektuma) (C20)			108	130	238
16 Zloćudna novotvorina dušnika (traheje), dušnice (bronha) i pluća (C33-C34)		1	150	128	279
17 Zloćudni melanom kože (C43)		1	59	42	102
18 Zloćudna novotvorina dojke (C50)			439	248	687
19 Zloćudna novotvorina vrata maternice (C53)			58	28	86
20 Zloćudne novotvorine limfnoga, hematopoetičnog i srodnog tkiva (C81-C97)	2	8	101	93	204
21 Ostale zloćudne novotvorine		9	609	663	1.281
22 Novotvorine in situ, dobroćudne i novotvorine nepoznate prirode (D00-D48)	12	320	2.848	739	3.919
II. Novotvorine	14	339	4.422	2.139	6.914
23 Anemije zbog manjka željeza (D50)	185	550	1.978	589	3.302
24 Druge bolesti krvi i krvotvornog sustava (D51-D77)	4	29	237	166	436
25 Neki poremećaji imunološkog sustava (D80-D89)	3	18	128	30	179
III. Bolesti krvi i krvotvornog sustava te određene bolesti imunološkog sustava	192	597	2.343	785	3.917
26 Poremećaji štitnjače (E00-E07)	1	103	2.024	626	2.754
27 Dijabetes melitus (E10-E14)	1	70	3.906	3.354	7.331
28 Pretilost (E65-E66)	10	112	954	599	1.675
29 Ostale endokrine bolesti, bolesti prehrane i bolesti metabolizma	77	156	3.594	1.745	5.572
IV. Endokrine bolesti, bolesti prehrane i bolesti metabolizma	89	441	10.478	6.324	17.332
30 Demencija (F00-F03)			60	374	434
31 Duševni poremećaji i poremećaji ponašanja uzrokovani uzimanjem alkohola (F10)		7	711	271	989
32 Duševni poremećaji i poremećaji ponašanja uzrokovani psihoaktivnim tvarima (F11-F19)		8	201	19	228
33 Shizofrenija, shizoidni i sumanutni poremećaji (F20-F29)		21	1.284	254	1.559
34 Neuroze i afektivni poremećaji povezani sa stresom i somatiformni poremećaji (F40-F48)	5	215	10.609	3.912	14.741
35 Duševna zaostalost (F70-F79)		24	196	125	345
36 Ostali duševni poremećaji i poremećaji ponašanja	53	387	2.929	1.178	4.547
V. Duševni poremećaji i poremećaji ponašanja	58	662	15.990	6.133	22.843

PRIMARNA ZDRAVSTVENA ZAŠTITA

Tablica 7. - nastavak 1.

UTVRĐENE BOLESTI I STANJA (MORBIDITET) U DJELATNOSTI OPĆE MEDICINE U OSJEČKO-BARANJSKOJ ŽUPANIJU U 2006. GODINI – PO DOBNIM SKUPINAMA

BOLEST ILI STANJE	Dob				UKUPNO
	0-6 <small>g.</small>	7-19 <small>g.</small>	20-64 <small>g.</small>	65 <small>g.</small> i više	
37 Ekstrapiramidalni poremećaji i poremećaji kretanja (G20-G26)	15	1	162	326	504
38 Epilepsija (G40-G41)	22	159	730	197	1.108
39 Migrena i ostali sindromi glavobolje (G43-G44)	2	71	989	184	1.246
40 Cerebralna paraliza i ostali paralitički sindromi (G80-G83)	7	36	275	176	494
41 Ostale bolesti i poremećaji živčanog sustava	2	53	803	339	1.197
VI. Bolesti živčanog sustava	48	320	2.959	1.222	4.549
42 Konjunktivitis (H10)	549	1.505	3.929	1.712	7.695
43 Katarakta i druge bolesti leće (H25-H28)		1	428	925	1.354
44 Glaukom (H40-H42)			481	813	1.294
45 Strabizam (H49-H50)	29	132	77	19	257
46 Poremećaji refrakcije i akomodacije (H52)	44	1.186	2.784	875	4.889
47 Ostale bolesti oka i adneksa	205	1.111	3.242	1.325	5.883
VII. Bolesti oka i očnih adneksa	827	3.935	10.941	5.669	21.372
48 Upala srednjeg uha i druge bolesti srednjeg uha i mastoida (H65-H75)	763	1.772	2.916	729	6.180
49 Oštećenje sluha (H90-H91)	9	80	494	482	1.065
50 Ostale bolesti uha i mastoidnog nastavka	122	627	2.241	769	3.759
VIII. Bolesti uha i mastoidnog nastavka	894	2.479	5.651	1.980	11.004
51 Akutna reumatska groznica (I00-I02)			71	129	200
52 Kronične reumatske srčane bolesti (I05-I09)			43	46	89
53 Hipertenzivne bolesti (I10-I15)		52	15.058	12.102	27.212
54 Akutni infarkt miokarda (I21-I23)			627	549	1.176
55 Druge ishemične bolesti srca (I20, I24-I25)		11	1.659	1.866	3.536
56 Druge srčane bolesti (I26-I52)	1	53	1.479	2.494	4.027
57 Cerebrovaskularni inzult (I60-I64)			426	828	1.254
58 Druge cerebrovaskularne bolesti (I65-I68)		2	156	194	352
59 Posljedice cerebrovaskularne bolesti (I69)			250	505	755
60 Ateroskleroza (I70)			394	612	1.006
61 Bolesti vena (embolija, tromboza, varices) (I80-I87)		23	2.285	1.366	3.674
62 Ostale bolesti cirkulacijskog sustava	2	62	825	489	1.378
IX. Bolesti cirkulacijskog sustava	3	203	23.273	21.180	44.659
63 Akutne infekcije gornjeg dišnog sustava (J00-J06)	9.189	29.556	39.996	7.427	86.168
64 Gripa (influenca) (J10-J11)	4	290	567	314	1.175
65 Pneumonija (J12-J18)	50	202	945	698	1.895
66 Akutni bronhitis i akutni bronhioelitis (J20-J21)	859	2.016	3.937	1.589	8.401
67 Bronhitis, emfizem, astma i druge kronične opstruktivne bolesti pluća (J40-J44, J47)	242	665	2.159	1.899	4.965
68 Plućne bolesti uzrokovane vanjskim agensima, pneumokonioze (J60-J70)				5	5
69 Ostale bolesti dišnog sustava	259	2.030	4.704	1.219	8.212
X. Bolesti dišnog sustava	10.603	34.759	52.308	13.151	110.821

PRIMARNA ZDRAVSTVENA ZAŠTITA

Tablica 7. - nastavak 2.

UTVRĐENE BOLESTI I STANJA (MORBIDITET) U DJELATNOSTI OPĆE MEDICINE U OSJEČKO-BARANJSKOJ ŽUPANIJI U 2006. GODINI – PO DOBNIM SKUPINAMA

BOLEST ILI STANJE	Dob				UKUPNO
	0-6 g.	7-19 g.	20-64 g.	65 g. i više	
70 Bolesti usne šupljine, žlijezda slinovnica i čeljusti (K00-K14)	160	488	1.736	439	2.823
71 Ulkus želuca i duodenuma (gastroduodenalni) (K25-K27)		20	1.166	639	1.825
72 Akutna upala crvuljka (apendicitis) (K35)	1	119	114	27	261
73 Preponska kila (ingvinalna hernija) (K40)	14	56	471	262	803
74 Ostale hernije trbušne šupljine (K41-K46)	2	4	221	156	383
75 Bolesti jetre (K70-K77)	1	17	803	305	1.126
76 Žučni kamenci i upala žučnjaka (K80-K81)		8	1.191	682	1.881
77 Ostale bolesti probavnog sustava	117	734	6.357	2.424	9.632
XI. Bolesti probavnog sustava	295	1.446	12.059	4.934	18.734
78 Infekcije kože i potkožnog tkiva (L00-L08)	266	1.119	3.160	1.075	5.620
79 Dermatitis, egzemi i urtikarije (L20-L30, L50)	762	2.663	7.019	2.230	12.674
80 Ostale bolesti kože i potkožnog tkiva	39	1.410	2.568	867	4.884
XII. Bolesti kože i potkožnog tkiva	1.067	5.192	12.747	4.172	23.178
81 Reumatoidni artritis i druge upalne poliartropatije (M05-M14)		4	1.616	905	2.525
82 Artroze (M15-M19)		2	2.422	2.272	4.696
83 Kifoza, skolioza i lordoza (M40-M41)		355	590	332	1.277
84 Spondilopatije (M45-M49)		10	862	421	1.293
85 Bolesti intervertebralnih diskova i ostale dorzopatije (M50-M54)	3	353	13.570	4.638	18.564
86 Osteoporozna i osteomalacija (M80-M83)			978	1.114	2.092
87 Ostale bolesti mišićno-koštanog sustava	44	823	5.670	1.632	8.169
XIII. Bolesti mišićno-koštanog sustava i vezivnog tkiva	47	1.547	25.708	11.314	38.616
88 Glomerulske bolesti bubrega (N00-N08)		32	132	67	231
89 Tubulointersticijske bolesti bubrega (N10-N16)	11	39	325	194	569
90 Bubrežna insuficijencija (N17-N19)	1	7	341	224	573
91 Urolitijaza (mokraćni kamenci) (N20-N23)	1	67	1.488	560	2.116
92 Upala mokraćnog mjehura (cistitis) (N30)	362	1.259	7.853	3.562	13.036
93 Druge bolesti urinarnog sustava (osim N30) (N25-N39)	61	165	1.020	463	1.709
94 Hiperplazija prostate (N40)			760	1.098	1.858
95 Druge bolesti muških spolnih organa (N41-N51)	76	130	913	219	1.338
96 Poremećaji u menopauzi (N95)			618	46	664
97 Ostale bolesti ženskih spolnih organa	16	490	2.794	386	3.686
XIV. Bolesti genitourinarnog sustava	528	2.189	16.244	6.819	25.780
98 Pobačaj (O00-O08)		7	201		208
99 Porodaj (O80-O84)		6	480		486
100 Ostala stanja u trudnoći, porođaju i babinjama		11	1.265		1.276
XV. Trudnoća, porođaj i babinje	-	24	1.946	-	1.970
101 Određena stanja nastala u perinatalnom razdoblju (P00-P96)	26				26
XVI. Određena stanja nastala u perinatalnom razdoblju	26	-	-	-	26

PRIMARNA ZDRAVSTVENA ZAŠTITA

Tablica 7. - nastavak 3.

UTVRĐENE BOLESTI I STANJA (MORBIDITET) U DJELATNOSTI OPĆE MEDICINE U OSJEČKO-BARANJSKOJ ŽUPANIJU U 2006. GODINI – PO DOBNIM SKUPINAMA

BOLEST ILI STANJE	Dob				UKUPNO
	0-6 ^{gb}	7-19 ^{gb}	20-64 ^{gb}	65 ^{gb} i više	
102 Prirodene malformacije cirkulacijskog sustava (Q00-Q28)	4	33	34		71
103 Nespušteni testis (Q53)	18	19			37
104 Ostale prirodene malformacije	54	111	140	18	323
XVII. Prirodene malformacije, deformiteti i kromosomske anomalije	76	163	174	18	431
105 Senilnost (R54)			29	211	240
106 Ostali simptomi, znakovi, klinički i lab. nalazi nesvrstani drugamo	921	4.221	9.312	3.220	17.674
XVIII. Simptomi, znakovi i abnormalni klinički i laboratorijski nalazi nesvrstani drugamo	921	4.221	9.341	3.431	17.914
107 Prijelomi (S x 2)	58	843	2.343	945	4.189
108 Dislokacije, uganuća i nateguća (S x 3)	46	985	2.663	518	4.212
109 Opekline i korozije (T20-T32)	61	195	863	261	1.380
110 Otrovanja lijekovima i biološkim tvarima (T36-T50)		4	19	4	27
111 Ostale ozljede, trovanja i djelovanja vanjskih uzroka	336	2.857	8.939	1.821	13.953
XIX. Ozljede, trovanja i ostale posljedice vanjskih uzroka	501	4.884	14.827	3.549	23.761
112 Osobe koje se koriste zdravstvenom službom zbog pregleda i istraživanja (Z00-Z13)	510	866	1.790	921	4.087
113 Infekcija HIV-om bez simptoma (Z21)			1		1
114 Druge osobe s opasnošću po zdravlje zbog zaraznih bolesti (Z20, Z22-Z29)	226	48	1.596	1.821	3.691
115 Postupci u vezi sa sprečavanjem neželjene trudnoće (Z30)		9	82		91
Osobe koje se koriste zdravstvenom službom zbog:					
116 -specifičnih postupaka i njege (Z40-Z54)	3	18	577	70	668
117 -psihosocijalnih i socioekonomskih razloga (Z55-Z65)		32	343	25	400
118 -obiteljskih razloga (Z70-Z99)		194	841	122	1.157
119 Ostali čimbenici koji utječu na stanje zdravlja i kontakt sa zdravstvenom službom	1	31	839	189	1.060
XXI. Čimbenici koji utječu na stanje zdravlja i kontakt sa zdravstvenom službom	740	1.198	6.069	3.148	11.155
UKUPNO BOLESTI I STANJA (A00-Z99)	18.560	69.645	235.296	98.053	421.554

VANJSKI UZROCI OZLJEDA I TROVANJA

120 Nesreće pri prijevozu (V01-V99)	2	149	636	110	897
121 Ostali vanjski uzroci slučajnih ozljeda (W00-X59)	192	1.831	5.382	1.350	8.755
122 Namjerno nanesene ozljede (X85-Y09)		16	56	5	77
123 Ratne ozljede (Y36)			5		5
124 Ostali vanjski uzroci ozljeda i trovanja	307	2.888	8.748	2.084	14.027
XX. Ukupno (V01-Y98)	501	4.884	14.827	3.549	23.761

Izvor podataka: Izvješće primarne zdravstvene zaštite (obr. N-01-01; N-01-04)

PRIMARNA ZDRAVSTVENA ZAŠTITA

ZDRAVSTVENA ZAŠTITA DOJENČADI I MALE DJECE

Tablica 1.

BROJ TIMOVA, BROJ ZDRAVSTVENIH DJELATNIKA I BROJ OSOBA U SKRBI U DJELATNOSTI ZDRAVSTVENE ZAŠTITE DOJENČADI I MALE DJECE U OSJEČKO-BARANJSKOJ ŽUPANIJI U 2006. GODINI

	Broj timova		Broj liječnika		Broj ostalih zdravstvenih djelatnika			Broj osiguranika u skrbi po dobnim skupinama					Od toga koristilo zdravstvenu zaštitu				
	s punim radnim vrem.	s djelomičnim radnim vrem.	doktori medicine	specijalisti pedijatri	VSS	SSS	NSS	0-6 g.	7-19 g.	20-64 g.	65 g. i više	ukupno	0-6 g.	7-19 g.	20-64 g.	65 g. i više	ukupno
UKUPNO	14	-	-	14	-	14	-	15.463	5.184	1	-	20.648	14.113	4.073	1	-	18.187
GRADOVI	13	-	-	13	-	13	-	14.611	4.611	1	-	19.223	13.277	3.876	1	-	17.154
Beli Manastir	1			1		1		1.211	205			1.416	1.011	205			1.216
Donji Miholjac	1			1		1		1.022	478			1.500	1.007	408			1.415
Đakovo	2			2		2		2.964				2.964	2.719				2.719
Našice	2			2		2		1.801	1.325	1		3.127	1.658	957	1		2.616
Osijek	6			6		6		6.488	2.219			8.707	5.796	1.962			7.758
Valpovo	1			1		1		1.125	384			1.509	1.086	344			1.430
OPĆINE	1	-	-	1	-	1	-	852	573	-	-	1.425	836	197	-	-	1.033
Darda	1			1		1		852	573			1.425	836	197			1.033

Izvor podataka: Izvješće primarne zdravstvene zaštite (obr. N-01-01; N-01-04)

Tablica 2.

BROJ POSJETA U DJELATNOSTI ZDRAVSTVENE ZAŠTITE DOJENČADI I PREDŠKOLSKE DJECE U OSJEČKO-BARANJSKOJ ŽUPANIJI U 2006. GODINI

	Broj posjeta u ordinaciji po dobnim skupinama					Broj posjeta u kući bolesnika po dobnim skupinama				
	0-6 g.	7-19 g.	20-64 g.	65 g. i više	Ukupno	0-6 g.	7-19 g.	20-64 g.	65 g. i više	Ukupno
UKUPNO	139.679	24.264	2	-	163.945	458	3	-	-	461
GRADOVI	129.668	23.591	2	-	153.261	458	3	-	-	461
Beli Manastir	10.140	2.024			12.164	1	3			4
Donji Miholjac	10.781	3.204			13.985					-
Đakovo	25.343				25.343	426				426
Našice	13.592	4.428	2		18.022	31				31
Osijek	60.243	11.974			72.217					-
Valpovo	9.569	1.961			11.530					-
OPĆINE	10.011	673	-	-	10.684	-	-	-	-	-
Darda	10.011	673			10.684					-

PRIMARNA ZDRAVSTVENA ZAŠTITA

Tablica 3.

BRJ PREGLEDA U DJELATNOSTI ZDRAVSTVENE ZAŠTITE DOJENČADI I PREDŠKOLSKE DJECE U OSJEČKO-BARANJSKOJ ŽUPANIJU U 2006. GODINI

	Broj pregleda u ordinaciji po dobnim skupinama					Broj pregleda u kući bolesnika po dobnim skupinama				
	0-6 g.	7-19 g.	20-64 g.	65 g. i više	Ukupno	0-6 g.	7-19 g.	20-64 g.	65 g. i više	Ukupno
UKUPNO	104.646	18.147	1	-	122.794	458	3	-	-	461
GRADOVI	95.741	17.772	1	-	113.514	458	3	-	-	461
Beli Manastir	9.090	1.814			10.904	1	3			4
Donji Miholjac	8.924	3.053			11.977					-
Đakovo	20.278				20.278	426				426
Našice	8.279	2.765	1		11.045	31				31
Osijek	43.308	8.830			52.138					-
Valpovo	5.862	1.310			7.172					-
OPĆINE	8.905	375	-	-	9.280	-	-	-	-	-
Darda	8.905	375			9.280					-

Tablica 4.

BRJ IZDANIH UPUTNICA U DJELATNOSTI ZDRAVSTVENE ZAŠTITE DOJENČADI I PREDŠKOLSKE DJECE U OSJEČKO-BARANJSKOJ ŽUPANIJU U 2006. GODINI

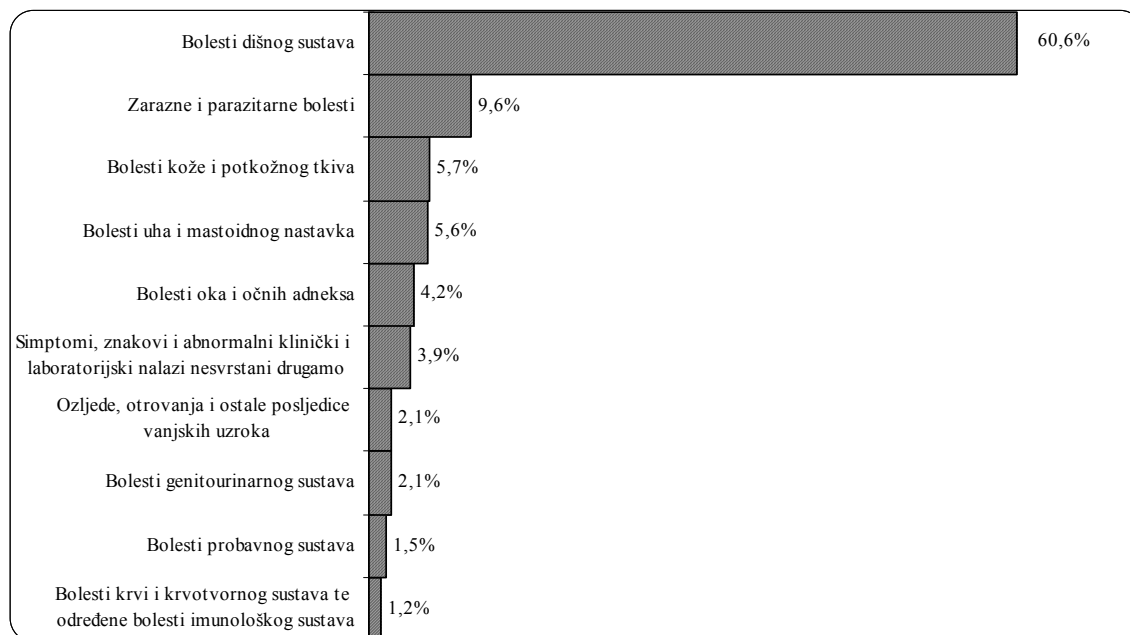
	Upućivanje na							
	razvrstavanje djece	posebno školoavanje	invalidsku komisiju	specijalistički pregled				
				0-6 g.	7-19 g.	20-64 g.	65 g. i više	Ukupno
UKUPNO	9	2	-	24.217	7.052	-	-	31.269
GRADOVI	9	2	-	23.563	6.852	-	-	30.415
Beli Manastir				1.396	155			1.551
Donji Miholjac	9	2		1.099	267			1.366
Đakovo				3.171				3.171
Našice				5.224	2.450			7.674
Osijek				11.718	3.610			15.328
Valpovo				955	370			1.325
OPĆINE	-	-	-	654	200	-	-	854
Darda				654	200			854

Izvor podataka: Izvješće primarne zdravstvene zaštite (obr. N-01-01; N-01-04)

PRIMARNA ZDRAVSTVENA ZAŠTITA

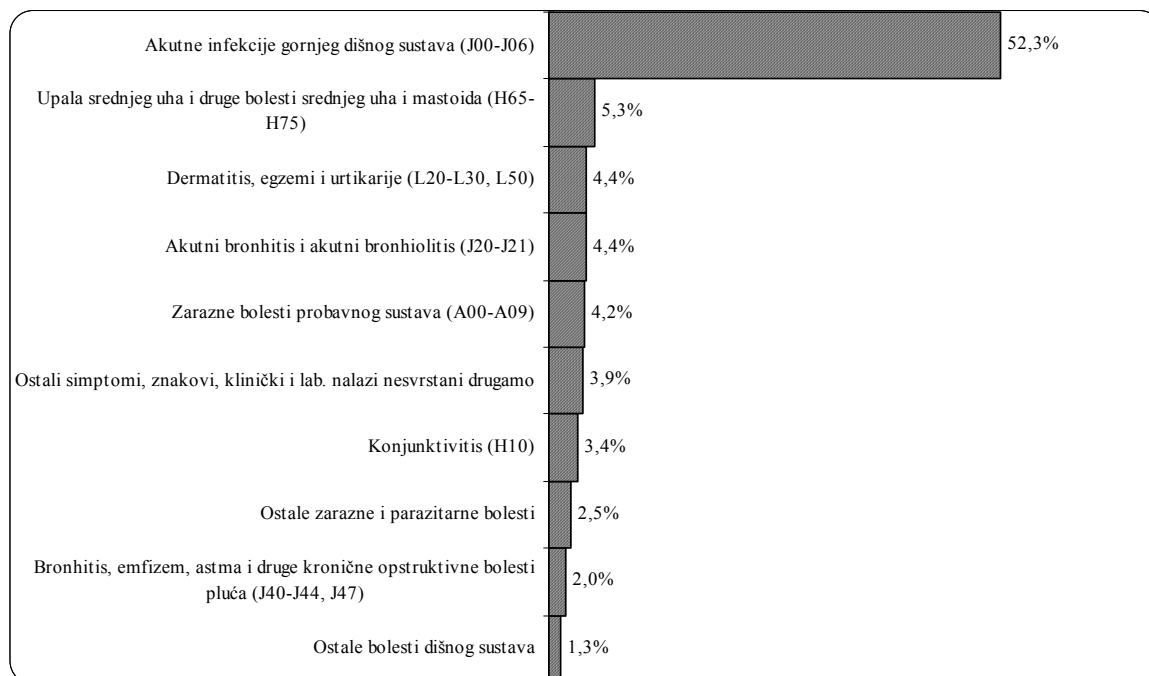
Slika 1.

DESET NAJČEŠĆIH GRUPA BOLESTI U ZDRAVSTVENOJ ZAŠTITI DOJENČADI I PREDŠKOLSKE DJECE U OSJEČKO-BARANJSKOJ ŽUPANIJI U 2006. GODINI



Slika 2.

DESET NAJČEŠĆE DIJAGNOSTICIRANIH BOLESTI I STANJA U ZDRAVSTVENOJ ZAŠTITI DOJENČADI I PREDŠKOLSKE DJECE U OSJEČKO-BARANJSKOJ ŽUPANIJI U 2006. GODINI



PRIMARNA ZDRAVSTVENA ZAŠTITA

Tablica 5.
UTVRĐENE BOLESTI I STANJA (MORBIDITET) U DJELATNOSTI ZDRAVSTVENE ZAŠTITE DOJENČADI I MALE DJECE
PO GRUPAMA BOLESTI U OSJEČKO-BARANJSKOJ ŽUPANIJU U 2006. GODINI – PO GRADOVIMA I OPĆINAMA

BOLEST ILI STANJE	UKUPNO	GRADOVI	OPĆINE							
			Beli Manastir	Donji Miholjac	Đakovo	Nasice	Osijek	Valpovo	Darda	
I. Zarazne i parazitarne bolesti	6.667	6.384	369	566	907	727	3.098	717	283	283
II. Novotvorine	42	40	11	6		12	3	8	2	2
III. Bolesti krvi i krvotvornog sustava te određene bolesti imunološkog sustava	819	755	23	294	200	32	197	9	64	64
IV. Endokrine bolesti, bolesti prehrane i bolesti metabolizma	586	572	6	429	1	22	112	2	14	14
V. Duševni poremećaji i poremećaji ponašanja	288	286	23	93		26	115	29	2	2
VI. Bolesti živčanog sustava	199	192	16	59		12	105		7	7
VII. Bolesti oka i očnih adneksa	2.903	2.806	149	354	80	343	1.699	181	97	97
VIII. Bolesti uha i mastoidnog nastavka	3.866	3.677	206	196	459	396	2.150	270	189	189
IX. Bolesti cirkulacijskog sustava	2	2					2		-	
X. Bolesti dišnog sustava	42.055	41.274	1.253	3.851	3.616	4.422	24.793	3.339	781	781
XI. Bolesti probavnog sustava	1.072	1.047	68	107	198	116	474	84	25	25
XII. Bolesti kože i potkožnog tkiva	3.947	3.818	330	341	399	373	2.044	331	129	129
XIII. Bolesti mišićno-koštanog sustava i vezivnog tkiva	128	127	5	47		21	40	14	1	1
XIV. Bolesti genitourinarnog sustava	1.427	1.404	88	208	191	138	727	52	23	23
XV. Trudnoća, porođaj i babinje	1	1				1			-	
XVI. Određena stanja nastala u perinatalnom razdoblju	291	291	13	182		14	45	37	-	
XVII. Prirodne malformacije, deformiteti i kromosomske anomalije	428	418	58	171		79	108	2	10	10
XVIII. Simptomi, znakovi i abnormalni klinički i laboratorijski nalazi nesvrstani drugamo	2.735	2.681	473	17		788	954	449	54	54
XIX. Ozljeđe, otrovanja i ostale posljedice vanjskih uzroka	1.432	1.355	67	176	52	309	646	105	77	77
XXI. Čimbenici koji utječu na stanje zdravlja i kontakt sa zdravstvenom službom	467	448	13	290		34		111	19	19
UKUPNO BOLESTI I STANJA (A00-Z99)	69.355	67.578	3.171	7.387	6.103	7.865	37.312	5.740	1.777	1.777

VANJSKI UZROCI OZLJEDA I TROVANJA

120	Nesreće pri prijevozu (V01-V99)	4	4				1	3		-	
121	Ostali vanjski uzroci slučajnih ozljeda (W00-X59)	534	473	13	175		93	184	8	61	61
122	Namjerno nanesene ozljede (X85-Y09)	1	1		1					-	
123	Ratne ozljede (Y36)	-	-							-	
124	Ostali vanjski uzroci ozljeda i trovanja	893	877	54		52	215	459	97	16	16
XX.	Ukupno (V01-Y98)	1.432	1.355	67	176	52	309	646	105	77	77

Izvor podataka: Izvješće primarne zdravstvene zaštite (obr. N-01-01; N-01-04)

PRIMARNA ZDRAVSTVENA ZAŠTITA

Tablica 6.

UTVRĐENE BOLESTI I STANJA (MORBIDITET) U DJELATNOSTI ZDRAVSTVENE ZAŠTITE DOJENČADI I MALE DJECE U OSJEČKO-BARANJSKOJ ŽUPANIJI U 2006. GODINI – PO DOBNIM SKUPINAMA

BOLEST ILI STANJE	Dob				UKUPNO
	0-6 g.	7-19 g.	20-64 g.	65 g. i više	
1 Zarazne bolesti probavnog sustava (A00-A09)	2.496	412			2.908
2 Tuberkuloza dišnih putova (A15-A16)	3	1			4
3 Tuberkuloza drugih organa (A17-A19)					-
4 Hripavac (pertussis) (A37)					-
5 Šarlah (scarlatina) (A38)	243	74			317
6 Druge bakterijske bolesti (osim A37 i A38) (A20-A49)	13				13
7 Sifilis (A50-A53)					-
8 Gonokokna infekcija (A54)					-
9 Varicela, morbili i rubeola (B01, B05, B06)	740	129			869
10 Bolest uzrokovana HIV-om (B20-B24)					-
11 Kandidijaza (B37)	488	68			556
12 Helmintijaze (B65-B83)	228	35			263
13 Ostale zarazne i parazitarne bolesti	1.363	374			1.737
I. Zarazne i parazitarne bolesti	5.574	1.093	-	-	6.667
14 Zloćudna novotvorina želuca (C16)					-
15 Zloćudna novotvorina završnog debelog crijeva (rektuma) (C20)					-
16 Zloćudna novotvorina dušnika (traheje), dušnice (bronha) i pluća (C33-C34)					-
17 Zloćudni melanom kože (C43)					-
18 Zloćudna novotvorina dojke (C50)					-
19 Zloćudna novotvorina vrata maternice (C53)					-
20 Zloćudne novotvorine limfnoga, hematopoetičnog i srodnog tkiva (C81-C97)	1	1			2
21 Ostale zloćudne novotvorine	2				2
22 Novotvorine in situ, dobroćudne i novotvorine nepoznate prirode (D00-D48)	29	9			38
II. Novotvorine	32	10	-	-	42
23 Anemije zbog manjka željeza (D50)	714	92			806
24 Druge bolesti krvi i krvotvornog sustava (D51-D77)	9	4			13
25 Neki poremećaji imunološkog sustava (D80-D89)					-
III. Bolesti krvi i krvotvornog sustava te određene bolesti imunološkog sustava	723	96	-	-	819
26 Poremećaji štitnjače (E00-E07)	4	8			12
27 Dijabetes melitus (E10-E14)	5	4			9
28 Pretilost (E65-E66)	63	26			89
29 Ostale endokrine bolesti, bolesti prehrane i bolesti metabolizma	339	137			476
IV. Endokrine bolesti, bolesti prehrane i bolesti metabolizma	411	175	-	-	586
30 Demencija (F00-F03)					-
31 Duševni poremećaji i poremećaji ponašanja uzrokovani uzimanjem alkohola (F10)					-
32 Duševni poremećaji i poremećaji ponašanja uzrokovani psihoaktivnim tvarima (F11-F19)					-
33 Shizofrenija, shizoidni i sumanutni poremećaji (F20-F29)					-
34 Neuroze i afektivni poremećaji povezani sa stresom i somatofornni poremećaji (F40-F48)	7	7			14
35 Duševna zaostalost (F70-F79)	4	2			6
36 Ostali duševni poremećaji i poremećaji ponašanja	211	57			268
V. Duševni poremećaji i poremećaji ponašanja	222	66	-	-	288

PRIMARNA ZDRAVSTVENA ZAŠTITA

Tablica 6. - nastavak 1.

UTVRĐENE BOLESTI I STANJA (MORBIDITET) U DJELATNOSTI ZDRAVSTVENE ZAŠTITE DOJENČADI I MALE DJECE U OSJEČKO-BARANJSKOJ ŽUPANIJU U 2006. GODINI – PO DOBNIM SKUPINAMA

BOLEST ILI STANJE	Dob				UKUPNO
	0-6 g.	7-19 g.	20-64 g.	65 g. i više	
37 Ekstrapiramidalni poremećaji i poremećaji kretanja (G20-G26)	90	2			92
38 Epilepsija (G40-G41)	43	14			57
39 Migrena i ostali sindromi glavobolje (G43-G44)	7	7			14
40 Cerebralna paraliza i ostali paralički sindromi (G80-G83)	16	5			21
41 Ostale bolesti i poremećaji živčanog sustava	14	1			15
VI. Bolesti živčanog sustava	170	29	-	-	199
42 Konjunktivitis (H10)	1.997	360	1		2.358
43 Katarakta i druge bolesti leće (H25-H28)		1			1
44 Glaukom (H40-H42)		1			1
45 Strabizam (H49-H50)	60	33			93
46 Poremećaji refrakcije i akomodacije (H52)	93	77			170
47 Ostale bolesti oka i adneksa	213	67			280
VII. Bolesti oka i očnih adneksa	2.363	539	1	-	2.903
48 Upala srednjeg uha i druge bolesti srednjeg uha i mastoida (H65-H75)	3.159	485	1		3.645
49 Oštećenje sluha (H90-H91)	40	5			45
50 Ostale bolesti uha i mastoidnog nastavka	133	43			176
VIII. Bolesti uha i mastoidnog nastavka	3.332	533	1	-	3.866
51 Akutna reumatska groznica (I00-I02)					-
52 Kronične reumatske srčane bolesti (I05-I09)					-
53 Hipertenzivne bolesti (I10-I15)					-
54 Akutni infarkt miokarda (I21-I23)					-
55 Druge ishemične bolesti srca (I20, I24-I25)					-
56 Druge srčane bolesti (I26-I52)	1				1
57 Cerebrovaskularni inzult (I60-I64)					-
58 Druge cerebrovaskularne bolesti (I65-I68)					-
59 Posljedice cerebrovaskularne bolesti (I69)					-
60 Ateroskleroza (I70)					-
61 Bolesti vena (embolija, tromboza, varices) (I80-I87)					-
62 Ostale bolesti cirkulacijskog sustava	1				1
IX. Bolesti cirkulacijskog sustava	2	-	-	-	2
63 Akutne infekcije gornjeg dišnog sustava (J00-J06)	30.389	5.868	4		36.261
64 Gripa (influenca) (J10-J11)	89	44			133
65 Pneumonija (J12-J18)	296	33			329
66 Akutni bronhitis i akutni bronhiolitis (J20-J21)	2.658	363			3.021
67 Bronhitis, emfizem, astma i druge kronične opstruktivne bolesti pluća (J40-J44, J47)	1.172	242			1.414
68 Plućne bolesti uzrokovane vanjskim agensima, pneumokonioze (J60-J70)					-
69 Ostale bolesti dišnog sustava	524	373			897
X. Bolesti dišnog sustava	35.128	6.923	4	-	42.055

PRIMARNA ZDRAVSTVENA ZAŠTITA

Tablica 6. - nastavak 2.

UTVRĐENE BOLESTI I STANJA (MORBIDITET) U DJELATNOSTI ZDRAVSTVENE ZAŠTITE DOJENČADI I MALE DJECE U OSJEČKO-BARANJSKOJ ŽUPANIJI U 2006. GODINI – PO DOBNIM SKUPINAMA

BOLEST ILI STANJE	Dob				UKUPNO
	0-6 g.	7-19 g.	20-64 g.	65 g. i više	
70 Bolesti usne šupljine, žlijezda slinovnica i čeljusti (K00-K14)	499	37			536
71 Ulkus želuca i duodenuma (gastroduodenalni) (K25-K27)					-
72 Akutna upala crvuljka (apendicitis) (K35)		3			3
73 Preponska kila (ingvinalna hernija) (K40)	63	8			71
74 Ostale hernije trbušne šupljine (K41-K46)	34	2			36
75 Bolesti jetre (K70-K77)					-
76 Žučni kamenci i upala žučnjaka (K80-K81)					-
77 Ostale bolesti probavnog sustava	369	57			426
XI. Bolesti probavnog sustava	965	107	-	-	1.072
78 Infekcije kože i potkožnog tkiva (L00-L08)	613	178			791
79 Dermatitis, egzemi i urtikarije (L20-L30, L50)	2.617	440			3.057
80 Ostale bolesti kože i potkožnog tkiva	51	48			99
XII. Bolesti kože i potkožnog tkiva	3.281	666	-	-	3.947
81 Reumatoidni artritis i druge upalne poliartropatije (M05-M14)					-
82 Artroze (M15-M19)					-
83 Kifoza, skolioza i lordoza (M40-M41)	6	20			26
84 Spondilopatije (M45-M49)					-
85 Bolesti intervertebralnih diskova i ostale dorzopatije (M50-M54)	2	6			8
86 Osteoporozna i osteomalacija (M80-M83)					-
87 Ostale bolesti mišićno-koštanog sustava	57	37			94
XIII. Bolesti mišićno-koštanog sustava i vezivnog tkiva	65	63	-	-	128
88 Glomerulske bolesti bubrega (N00-N08)	5	2			7
89 Tubulointersticijske bolesti bubrega (N10-N16)	46	8			54
90 Bubrežna insuficijencija (N17-N19)					-
91 Urolitijaza (mokraćni kamenci) (N20-N23)	1	1			2
92 Upala mokraćnog mjehura (cistitis) (N30)	558	124			682
93 Druge bolesti urinarnog sustava (osim N30) (N25-N39)	278	20			298
94 Hiperplazija prostate (N40)					-
95 Druge bolesti muških spolnih organa (N41-N51)	264	23			287
96 Poremećaji u menopauzi (N95)					-
97 Ostale bolesti ženskih spolnih organa	82	15			97
XIV. Bolesti genitourinarnog sustava	1.234	193	-	-	1.427
98 Pobačaj (O00-O08)		1			1
99 Porodaj (O80-O84)					-
100 Ostala stanja u trudnoći, porođaju i babinjama					-
XV. Trudnoća, porođaj i babinje	-	1	-	-	1
101 Određena stanja nastala u perinatalnom razdoblju (P00-P96)	291				291
XVI. Određena stanja nastala u perinatalnom razdoblju	291	-	-	-	291

PRIMARNA ZDRAVSTVENA ZAŠTITA

Tablica 6. - nastavak 3.

UTVRĐENE BOLESTI I STANJA (MORBIDITET) U DJELATNOSTI ZDRAVSTVENE ZAŠTITE DOJENČADI I MALE DJECE U OSJEČKO-BARANJSKOJ ŽUPANIJU U 2006. GODINI – PO DOBNIM SKUPINAMA

BOLEST ILI STANJE	Dob				UKUPNO
	0-6 g.	7-19 g.	20-64 g.	65 g. i više	
102 Prirodene malformacije cirkulacijskog sustava (Q00-Q28)	28	5			33
103 Nespušteni testis (Q53)	22	4			26
104 Ostale prirodene malformacije	326	43			369
XVII. Prirodene malformacije, deformiteti i kromosomske anomalije	376	52	-	-	428
105 Senilnost (R54)					-
106 Ostali simptomi, znakovi, klinički i lab. nalazi nesvrstani drugamo	2.210	525			2.735
XVIII. Simptomi, znakovi i abnormalni klinički i laboratorijski nalazi nesvrstani drugamo	2.210	525	-	-	2.735
107 Prijelomi (S x 2)	145	69			214
108 Dislokacije, uganuća i nategnuća (S x 3)	115	56			171
109 Opekline i korozije (T20-T32)	99	15			114
110 Otrovanja lijekovima i biološkim tvarima (T36-T50)	61	25			86
111 Ostale ozljede, trovanja i djelovanja vanjskih uzroka	551	296			847
XIX. Ozljede, trovanja i ostale posljedice vanjskih uzroka	971	461	-	-	1.432
112 Osobe koje se koriste zdravstvenom službom zbog pregleda i istraživanja (Z00-Z13)	156	18			174
113 Infekcija HIV-om bez simptoma (Z21)					-
114 Druge osobe s opasnošću po zdravlje zbog zaraznih bolesti (Z20, Z22-Z29)	116	49			165
115 Postupci u vezi sa sprečavanjem neželjene trudnoće (Z30)					-
Osobe koje se koriste zdravstvenom službom zbog:					-
116 -specifičnih postupaka i njege (Z40-Z54)	3	2			5
117 -psihosocijalnih i socioekonomskih razloga (Z55-Z65)	12	6			18
118 -obiteljskih razloga (Z70-Z99)	79	25			104
119 Ostali čimbenici koji utječu na stanje zdravlja i kontakt sa zdravstvenom službom	1				1
XXI. Čimbenici koji utječu na stanje zdravlja i kontakt sa zdravstvenom službom	367	100	-	-	467
UKUPNO BOLESTI I STANJA (A00-Z99)	57.717	11.632	6	-	69.355

VANJSKI UZROCI OZLJEDA I TROVANJA

120 Nesreće pri prijevozu (V01-V99)	4				4
121 Ostali vanjski uzroci slučajnih ozljeda (W00-X59)	363	171			534
122 Namjerno nanesene ozljede (X85-Y09)		1			1
123 Ratne ozljede (Y36)					-
124 Ostali vanjski uzroci ozljeda i trovanja	604	289			893
XX. Ukupno (V01-Y98)	971	461	-	-	1.432

Izvor podataka: Izvješće primarne zdravstvene zaštite (obr. N-01-01; N-01-04)

PRIMARNA ZDRAVSTVENA ZAŠTITA

ZDRAVSTVENA ZAŠTITA ŠKOLSKE DJECE, MLADEŽI I STUDENATA

Tablica 1.
SISTEMATSKI I KONTROLNI PREGLEDI I SKRININZI

Ukupan broj djece												
Osnovna škola								Srednja škola - razredi				
1. r.	2. r.	3. r.	4. r.	5. r.	6. r.	7. r.	8. r.	1. r.	2. r.	3. r.	4. r.	
3.476	3.410	3.794	3.856	3.847	3.761	3.642	3.633	4.102	3.963	3.760	2.608	
Sistematski i kontrolni pregledi												
	Osnovna škola							Srednja škola	Fakulteti			
	Upis u 1. r.	5. razred	8. razred	Ukupno								
Sistematski	3.582	2.855	4.125	15.260				2.524	2.174			
Kontrolni	616	288	238	1.502				232	128			
Skrininzi												
	Osnovna škola - razredi							Ukupno				
	1.	3.	6.	7.	Ukupno							
Broj djece	2.578	2.882	2.796	2.007								
Vid	2.578	2.882							5.460			
Vid na boje		2.882							2.882			
Sluh				2.007					2.007			
Kralježnica			2.796						2.796			
Ostalo		2.882	2.796						5.678			
Ukupno	2.578	8.646	5.592	2.007					18.823			

Tablica 2.
CIJEPLJENJE, NAMJENSKI PREGLEDI, OBILASCI I POSJETI ŠKOLAMA

	OSNOVNE ŠKOLE	SREDNJE ŠKOLE	FAKULTETI	UKUPNO
Cijepljenje	27.819	84	26	27.929
Namjenski pregledi				
Prilagođeni program tjelesne kulture	197	610	48	855
Športske aktivnosti	703	163		866
Smještaj u dom	10	25	20	55
Prelazak u druge škole				-
Na zahtjev druge ustanove	9	2	1	12
Profesionalna orijentacija	4.454	95	3	4.552
Namjenski pregledi prije cijepljenja	20.201	76		20.277
Ostalo	483	17	6	506
Ukupno	26.057	988	78	27.123
Obilasci i posjeti školama				
Obilasci školske kuhinje	55	1		56
Higijensko-epidemiološki obilasci	87	23		110
Broj posjeta školi	1.289	64	14	1.367
Ukupno	1.431	88	14	1.533

PRIMARNA ZDRAVSTVENA ZAŠTITA

Tablica 3.
RAD U SAVJETOVA LIŠTU

	Učenici			Roditelji			Obitelj		Profesori		Ostalo			Ukupno		
	OŠ	SŠ	FAK	OŠ	SŠ	FAK	OŠ	SŠ	OŠ	SŠ	OŠ	SŠ	FAK	OŠ	SŠ	FAK
Problemi učenja	329	125	17	87	4		17	1	246	12	130	10		809	152	17
Rizična ponašanja	260	216	323	129	15		3		154	20	35	11		581	262	323
Mentalno zdravlje	628	266	108	245	27		26	1	181	5	142	5		1.222	304	108
Reproduktivno zdravlje	69	61	1.092	2	1				2			2		73	64	1.092
Kroničari	638	377	164	381	74	2	82	7	128	7	78	11		1.307	476	166
Ukupno	1.924	1.045	1.704	844	121	2	128	9	711	44	385	39	-	3.992	1.258	1.706

Tablica 4.
ZDRAVSTVENI ODGOJ

Broj obuhvaćenih osoba	Metoda											Ukupno		
	Predavanje			Grupni rad			Tribina		Ostalo					
	OŠ	SŠ	FAK	OŠ	SŠ	FAK	OŠ	SŠ	OŠ	SŠ	FAK	OŠ	SŠ	FAK
Učenici	6.359	1.668	71	6.536	2.378	739	63		3.333	504	1.124	16.291	4.550	1.934
Roditelji	176			10					91	3	1	277	3	1
Profesori	52	8							11	25		63	33	
Ukupno	6.587	1.676	71	6.546	2.378	739	63	-	3.435	532	1.125	16.631	4.586	1.935

Tablica 5.
RAD U KOMISIJAMA

<i>Komisija za upis u 1. razred</i>					
	Ukupno pregledano djece	Upisano	Odgodeno	Upisano pod određenim uvjetima	
M	1.836	1.770	66	26	
Ž	1.691	1.651	40	10	
Ukupno	3.527	3.421	106	36	
<i>Komisija za primjereni oblik školovanja</i>					
	Ukupno pregledano djece	Kategorizacija	Individualni rad		Posebni program
			Uz redovni program	Uz prilagodeni program	
M	116	24	27	73	30
Ž	63	8	15	39	14
Ukupno	179	32	42	112	44

PRIMARNA ZDRAVSTVENA ZAŠTITA

Tablica 6.
OBAVLJENO CIJEPLJENJE ŠKOLSKE DJECE U OSJEČKO-BARANJSKOJ ŽUPANIJI U 2006. GODINI

Cijepljeno protiv:	dob	Predviđeno	Cijepljeno	%
Difterije / tetanusa				
docjepljivanje	1. r. o.š.	3.234	3.060	94,6
	8. r. o.š.	3.120	2.933	94,0
	4. r. s.š.	3.027	2.798	92,4
Poliomijelitisa				
docjepljivanje	1. r. o.š.	3.514	3.446	98,1
	8. r. o.š.	3.592	3.558	99,1
Ospica, rubeole i parotitisa				
docjepljivanje	1. r. o.š.	3.480	3.436	98,7
Tuberkuloze				
tuberkulin negativnih osoba	7. r. o.š.	1.094	1.085	99,2
Hepatitisa B				
potpuno (3 doze)	6. r. o.š.	3.557	3.544	99,6

Tablica 7.
OBVEZNO TESTIRANJE I CIJEPLJENJE ŠKOLSKE DJECE PROTIV TUBERKULOZE U 2006. GODINI

		UKUPNO	HE ispostava					
			Osijek	Beli Manastir	Donji Miholjac	Đakovo	Našice	Valpovo
Broj školske djece koja podliježu obveznom testiranju								
UKUPNO 2. razred o.š. i 7.razred o.š.								
podliježe obveznom cijepljenju		6.973	2.890	801	414	1.248	764	856
testirano		6.908	2.869	786	400	1.242	761	850
nereaktori		2.815	1.289	139	218	424	347	398
cijepljeno nereaktora		986	443	138	73	47	127	158
nije cijepljeno	ukupno	7	5	1	-	1	-	-
	zbog bolesti	5	3	1		1		
	zbog drugih opravdanih razloga	1	1					
	neopravdano	1	1					
2. razred o.š.								
podliježe obveznom cijepljenju		3.371	1.345	401	199	646	382	398
testirano		3.333	1.338	390	190	642	380	393
nereaktori		1.820	841		145	376	220	238
nije cijepljeno	ukupno	-	-	-	-	-	-	-
	zbog bolesti	-						
	zbog drugih opravdanih razloga	-						
	neopravdano	-						
7. razred o.š.								
podliježe obveznom cijepljenju		3.602	1.545	400	215	602	382	458
testirano		3.575	1.531	396	210	600	381	457
nereaktori		995	448	139	73	48	127	160
cijepljeno nereaktora		986	443	138	73	47	127	158
nije cijepljeno	ukupno	9	5	1	-	1	-	2
	zbog bolesti	7	3	1		1		2
	zbog drugih opravdanih razloga	1	1					
	neopravdano	1	1					

PRIMARNA ZDRAVSTVENA ZAŠTITA

DJELATNOST ZDRAVSTVENE ZAŠTITE ŽENA

Tablica 1

BROJ TIMOVA, BROJ ZDRAVSTVENIH DJELATNIKA I BROJ OSOBA U SKRBI U DJELATNOSTI ZDRAVSTVENE ZAŠTITE ŽENA U OSJEČKO-BARANJSKOJ ŽUPANIJI U 2006. GODINI

	UKUPNO	Gradovi	Beli Manastir	Belišće	Donji Miholjac	Đakovo	Našice	Osijek	Valpovo	Općine	Darda
Broj timova											
ukupno	20	19	1	1	1	3	2	10	1	1	1
s punim rad. vremenom	20	19	1	1	1	3	2	10	1	1	1
s djelom. rad. vremenom	-	-								-	
Broj liječnika											
ukupno	20	19	1	1	1	3	2	10	1	1	1
liječnik opće medicine	2	2		1				1		-	
specijalisti ginekolozi	18	17	1		1	3	2	9	1	1	1
specijalisti ostali	-	-								-	
Medicinske sestre tehničari											
ukupno	20	19	1	1	1	3	2	9	2	1	1
VŠS	1	1				1				-	
SSS	18	17	1	1	1	2	2	9	1	1	1
NSS	1	1							1	-	
Broj žena u skrbi - po dobi											
ukupno	116.611	110.596	5.730	6.146	5.798	16.710	12.374	58.322	5.516	6.015	6.015
manje od 16 g.	211	177	42	20		22	12	53	28	34	34
16-19 g.	4.046	3.618	770	163	175	704	155	1.399	252	428	428
20-29 g.	23.051	21.841	1.120	1.186	1.090	4.441	1.336	11.047	1.621	1.210	1.210
30-39 g.	27.568	26.166	1.318	1.370	1.496	4.532	2.995	13.155	1.300	1.402	1.402
40-49 g.	28.493	26.689	1.700	1.402	1.851	4.129	3.697	12.795	1.115	1.804	1.804
više od 50 g.	33.242	32.105	780	2.005	1.186	2.882	4.179	19.873	1.200	1.137	1.137
Od toga koristilo zdravstvenu zaštitu - po dobi											
ukupno	63.690	61.282	3.936	1.867	2.611	13.974	7.246	30.239	1.409	2.408	2.408
manje od 16 g.	122	111	19	5		14	8	40	25	11	11
16-19 g.	2.117	1.987	430	97	95	311	66	942	46	130	130
20-29 g.	14.158	13.552	815	456	669	3.526	861	6.795	430	606	606
30-39 g.	15.483	15.056	805	357	581	4.001	2.120	6.792	400	427	427
40-49 g.	15.551	15.005	1.192	437	605	3.633	2.134	6.696	308	546	546
više od 50 g.	16.259	15.571	675	515	661	2.489	2.057	8.974	200	688	688
Broj posjeta - po dobi											
ukupno	129.488	122.369	9.577	10.200	5.204	15.962	11.328	62.804	7.294	7.119	7.119
manje od 16 g.	473	468	58	10		75	9	56	260	5	5
16-19 g.	5.185	4.829	1.100	587	172	724	216	1.740	290	356	356
20-29 g.	34.683	32.187	1.350	3.206	1.234	4.742	2.272	16.883	2.500	2.496	2.496
30-39 g.	34.618	33.116	2.820	1.995	1.096	5.561	2.740	17.084	1.820	1.502	1.502
40-49 g.	26.942	25.541	2.669	2.231	1.254	2.695	3.024	12.418	1.250	1.401	1.401
više od 50 g.	27.587	26.228	1.580	2.171	1.448	2.165	3.067	14.623	1.174	1.359	1.359
Broj pregleda - po dobi											
ukupno	77.351	74.074	5.819	3.273	2.877	13.507	8.261	38.557	1.780	3.277	3.277
manje od 16 g.	224	219	21	4		66	9	54	65	5	5
16-19 g.	2.849	2.717	620	160	102	483	136	1.171	45	132	132
20-29 g.	18.808	17.875	1.180	768	725	3.836	1.564	9.272	530	933	933
30-39 g.	20.228	19.578	1.290	603	676	4.851	1.826	9.862	470	650	650
40-49 g.	17.427	16.622	1.878	903	643	2.163	2.383	8.292	360	805	805
više od 50 g.	17.815	17.063	830	835	731	2.108	2.343	9.906	310	752	752

Izvor podataka: Izvješće za djelatnost zdravstvene zaštite žena (obr. N-01-11; N-01-17)

PRIMARNA ZDRAVSTVENA ZAŠTITA

Tablica 2.
BROJ POSJETA TRUDNICA PREMA VISINI TRUDNOĆE U DJELATNOSTI ZDRAVSTVENE ZAŠTITE ŽENA
U OSJEČKO-BARANJSKOJ ŽUPANIJU U 2006. GODINI

	UKUPNO	Gradovi	Beli Manastir	Belišće	Donji Miholjac	Đakovo	Našice	Osijek	Valpovo	Općine	Darda
Prvi posjeti prema dobi trudnice - ukupno											
ukupno	3.965	3.827	126	296	105	606	343	2.236	115	138	138
manje od 16 g.	6	5	3						2	1	1
16-19 g.	263	252	21	29	5	51	19	100	27	11	11
20-29 g.	2.345	2.254	52	177	70	377	203	1.309	66	91	91
30-39 g.	1.255	1.223	46	69	30	164	116	779	19	32	32
40-49 g.	95	92	4	21		14	5	47	1	3	3
<=50 g.	1	1						1		-	
Prvi posjeti prema dobi trudnice i visini trudnoće											
do 3 mjes. trud.	2.773	2.673	94	142	84	549	189	1.530	85	100	100
manje od 16 g.	3	3	2						1	-	
16-19 g.	183	176	12	16	3	47	13	65	20	7	7
20-29 g.	1.645	1.578	40	85	54	334	118	897	50	67	67
30-39 g.	891	866	38	36	27	155	56	541	13	25	25
40-49 g.	50	49	2	5		13	2	26	1	1	1
<=50 g.	1	1						1		-	
4 - 6 mjes. trud.	792	763	18	154	20	50	109	397	15	29	29
manje od 16 g.	3	2	1						1	1	1
16-19 g.	61	57	5	13	2	3	4	26	4	4	4
20-29 g.	462	446	6	92	15	39	62	224	8	16	16
30-39 g.	231	225	5	33	3	7	40	135	2	6	6
40-49 g.	35	33	1	16		1	3	12		2	2
<=50 g.	-	-								-	
7 i više mjes. trud.	400	391	14	-	1	7	45	309	15	9	9
manje od 16 g.	-	-								-	
16-19 g.	19	19	4			1	2	9	3	-	
20-29 g.	238	230	6		1	4	23	188	8	8	8
30-39 g.	133	132	3			2	20	103	4	1	1
40-49 g.	10	10	1					9		-	
<=50 g.	-	-								-	
Ponovni posjeti prema dobi trudnice											
ukupno	23.364	22.632	1.144	1.142	560	4.159	638	14.204	785	732	732
manje od 16 g.	32	32	18			4		6	4	-	
16-19 g.	1.399	1.362	196	110	33	305	76	574	68	37	37
20-29 g.	14.009	13.509	496	747	363	2.769	344	8.220	570	500	500
30-39 g.	7.542	7.356	402	256	162	1.030	182	5.191	133	186	186
40-49 g.	382	373	32	29	2	51	36	213	10	9	9
<=50 g.	-	-								-	
Ukupno prvi i ponovni posjeti prema dobi trudnice											
ukupno	27.329	26.459	1.270	1.438	665	4.765	981	16.440	900	870	870
manje od 16 g.	38	37	21			4		6	6	1	1
16-19 g.	1.662	1.614	217	139	38	356	95	674	95	48	48
20-29 g.	16.354	15.763	548	924	433	3.146	547	9.529	636	591	591
30-39 g.	8.797	8.579	448	325	192	1.194	298	5.970	152	218	218
40-49 g.	477	465	36	50	2	65	41	260	11	12	12
<=50 g.	1	1						1		-	

Izvor podataka: Izvješće za djelatnost zdravstvene zaštite žena (obr. N-01-11; N-01-17)

PRIMARNA ZDRAVSTVENA ZAŠTITA

Tablica 3.
PATOLOŠKA STANJA UTVRĐENA U TRUDNOĆI - PREMA VISINI TRUDNOĆE U OSJEČKO-BARANJSKOJ ŽUPANIJI
U 2006. GODINI

	UKUPNO	Gradovi	Beli Manastir	Belišće	Donji Miholjac	Đakovo	Našice	Osijek	Valpovo	Općine	Darda
Patološka stanja ukupno											
Ukupno	1.957	1.918	56	188	106	340	225	847	156	39	39
manje od 16 g.	2	2	2							-	
16-19 g.	152	148	7	5	61	17	14	32	12	4	4
20-29 g.	1.111	1.090	23	88	41	214	144	477	103	21	21
30-39 g.	603	591	18	56	4	104	60	313	36	12	12
40-49 g.	88	86	6	39		5	7	24	5	2	2
<=50 g.	1	1						1		-	
Prema visini trudnoće											
do 3 mjes. trud.	896	884	16	38	23	118	136	538	15	12	12
manje od 16 g.	-	-	2		14	5	10	10	1	-	1
16-19 g.	43	42	8	15	9	79	84	337	8	8	8
20-29 g.	548	540	5	10		33	38	179	5	3	3
30-39 g.	273	270	1	13		1	4	11	1	-	
40-49 g.	31	31						1		-	
<=50 g.	1	1						1		-	
4 - 6 mjes. trud.	777	769	22	150	41	167	61	187	141	8	8
manje od 16 g.	2	2	3	5	23	9	2	12	11	-	1
16-19 g.	66	65	7	73	16	101	41	96	95	2	2
20-29 g.	431	429	7	46	2	56	15	70	31	4	4
30-39 g.	231	227	3	26		1	3	9	4	1	1
40-49 g.	47	46								-	
<=50 g.	-	-								-	
7 i više mjes. trud.	284	265	18	-	42	55	28	122	-	19	19
manje od 16 g.	-	-	2		24	3	2	10		-	2
16-19 g.	43	41	8		16	34	19	44		11	11
20-29 g.	132	121	6		2	15	7	64		5	5
30-39 g.	99	94	2			3		4		1	1
40-49 g.	10	9								-	
<=50 g.	-	-								-	

PRIMARNA ZDRAVSTVENA ZAŠTITA

Tablica 4.
POSJETI RADI PLANIRANJA OBITELJI U DJELATNOSTI ZDRAVSTVENE ZAŠTITE ŽENA U OSJEČKO-BARANJSKOJ ŽUPANIJI U 2006. GODINI

	UKUPNO	Gradovi	Beli Manastir	Belišće	Donji Miholjac	Đakovo	Nišnice	Osijek	Valpovo	Općine	Darda
Posjeti savjetovalištu za planiranje obitelji											
Ukupno posjeta	6.035	5.700	-	-	535	987	356	3.822	-	335	335
manje od 16 g.	5	5	-	-	-	3	-	2	-	-	-
16-19 g.	667	667	-	-	46	36	29	556	-	-	-
20-29 g.	2.195	1.976	-	-	166	355	123	1.332	-	219	219
30-39 g.	2.241	2.136	-	-	191	448	198	1.299	-	105	105
40-49 g.	923	912	-	-	129	144	6	633	-	11	11
više od 50 g.	4	4	-	-	3	1	-	-	-	-	-
Žene prvi put u savjetovalištu	2.323	2.254	-	-	35	510	63	1.646	-	69	69
manje od 16 g.	5	5	-	-	-	3	-	2	-	-	-
16-19 g.	308	308	-	-	14	69	6	219	-	-	-
20-29 g.	1.007	970	-	-	15	269	24	662	-	37	37
30-39 g.	826	797	-	-	5	131	31	630	-	29	29
40-49 g.	176	173	-	-	1	37	2	133	-	3	3
više od 50 g.	1	1	-	-	-	1	-	-	-	-	-
Prepisana kontracepcijska sredstva - po dobi											
Oralna ukupno	6.060	5.738	373	55	102	526	1.040	3.595	47	322	322
manje od 16 g.	11	11	9	-	-	-	-	2	-	-	-
16-19 g.	805	781	128	3	9	42	122	472	5	24	24
20-29 g.	3.112	2.972	158	24	35	328	371	2.034	22	140	140
30-39 g.	1.936	1.812	78	13	39	151	504	1.012	15	124	124
40-49 g.	191	157	-	10	19	5	43	75	5	34	34
više od 50 g.	5	5	-	5	-	-	-	-	-	-	-
Intrauterina	1.509	1.475	40	2	45	311	93	962	22	34	34
manje od 16 g.	-	-	-	-	-	-	-	-	-	-	-
16-19 g.	5	4	-	-	-	-	3	-	1	1	1
20-29 g.	338	326	12	-	9	76	32	193	4	12	12
30-39 g.	648	636	20	-	19	157	49	387	4	12	12
40-49 g.	505	496	8	-	17	78	8	372	13	9	9
više od 50 g.	13	13	-	2	-	-	1	10	-	-	-
Dijafragma	22	22	-	-	-	-	1	21	-	-	-
manje od 16 g.	-	-	-	-	-	-	-	-	-	-	-
16-19 g.	-	-	-	-	-	-	-	-	-	-	-
20-29 g.	2	2	-	-	-	-	-	2	-	-	-
30-39 g.	7	7	-	-	-	-	-	7	-	-	-
40-49 g.	9	9	-	-	-	-	1	8	-	-	-
više od 50 g.	4	4	-	-	-	-	-	4	-	-	-
Druga lokalna	179	179	-	-	22	5	5	147	-	-	-
manje od 16 g.	-	-	-	-	-	-	-	-	-	-	-
16-19 g.	56	56	-	-	1	-	-	55	-	-	-
20-29 g.	59	59	-	-	9	-	-	50	-	-	-
30-39 g.	42	42	-	-	8	-	2	32	-	-	-
40-49 g.	21	21	-	-	4	4	3	10	-	-	-
više od 50 g.	1	1	-	-	-	1	-	-	-	-	-
Drugi oblici kontracepcije	235	168	-	-	-	-	41	127	-	67	67
manje od 16 g.	-	-	-	-	-	-	-	-	-	-	-
16-19 g.	44	25	-	-	-	-	7	18	-	19	19
20-29 g.	91	78	-	-	-	-	13	65	-	13	13
30-39 g.	73	46	-	-	-	-	9	37	-	27	27
40-49 g.	27	19	-	-	-	-	12	7	-	8	8
više od 50 g.	-	-	-	-	-	-	-	-	-	-	-

PRIMARNA ZDRAVSTVENA ZAŠTITA

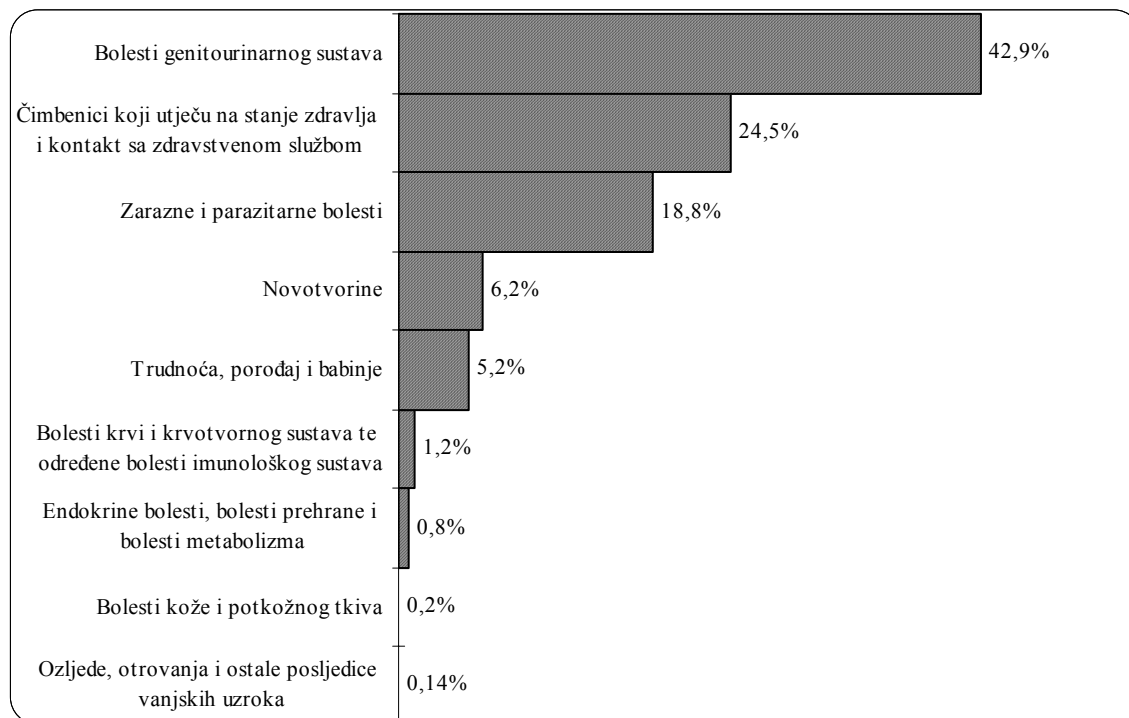
Tablica 5.
PREVENTIVNI PREGLEDI U DJELATNOSTI ZDRAVSTVENE ZAŠTITE ŽENA U OSJEČKO-BARANJSKOJ ŽUPANIJI U 2006. GODINI

	UKUPNO	Gradovi	Beli Manastir	Belišće	Donji Miholjac	Đakovo	Našice	Osijek	Valpovo	Općine	Darda
UKUPNO	62.437	60.009	2.150	4.153	4.988	9.423	4.183	32.506	2.606	2.428	2.428
manje od 16 g.	71	70	1	5	-	3	1	17	43	1	1
16-19 g.	1.908	1.813	199	169	175	290	77	830	73	95	95
20-29 g.	15.624	14.712	328	938	1.251	2.432	846	8.119	798	912	912
30-39 g.	15.884	15.385	526	753	1.197	2.583	918	8.726	682	499	499
40-49 g.	14.315	13.881	663	1.206	1.122	2.160	1.220	6.970	540	434	434
više od 50 g.	14.635	14.148	433	1.082	1.243	1.955	1.121	7.844	470	487	487
Sistematski	15.804	15.205	-	1.526	2.506	2.553	238	7.922	460	599	599
manje od 16 g.	16	15		3				7	5	1	1
16-19 g.	527	491		70	90	87	10	219	15	36	36
20-29 g.	5.106	4.703		344	599	468	94	3.073	125	403	403
30-39 g.	4.403	4.250		295	551	697	71	2.521	115	153	153
40-49 g.	2.870	2.864		431	605	646	42	1.040	100	6	6
više od 50 g.	2.882	2.882		383	661	655	21	1.062	100	-	-
Kontrolni	5.965	5.831	-	643	371	1.546	108	2.932	231	134	134
manje od 16 g.	6	6						3	3	-	-
16-19 g.	187	178		15	12	54	3	86	8	9	9
20-29 g.	1.823	1.733		125	126	329	50	1.040	63	90	90
30-39 g.	1.747	1.715		89	125	385	34	1.025	57	32	32
40-49 g.	1.174	1.171		250	38	390	9	434	50	3	3
više od 50 g.	1.028	1.028		164	70	388	12	344	50	-	-
Ciljani	1.141	1.141	-	-	-	986	-	155	-	-	-
manje od 16 g.	-	-								-	-
16-19 g.	32	32				28		4		-	-
20-29 g.	192	192				175		17		-	-
30-39 g.	333	333				294		39		-	-
40-49 g.	330	330				280		50		-	-
više od 50 g.	254	254				209		45		-	-
Pregled dojki	6.627	6.578	20	-	220	208	835	5.080	215	49	49
manje od 16 g.	5	5						5		-	-
16-19 g.	52	51	1		21		4	15	10	1	1
20-29 g.	459	452	3		84	2	24	289	50	7	7
30-39 g.	1.307	1.298	6		94	36	49	1.053	60	9	9
40-49 g.	2.270	2.257	7		13	53	397	1.717	70	13	13
više od 50 g.	2.534	2.515	3		8	117	361	2.006	20	19	19
od toga patoloških stanja	140	133	9	-	6	-	77	27	14	7	7
manje od 16 g.	-	-								-	-
16-19 g.	-	-								-	-
20-29 g.	9	8	1		2			4	1	1	1
30-39 g.	22	21	3		1		6	7	4	1	1
40-49 g.	63	60	2		3		40	10	5	3	3
više od 50 g.	46	44	3				31	6	4	2	2
Papa-test	32.900	31.254	2.130	1.984	1.891	4.130	3.002	16.417	1.700	1.646	1.646
manje od 16 g.	44	44	1	2		3	1	7	30	-	-
16-19 g.	1.110	1.061	198	84	52	121	60	506	40	49	49
20-29 g.	8.044	7.632	325	469	442	1.458	678	3.700	560	412	412
30-39 g.	8.094	7.789	520	369	427	1.171	764	4.088	450	305	305
40-49 g.	7.671	7.259	656	525	466	791	772	3.729	320	412	412
više od 50 g.	7.937	7.469	430	535	504	586	727	4.387	300	468	468
od toga patoloških stanja	1.480	1.433	73	72	38	616	109	445	80	47	47
manje od 16 g.	-	-								-	-
16-19 g.	59	56	5	1	2	29	9	9	1	3	3
20-29 g.	481	466	22	26	14	167	22	209	6	15	15
30-39 g.	419	408	19	14	10	174	43	108	40	11	11
40-49 g.	349	338	25	18	6	158	24	82	25	11	11
više od 50 g.	172	165	2	13	6	88	11	37	8	7	7

PRIMARNA ZDRAVSTVENA ZAŠTITA

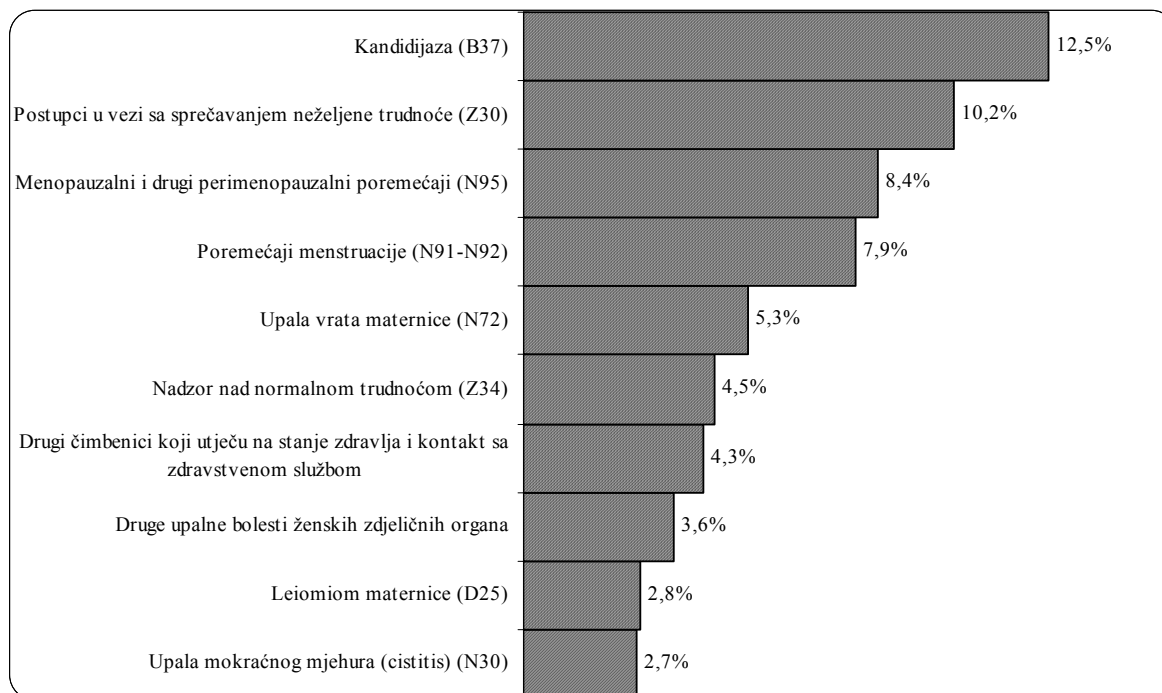
Slika 1.

DESET NAJČEŠĆIH GRUPA BOLESTI U ZDRAVSTVENOJ ZAŠTITI ŽENA U OSJEČKO-BARANJSKOJ ŽUPANIJI U 2006. GODINI



Slika 2.

DESET NAJČEŠĆE DIJAGNOSTICIRANIH BOLESTI I STANJA U ZDRAVSTVENOJ ZAŠTITI ŽENA U OSJEČKO-BARANJSKOJ ŽUPANIJI U 2006. GODINI



PRIMARNA ZDRAVSTVENA ZAŠTITA

Tablica 6.
UTVRĐENE BOLESTI I STANJA (MORBIDITET) U DJELATNOSTI ZDRAVSTVENE ZAŠTITE ŽENA
U OSJEČKO-BARANJSKOJ ŽUPANIJU U 2006. GODINI - PO GRADOVIMA I OPĆINAMA

BOLEST ILI STANJE	UKUPNO	Gradovi	Beli Manastir	Belišće	Donji Miholjac	Đakovo	Našice	Osijek	Valpovo	Općine	Darda
I. Zarazne i parazitarne bolesti	13.873	13.466	27	746	317	618	706	9.956	1.096	407	407
II. Novotvorine	4.563	4.510	137	194	66	213	459	3.252	189	53	53
III. Bolesti krvi i krvotvornog sustava te određene bolesti imunološkog sustava	899	887	48			30	35	759	15	12	12
IV. Endokrine bolesti, bolesti prehrane i bolesti metabolizma	580	560	11	3	31	52	135	328		20	20
XII. Bolesti kože i potkožnog tkiva	153	141		11	3		4	58	65	12	12
XIV. Bolesti genitourinarnog sustava	31.691	30.806	2.810	1.195	625	4.228	2.566	18.063	1.319	885	885
XV. Trudnoća, porođaj i babinje	3.846	3.714	128	324	167	483	522	1.882	208	132	132
XIX. Ozljeđe, otrovanja i ostale posljedice vanjskih uzroka	106	104				1			103	2	2
XX. Vanjski uzroci ozljeda i trovanja	-	-								-	
XXI. Čimbenici koji utječu na stanje zdravlja i kontakt sa zdravstvenom službom	18.107	16.488	948	353	310	1.703	1.619	11.347	208	1.619	1.619
UKUPNO BOLESTI I STANJA	73.818	70.676	4.109	2.826	1.519	7.328	6.046	45.645	3.203	3.142	3.142

PRIMARNA ZDRAVSTVENA ZAŠTITA

Tablica 7.
UTVRĐENE BOLESTI I STANJA (MORBIDITET) U DJELATNOSTI ZDRAVSTVENE ZAŠTITE ŽENA
U OSJEČKO-BARANJSKOJ ŽUPANIJI U 2006. GODINI

BOLEST ILI STANJE	UKUPNO
1. Tuberkuloza genitourinarnog sustava (A18.1+)	
2. Sifilis (A50-A53)	2
3. Gonokokna infekcija (A54)	
4. Trihomonijaza (A59)	1.982
5. Anogenitalni herpes (herpes simpleks) (A60)	338
6. Spolno prenosive klamidijske bolesti (A55-A56)	1.104
7. Ostale bolesti koje se prenose spolnim putem (A57-A58 A63-A64)	1.023
8. Bolest uzrokovana humanim imunodeficiencijskim virusom (HIV) (B20-B24)	
9. Kandidijaza (B37)	9.234
10. Ostale mikoze (B48-B49)	190
11. Ušljivost (pedikuloza) (B85)	
I. Zarazne i parazitarne bolesti	13.873
12. Zloćudna novotvorina dojke (C50)	29
13. Zloćudna novotvorina stidnice i rodnice (C51-C52)	5
14. Zloćudna novotvorina vrata maternice (cerviksa) (C53)	44
15. Zloćudna novotvorina tijela maternice (C54)	56
16. Zloćudna novotvorina maternice, nespecificirani dio (C55)	
17. Zloćudna novotvorina jajnika (ovarija) (C56)	60
18. Zloćudne novotvorine ostalih i nespecificiranih ženskih spolnih organa (C57)	1
19. Zloćudna novotvorina posteljice (C58)	
20. Karcinom in situ dojke (D05)	3
21. Karcinom in situ vrata maternice (cerviksa uterusa) (D09)	45
22. Karcinom in situ ostalih i nespecificiranih spolnih organa (D07)	6
23. Dobročudna novotvorina dojke (D24)	816
24. Leiomiom maternice (D25)	2.067
25. Ostale dobroćudne novotvorine maternice (D26)	286
26. Dobročudna novotvorina jajnika (ovarija) (D27)	1.122
27. Dobročudna novotvorina ostalih i nespecificiranih ženskih spolnih organa (D28)	9
28. Dobročudna novotvorina mokraćnih organa (D30)	1
29. Novotvorina ženskih spolnih organa nesigurne ili nepoznate prirode (D39)	13
30. Novotvorina mokraćnih organa nesigurne i nepoznate prirode (D41)	
II. Novotvorine	4.563
31. Anemije zbog manjka željeza (D50)	897
32. Druge bolesti krvi i krvotvornog sustava te određene bolesti imunološkog sustava	2
III. Bolesti krvi i krvotvornog sustava te određene bolesti imunološkog sustava	899
33. Poremećaj funkcije jajnika (E28)	547
34. Poremećaji puberteta, nesvrstani drugamo (E30)	31
35. Druge endokrine bolesti, bolesti pankreasa i bolesti metabolizma	2
IV. Endokrine bolesti, bolesti prehrane i bolesti metabolizma	580
36. Bolesti kože i potkožnog tkiva (L00-L99)	153
XII. Bolesti kože i potkožnog tkiva	153

PRIMARNA ZDRAVSTVENA ZAŠTITA

Tablica 7. - nastavak 1.

UTVRĐENE BOLESTI I STANJA (MORBIDITET) U DJELATNOSTI ZDRAVSTVENE ZAŠTITE ŽENA U OSJEČKO-BARANJSKOJ ŽUPANIJI U 2006. GODINI

BOLEST ILI STANJE	UKUPNO
37. Upala mokraćnog mjehura (cistitis) (N30)	2.000
38. Neuromuskularna disfunkcija mokraćnog mjehura, nesvrstana drugamo (N31)	223
39. Drugi poremećaji mokraćnoga mjehura (N32)	7
40. Uretitis i uretralni sindrom (N34)	23
41. Striktura (suženje) uretre (N35)	3
42. Drugi poremećaji uretre (N36)	1
43. Drugi poremećaji urinarnog sustava (N39)	30
44. Benigna (dobroćudna) displazija dojki (N60)	382
45. Upalni poremećaji dojki (N61)	104
46. Hipertrofija dojki (N62)	3
47. Nespecificirana kvrga u dojka (N63)	198
48. Drugi poremećaji dojki (N64)	71
49. Salpingitis i ooforitis (N70)	1.886
50. Upala maternice, osim vrata (cerviksa) (N71)	34
51. Upala vrata maternice (N72)	3.936
52. Druge zdjelične upale u žena (N73)	94
53. Bolesti Bartholinove žlijezde (N75)	850
54. Druge upalne bolesti ženskih zdjeličnih organa	2.639
55. Endometrioza (N80)	105
56. Prolaps ženskih genitala (N81)	1.097
57. Fistule koje zahvaćaju ženski spolni sustav (N82)	5
58. Neupalni poremećaj ovarija, jajovoda i širokog ligamenta (N83)	28
59. Polip ženskog spolnog sustava (N84)	496
60. Drugi neupalni poremećaji maternice, izuzevši vrat (N85)	29
61. Erozija i ektropija vrata maternice (N86)	1.516
62. Displazija vrata maternice (N87)	1.264
63. Drugi neupalni poremećaji vrata maternice (N88)	63
64. Drugi neupalni poremećaji rodnice, stidnice i medice (N89-N90)	143
65. Poremećaji menstruacije (N91-N92)	5.829
66. Drugo nenormalno materično i vaginalno krvarenje (N93)	926
67. Bol i druga stanja povezana sa ženskim spolnim organima i menstrualnim ciklusom (N94)	532
68. Menopauzalni i drugi perimenopauzalni poremećaji (N95)	6.230
69. Žena s habitualnim pobačajima (N96)	17
70. Ženska neplodnost (N97)	651
71. Komplikacije povezane s umjetnom oplodnjom (N98)	167
72. Poremećaji genitourinarnog sustava nakon postupaka (operacija) nesvrstani drugamo (N99)	109
XIV. Bolesti genitourinarnog sustava	31.691

PRIMARNA ZDRAVSTVENA ZAŠTITA

Tablica 7. - nastavak 2.

UTVRĐENE BOLESTI I STANJA (MORBIDITET) U DJELATNOSTI ZDRAVSTVENE ZAŠTITE ŽENA U OSJEČKO-BARANJSKOJ ŽUPANIJI U 2006. GODINI

BOLEST ILI STANJE	UKUPNO
73. Izvanmaterična trudnoća (O00)	42
74. Mola hydatidosa i ostali abnormalni produkti začea (O01-O02)	115
75. Spontani pobačaj (O03)	165
76. Legalno inducirani (medicinski) pobačaj (O04)	178
77. Ostali i nespecificirani pobačaj (O05-O06)	41
78. Neuspjao pokušaj pobačaja (O07)	1
79. Komplikacije nakon pobačaja i izvanmaterične i molarne trudnoće (O08)	3
80. Hipertenzija koja je i prije postojala, kao komplikacija trudnoće, porođaja i babinja (O10-O11)	23
81. Edemi u trudnoći (uzrokovani trudnoćom) i proteinurija bez hipertenzije (O12)	104
82. Hipertenzija u trudnoći (uzrokovana trudnoćom) (O13-O14)	103
83. Eklampsija (O15)	1
84. Hipertenzija u majke, nespecificirana (O16)	7
85. Krvarenje u ranoj trudnoći (O20)	608
86. Prekomjerno povraćanje u trudnoći (hyperemesis gravidarum) (O21)	163
87. Bolesti vena kao komplikacija trudnoće (O22)	75
88. Infekcije mokraćnog spolnog sustava u trudnoći (O23)	750
89. Dijabetes melitus (šećerna bolest) u trudnoći (O24)	15
90. Ostale bolesti i komplikacije u trudnoći (O25-O29)	117
91. Višeplodna trudnoća (O30)	26
92. Komplikacije specifične za višeplodnu trudnoću (O31)	5
93. Zbrinjavanje majke zbog utvrđenog ili suspektnog nepravilnog stava fetusa (O32)	15
94. Zbrinjavanje majke zbog poznate ili suspektne disproporcije (O33)	9
95. Zbrinjavanje majke zbog poznate ili suspektne abnormalnosti zdjeličnih organa (O34)	41
96. Zbrinjavanje majke zbog poznate ili suspektne abnormalnosti i oštećenja fetusa (O35)	7
97. Zbrinjavanje majke zbog drugih poznatih ili suspektnih problema fetusa (O36)	44
98. Poremećaji amnijske tekućine, ovojnica i posteljice (O40-O43)	18
99. Placenta praevia (O44)	6
100. Prijevremeno odljuštenje posteljice (abruptio placentae) (O45)	
101. Krvarenje prije porođaja nesvrstano drugamo (O46)	1
102. Lažni trudovi (O47)	80
103. Produžena trudnoća (O48)	76
104. Komplikacije porođaja i rađanja (O60-O75)	188
105. Jednoplodni spontani porođaj (O80)	668
106. Višeplodni porođaj (O84)	6
107. Sepsa u babinjama (puerperalna sepsa) (O85)	3
108. Druge infekcije u babinjama (O86)	7
109. Bolesti vena kao komplikacije babinja (O87)	1
110. Porodnička embolija (O88)	
111. Komplikacije zbog anestezije u babinjama (O89)	1
112. Komplikacije u babinjama nesvrstane drugamo (O90)	10
113. Infekcije dojke i drugi poremećaji dojke i laktacije povezani s trudnoćom i porođajem (O91-O92)	73
114. Porodnička smrt nespecificirana uzroka (O95)	
115. Smrt zbog bilo kojeg porodničkog uzroka koja je nastupila više od 42 dana, ali manje od jedne godine nakon porođaja (O96)	
116. Smrt zbog posljedica izravna porodničkog uzroka (O97)	
117. Infektivne i parazitarne bolesti majke koje su svrstane drugamo, kada kompliciraju trudnoću, porođaj i babinje (O98)	
118. Druge bolesti majke svrstane drugamo, kada kompliciraju trudnoću, porođaj i babinje (O99)	50
XV. Trudnoća, porođaj i babinje	3.846

PRIMARNA ZDRAVSTVENA ZAŠTITA

Tablica 7. - nastavak 3.

UTVRĐENE BOLESTI I STANJA (MORBIDITET) U DJELATNOSTI ZDRAVSTVENE ZAŠTITE ŽENA U OSJEČKO-BARANJSKOJ ŽUPANIJI U 2006. GODINI

BOLEST ILI STANJE	UKUPNO
119. Strano tijelo u genitourinarnom sustavu (T19)	105
120. Komplikacije genitourinarnih protetskih naprava, implantata i transplantata (T83)	1
121. Druge ozljede, otrovanja i ostale posljedice vanjskih uzroka	
XIX. Ozljede, otrovanja i ostale posljedice vanjskih uzroka	106
122. Porodnička i ginekološka sredstva povezana s nepovoljnim događajem (Y76)	
XX. Vanjski uzroci ozljeda i trovanja	-
123. Postupci u vezi sa sprečavanjem neželjene trudnoće (Z30)	7.559
124. Postupci u vezi s oplodnjom (Z31)	258
125. Pregledi i testovi na trudnoću (Z32)	1.014
126. Trudnoća, slučajna (neplanirana) (Z33)	75
127. Nadzor nad normalnom trudnoćom (Z34)	3.343
128. Nadzor nad visokorizičnom trudnoćom (Z35)	616
129. Antenatalni skrining (depistaža) (Z36)	709
130. Ishod porođaja (Z37)	12
131. Skrb i pretrage nakon porođaja (Z39)	1.351
132. Drugi čimbenici koji utječu na stanje zdravlja i kontakt sa zdravstvenom službom	3.170
XXI. Čimbenici koji utječu na stanje zdravlja i kontakt sa zdravstvenom službom	18.107
UKUPNO BOLESTI I STANJA	73.818

Izvor podataka: Izvješće za djelatnost zdravstvene zaštite žena (obr. N-01-11; N-01-17)

PRIMARNA ZDRAVSTVENA ZAŠTITA

MEDICINA RADA

Tablica 1.
BROJ TIMOVA, BROJ ZDRAVSTVENIH DJELATNIKA I BROJ DJELATNIKA U SKRBI U DJELATNOSTI MEDICINE RADA U OSJEČKO-BARANJSKOJ ŽUPANIJI U 2006. GODINI

	UKUPNO	Belišće	Đakovo	Našice	Osijek
Broj timova	9	1	1	1	6
s punim radnim vremenom	9	1	1	1	6
s djelomičnim radnim vremenom					
Broj djelatnika	27	2	2	3	20
Liječnici	9	1	1	1	6
specijalisti medicine rada	8	1	1	1	5
ostali specijalisti					
ostali liječnici	1				1
Ostali djelatnici	19	1	1	2	14
VŠS med. s. - tehničari	1				1
SSS med. s. - tehničari	14	1	1	2	10
NSS	-				
psiholog	1				1
socijalni radnik	-				
ostali	3			1	2
Broj djelatnika u skrbi	32.610	3.380	6.000	6.450	16.780
na mjestima s posebnim uvjetima rada	14.100	3.220	2.000	2.550	6.330
u preventivi	28.330	3.380	6.000	6.450	12.500
u kurativi	-				

Izvor podataka: Izvješće za djelatnost medicine rada (obr. N-01-18; N-01-24)

Tablica 2.
PREVENTIVNI I POSEBNI PREGLEDI U DJELATNOSTI MEDICINE RADA U OSJEČKO-BARANJSKOJ ŽUPANIJI U 2006. GODINI

PREVENTIVNI I POSEBNI PREGLEDI	UKUPNO	Sposobni	od toga uz ograničenje	Nesposobni	od toga trajno	S utvrđenim patološkim stanjem	Predloženo za promjenu radnog mjesta
Preventivni pregledi	16.474	13.553	407	310	78	2.160	24
Prethodni	3.034	2.979	123	55	11	86	
Periodični	7.887	7.663	180	224	55	2.043	5
Sistematski	1.952	1.933	83	19	2	31	17
Ciljani	-						
Kontrolni	282	282					
MPAO							
Zaposlene mladeži do 21 g.	94	92		2			2
Za profesionalnu orijentaciju	165	165					
Kod psihologa	3.060	439	21	10	10		
Posebni pregledi	13.761	13.616	3.900	145	119	3.724	-
Vozači							
-profesionalci	1.093	986	282	107	96	351	
-amateri	10.398	10.381	3.585	17	11	3.244	
Pomorci	73	70	16	3	2		
Zrakoplovci	19	19	11				
Učenici za upis u škole za obrtnička zanimanja	903	893	6	10	4	46	
Ostali	505	503		2		4	

PRIMARNA ZDRAVSTVENA ZAŠTITA

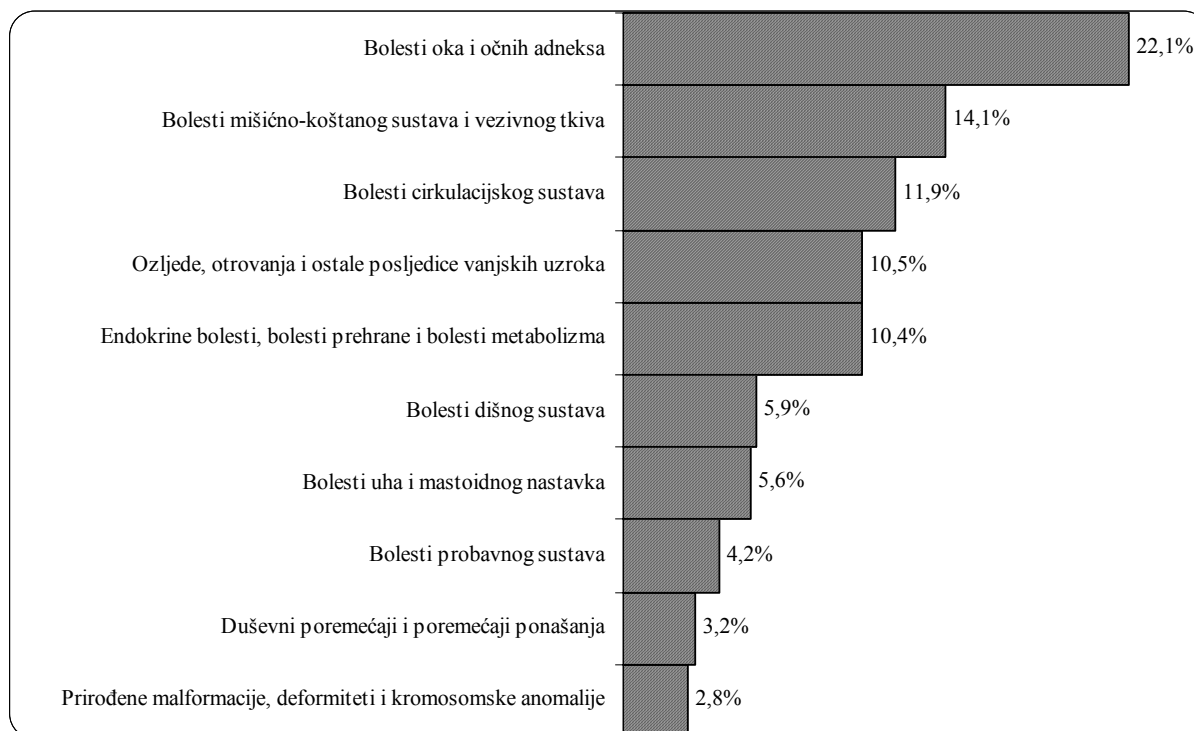
Tablica 3.
KONZILIJARNI PREGLEDI I FUNKCIONALNA DIJAGNOSTIKA U MEDICINI RADA U OSJEČKO-BARANJSKOJ ŽUPANIJI
U 2006. GODINI

KONZILIJARNI PREGLEDI I OSTALO	UKUPNO	S utvrđenim patološkim stanjem
Konzilijarni pregledi	63	28
Ocjena za IK-u	21	20
Ocjena radne i zdravstvene sposobnosti na zahtjev	17	6
Pregled radi utvrđivanja profesionalne bolesti	4	2
Pregledi drugih specijalista	21	
Funkcionalna dijagnostika	56.090	2.337
EKG	14.695	247
Audiometrija	8.018	576
Ortoreter	14.975	1.291
Spirometrija	12.530	154
Ergometrija		
Coldtest	123	2
Dinamometrija	3.181	25
Ostalo	2.568	42
Kurativni posjeti kod liječnika i drugih zdravstvenih djelatnika	-	-
Broj posjeta kod liječnika		
Broj posjeta kod ostalih zdravstvenih djelatnika		
Ostalo	801	-
Medicinska analiza radnog mjesta	41	
Obilazak radnog mjesta	63	
Zdravstveni odgoj	56	
Drugo	641	

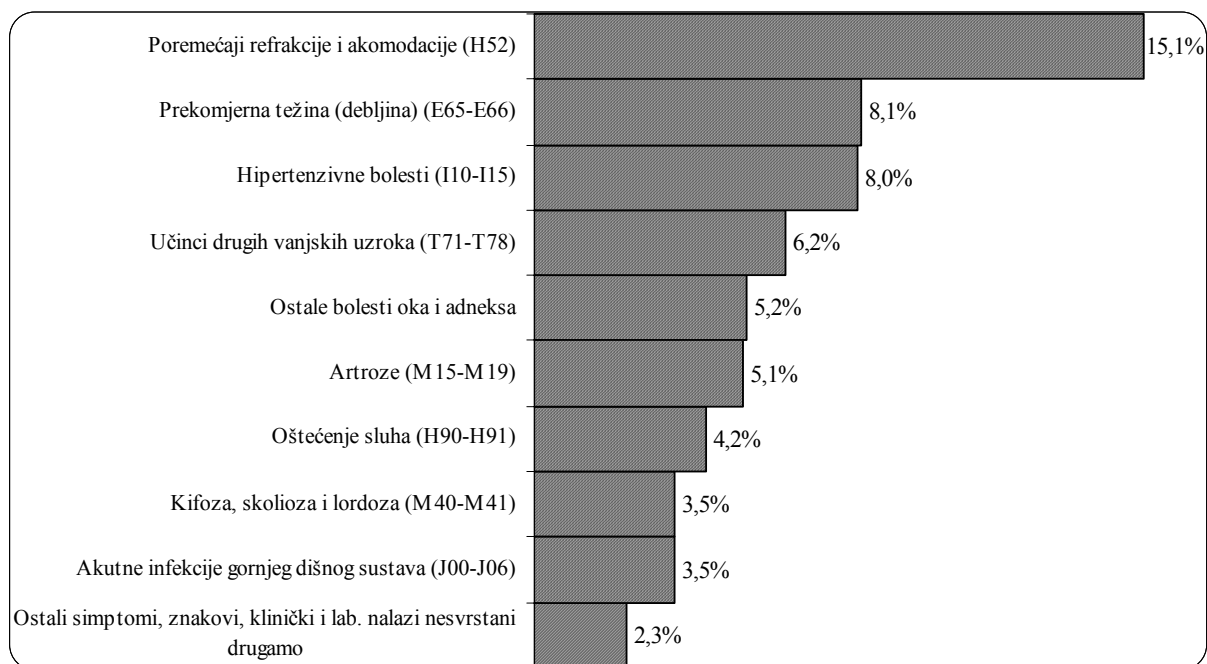
Izvor podataka: Izvješće za djelatnost medicine rada (obr. N-01-18; N-01-24)

PRIMARNA ZDRAVSTVENA ZAŠTITA

Slika 1.
DESET NAJČEŠĆIH GRUPA BOLESTI U DJELATNOSTI MEDICINE RADA U OSJEČKO-BARANJSKOJ ŽUPANIJI U 2006. GODINI



Slika 2.
DESET NAJČEŠĆE DIJAGNOSTICIRANIH BOLESTI I STANJA U DJELATNOSTI MEDICINE RADA U OSJEČKO-BARANJSKOJ ŽUPANIJI U 2006. GODINI



PRIMARNA ZDRAVSTVENA ZAŠTITA

Tablica 4.
UTVRĐENE BOLESTI I STANJA (MORBIDITET) U DJELATNOSTI MEDICINE RADA PO GRUPAMA BOLESTI
U OSJEČKO-BARANJSKOJ ŽUPANIJU U 2006. GODINI - PO GRADOVIMA

NAZIV BOLESTI ILI STANJA	UKUPNO	Belišće	Đakovo	Našice	Ošijek
I. Zarazne i parazitarne bolesti	11		2	3	6
II. Novotvorine	24		8		16
III. Bolesti krvi i krvotvornog sustava te određene bolesti imunološkog sustava	111		32	13	66
IV. Endokrine bolesti, bolesti prehrane i bolesti metabolizma	1.307	32	488	203	584
V. Duševni poremećaji i poremećaji ponašanja	400	15	74	57	254
VI. Bolesti živčanog sustava	144	3	75	14	52
VII. Bolesti oka i očnih adneksa	2.774	49	464	425	1.836
VIII. Bolesti uha i mastoidnog nastavka	702	15	185	167	335
IX. Bolesti cirkulacijskog sustava	1.494	115	409	229	741
X. Bolesti dišnog sustava	735	14	642	24	55
XI. Bolesti probavnog sustava	525	6	446	19	54
XII. Bolesti kože i potkožnog tkiva	339	2	255	26	56
XIII. Bolesti mišićno-koštanog sustava i vezivnog tkiva	1.768	31	1.318	96	323
XIV. Bolesti genitourinarnog sustava	249	7	212	7	23
XV. Trudnoća, porođaj i babinje	9		9		
XVII. Prirodne malformacije, deformiteti i kromosomske anomalije	352		337	7	8
XVIII. Simptomi, znakovi i abnormalni klinički i laboratorijski nalazi nesvrtsani drugamo	287	3		15	269
XIX. Osljedbe, otrovanja i ostale posljedice vanjskih uzroka	1.312	12	1.283	4	13
XXI. Čimbenici koji utječu na stanje zdravlja i kontakt sa zdravstvenom službom	-				
UKUPNO BOLESTI I STANJA (A00-Z99)	12.543	304	6.239	1.309	4.691

VANJSKI UZROCI OZLJEDA I TROVANJA

140 Prometne nezgode	-				
141 Izloženost buci	611		611		
142 Izloženost vibracijama	260		256	4	
143 Izloženost ionizirajućem zračenju	-				
144 Izloženost neionizirajućem zračenju	176		176		
145 izloženost drugim čimbenicima okoliša	240		240		
146 Namjerno nanesene ozljede	-				
147 Ratne ozljede	-				
148 Ostali vanjski uzroci ozljeda i otrovanja	25	12			13
XX. UKUPNO (V01-Y98)	1.312	12	1.283	4	13

Izvor podataka: Izvješće za djelatnost medicine rada (obr. N-01-18; N-01-24)

PRIMARNA ZDRAVSTVENA ZAŠTITA

Tablica 5.
UTVRĐENE BOLESTI I STANJA (MORBIDITET) U DJELATNOSTI MEDICINE RADA U OSJEČKO-BARANJSKOJ ŽUPANIJI
U 2006. GODINI

NAZIV BOLESTI ILI STANJA	Dob			UKUPNO
	do 21 g.	22-45 g.	46 g. i više	
1. Zarazne bolesti porbavnog sustava (A00-A09)		1	1	2
2. Tuberkuloza dišnih putova (A15-A16)			1	1
3. Tuberkuloza drugih organa i milijarna TBC (A17-A19)				-
4. Druge bakterijske bolesti (A20-A49)				-
5. Sifilis (A50-A53)				-
6. Gonokokna infekcija (A53)				-
7. Bolest uzrokovana HIV-om (B20-B24)				-
8. Kandidijaza (B37)				-
9. Helmintijaze (B65-B83)			2	2
10. Ostale zarazne i parazitarne bolesti		6		6
I. Zarazne i parazitarne bolesti	-	7	4	11
11. Zloćudna novotvorina želuca (C16)			3	3
12. Zloćudna novotvorina kolona i rektuma (C18-C20)		1	1	2
13. Zloćudna novotvorina traheje, bronha i pluća (C33-C34)			2	2
14. Zloćudni melanom kože (C43)		1		1
15. Zloćudna novotvorina dojke (C50)			1	1
16. Zloćudna novotvorina vrata maternice (C53)				-
17. Zloćudne novotvorine limfnoga, hematopoetičnoga i srodnoga tkiva (C81-C96)		1	1	2
18. Ostale zloćudne novotvorine		2	5	7
19. Novotvorine in situ, dobroćudne i novotvorine nesigurne i nepoznate prirode (D00-D48)		3	3	6
II. Novotvorine	-	8	16	24
20. Anemije zbog nedostatka željeza (D50)	26	26	22	74
21. Druge bolesti krvi i krvotvornih organa (D51-D77*)		27	10	37
22. Neki poremećaji imunološkog sustava (D80-D89)				
III. Bolesti krvi i krvotvornog sustava te određene bolesti imunološkog sustava	26	53	32	111
23. Poremećaji štitnjače (E00-E07)		13	9	22
24. Dijabetes melitus (E10-E14)	3	45	167	215
25. Prekomjerna težina (debljina) (E65-E66)	101	403	508	1.012
26. Ostale endokrine bolesti, bolesti prehrane i bolesti metabolizma		23	35	58
IV. Endokrine bolesti, bolesti prehrane i bolesti metabolizma	104	484	719	1.307
27. Demencija (F00-F03)		1	1	2
28. Duševni poremećaji i poremećaji ponašanja uzrokovani uzimanjem alkohola (F10)	12	46	63	121
29. Duševni poremećaji i poremećaji ponašanja uzrokovani uzimanjem droga i drugih psihoaktivnih tvari (F11-F19)		2	1	3
30. Shizofrenija, shizotipni i sumanutni poremećaji (F20-F29)	1	6	3	10
31. Neuroze i afektivni poremećaji povezani sa stresom i somatoformni poremećaji (F40-F48)	13	74	109	196
32. Metalna retardacija (F70-F79)	14	17	6	37
33. Ostali duševni poremećaji i poremećaji ponašanja	4	15	12	31
V. Duševni poremećaji i poremećaji ponašanja	44	161	195	400
34. Ekstrapiramidalni poremećaji i poremećaji kretanja (G20-G26)			3	3
35. Epilepsija (G40-G41)	3	14	18	35
36. Migrena i ostali sindromi glavobolje (G43-G44)		12	49	61
37. Cerebralna paraliza i ostali paralitični sindromi (G80-G83)	2	1	4	7
38. Ostale bolesti živčanog sustava	1	7	30	38
VI. Bolesti živčanog sustava	6	34	104	144

PRIMARNA ZDRAVSTVENA ZAŠTITA

Tablica 5. - nastavak 1.

UTVRĐENE BOLESTI I STANJA (MORBIDITET) U DJELATNOSTI MEDICINE RADA U OSJEČKO-BARANJSKOJ ŽUPANIJU U 2006. GODINI

NAZIV BOLESTI ILI STANJA	Dob			UKUPNO
	do 21 g.	22-45 g.	46 g. i više	
39 Konjunktivitis (H10)	19	40	22	81
40 Katarakta i druge bolesti leće (H25-H28)	3	17	58	78
41 Glaukom (H40-H42)		2	12	14
42 Strabizam (H49-H50)	17	29	10	56
43 Poremećaji refrakcije i akomodacije (H52)	287	718	883	1.888
44 Ostale bolesti oka i adneksa	17	248	392	657
VII. Bolesti oka i očnih adneksa	343	1.054	1.377	2.774
45 Upala srednjeg uha i druge bolesti srednjeg uha i mastoida (H65-H75)		2	3	5
46 Oštećenje sluha (H90-H91)	19	142	369	530
47 Ostale bolesti uha i mastoidnog nastavka		55	112	167
VIII. Bolesti uha i mastoidnog nastavka	19	199	484	702
48 Kronične reumatske srčane bolesti (I05-I09)		15	30	45
49 Hipertenzivne bolesti (I10-I15)	10	301	691	1.002
50 Akutni infarkt miokarda (I21-I23)	2	1	3	6
51 Druge ishemične bolesti srca (I20, I24-I25)		9	102	111
52 Druge srčane bolesti (I26-I52*)	5	23	100	128
53 Cerebrovaskularni inzult (I60-I64)		2	15	17
54 Druge cerebrovaskularne bolesti (I65-I68)		1	3	4
55 Posljedice cerebrovaskularne bolesti (I69)			6	6
56 Ateroskleroza (I70)			9	9
57 Embolija i tromboza vena (I80-I87)	1	25	94	120
58 Ostale bolesti cirkulacijskog sustava	1	10	35	46
IX. Bolesti cirkulacijskog sustava	19	387	1.088	1.494
59 Akutne infekcije gornjeg dišnog sustava (J00-J06)	29	179	227	435
60 Pneumonija (J12-J18)	10	18	11	39
61 Akutni bronhitis i akutni bronhiohitis (J20-J21)	2	7	9	18
62 Bronhitis, emfizem i druge kronične opstruktivne bolesti pluća (J40-J44, J47)	2	61	109	172
63 Astma (J45-J46)	2	20	37	59
64 Azbestoza (J61)				
65 Silikoza (J62)				
66 Ostale pneumokonioze (J60, J63-J65)				
67 Bolesti uzrokovane organskim prašinama (J66-J67)				
68 Ostala stanja nastala kao posljedice udisanja kemikalija, plinova i para i drugih vanjskih tvari (J68-J70)				
69 Ostale bolesti dišnog sustava		7	5	12
X. Bolesti dišnog sustava	45	292	398	735
70 Bolesti usne šupljine, žlijezda slinovnica i čeljusti (K00-K14)	21	47	40	108
71 Vrijed želuca i dvanaesnika (K25-K27)	3	59	65	127
72 Ingvinalna hernija (K40)		12	29	41
73 Ostale hernije trbušne šupljine (K41-K46)	1	8	22	31
74 Ciroza jetre (K74)			9	9
75 Žučni kamenci i upala žučnjaka (K80-K81)		21	84	105
76 Ostale bolesti probavnog sustava	11	36	57	104
XI. Bolesti probavnog sustava	36	183	306	525

PRIMARNA ZDRAVSTVENA ZAŠTITA

Tablica 5. - nastavak 2.

UTVRĐENE BOLESTI I STANJA (MORBIDITET) U DJELATNOSTI MEDICINE RADA U OSJEČKO-BARANJSKOJ ŽUPANIJI U 2006. GODINI

NAZIV BOLESTI ILI STANJA	Dob			UKUPNO
	do 21 g.	22-45 g.	46 g. i više	
77 Infekcije kože i potkožnog tkiva (L00-L08)	9	25	36	70
78 Alergijski kontaktni dermatitis (L23)	42	62	37	141
79 Iritantni kontaktni dermatitis (L24)		15	26	41
80 Drugi dermatitis i egzem (L20-L21, L25-L30)		2	9	11
81 Urtikarija (L50)	4	3	3	10
82 Poremećaji kože i potložnih tkiva u vezi sa zračenjem (L55-L59)				
83 Ostale bolesti kože i potkožnog tkiva	3	33	30	66
XII. Bolesti kože i potkožnog tkiva	58	140	141	339
84 Reumatoidni artritis i druge upalne poliartropatije (M05-M14)		17	43	60
85 Artroze (M15-M19)		256	388	644
86 Bolesti sistemnoga vezivnoga tkiva (M30-M36)		3	10	13
87 Kifoza, skolioza i lordoza (M40-M41)	74	140	222	436
88 Ankilozantni spondilitis i druge spondilopatije (M45-M49)			1	1
89 Bolesti intervertebralnih diskova (M50-M51)	2	75	113	190
90 Bolesti mekih tkiva (M60-M79)	13	63	114	190
91 Osteoporozna i osteomalacija (M80-M85)			9	9
92 Ostale bolesti mišićno-koštanog sustava	6	69	150	225
XIII. Bolesti mišićno-koštanog sustava i vezivnog tkiva	95	623	1.050	1.768
93 Glomerulske bolesti bubrega (N00-N08)	1	20	24	45
94 Tubulointersticijske bolesti bubrega (N10-N16)	1	16	21	38
95 Bubrežna insuficijencija (N17-N19)		24	47	71
96 Urolitijaza (N20-N23)		4	5	9
97 Upala mokraćnog mjehura (cistitis) (N30)		16	30	46
98 Druge bolesti urinarnog sustava (N25-N29, N31-N39)				
99 Bolesti muških spolnih organa (N40-N51)		3	11	14
100 Bolesti ženskih spolnih organa (N60-N98)	3	2	21	26
XIV. Bolesti genitourinarnog sustava	5	85	159	249
101 Pobačaj (O00-O08)				
102 Porodaj (O80-O84)				
103 Ostala stanja u trudnoći, porođaju i babinjama	3	6		9
XV. Trudnoća, porodaj i babinje	3	6	-	9
104 Prirodene malformacije srca i krvožilnog sustava (Q20-Q28)	3	4		7
105 Prirodene malformacije i deformacije mišićno-koštanog sustava (Q65-Q79)	39	55	71	165
106 Ostale prirodene malformacije	48	75	57	180
XVII. Prirodene malformacije, deformiteti i kromosomske anomalije	90	134	128	352
107 Ostali simptomi, znakovi, klinički i lab. nalazi nesvrstani drugamo		103	184	287
XVIII. Simptomi, znakovi i abnormalni klinički i laboratorijski nalazi nesvrstani drugamo	-	103	184	287

PRIMARNA ZDRAVSTVENA ZAŠTITA

Tablica 5. - nastavak 3.

UTVRĐENE BOLESTI I STANJA (MORBIDITET) U DJELATNOSTI MEDICINE RADA U OSJEČKO-BARANJSKOJ ŽUPANIJI U 2006. GODINI

NAZIV BOLESTI ILI STANJA	Dob			UKUPNO
	do 21 g.	22-45 g.	46 g. i više	
108 Prijelomi (S(.)2)		2	1	3
109 Dislokacije, uganuća i nategnuća (S(.)3)	7	12	11	30
110 Intrakranijalna ozljeda (S06)	1			1
111 Opekline i korozije (T20-T32)				
112 Otrovanja lijekovima i biološkim tvarima (T36-T50)				
113 Toksičan učinak alkohola (T51)		25	31	56
114 Toksičan učinak organskih otapala (T52)				
115 Toksičan učinak halogenih derivata alifatskih i aromatskih ugljikovodika (T53)				
116 Toksičan učinak korozivnih tvari (T54)				
117 Toksičan učinak sapuna i deterdenata (T55)				
118 Toksičan učinak kovina (T56)				
119 Toksičan učinak drugih anorganskih tvari (T57)				
120 Toksičan učinak ugljičnog monoksida (T58)				
121 Toksičan učinak ostalih plinova, dimova i para (T59)				
122 Toksičan učinak pesticida (T60)		2		2
123 Toksičan učinak ostalih tvari (T61-T65)				
124 Nespecifični učinci zračenja (T66)	29	71	76	176
125 Učinci topline i svjetla (T67)				
126 Učinci niske temperature (T68-T69)	1		3	4
127 Učinci tlaka zraka i tlaka vode (T70)				
128 Učinci drugih vanjskih uzroka (T71-T78)	165	290	320	775
129 Posljedice ozljeda, otrovanja i drugih djelovanja vanjskih uzroka (T90-T98)	59	93	112	264
130 Ostale ozljede, otrovanja i djelovanja vanjskih uzroka		1		1
XIX. Ozljede, otrovanja i ostale posljedice vanjskih uzroka (S00-T98)	262	496	554	1.312
131 Osobe koje se koriste zdravstvenom službom zbog pregleda i istraživanja (Z00-Z13)				
132 Infekcija HIV-om bez simptoma (Z21)				
133 Druge osobe s opasnošću po zdravlje zbog zaraznih bolesti (Z20, Z22-Z29)				
134 Osobe koje se koriste zdravstvenom službom radi specifičnih postupaka i njege (Z40-Z54)				
135 Problemi vezani uz zaposlenost i nezaposlenost (Z56)				
136 Izloženost rizičnim čimbenicima na radnome mjestu (Z57)				
137 Problemi uzrokovani fizikalnim čimbenicima okoliša (Z58)				
138 Osobe koje se koriste zdravstvenom službom radi drugih razloga (Z55, Z70-Z76)				
139 Ostali čimbenici koji utječu na stanje zdravlja i kontakt sa zdravstvenom službom				
XXI. Čimbenici koji utječu na stanje zdravlja i kontakt sa zdravstvenom službom	-			
UKUPNO BOLESTI I STANJA (A00-Z99)	1.155	4.449	6.939	12.543

VANJSKI UZROCI OZLJEDA I TROVANJA

140 Prometne nezgode (V01-V99)				
141 Izloženost buci (W42)	131	243	237	611
142 Izloženost vibracijama (W43)	42	86	132	260
143 Izloženost ionizirajućem zračenju (W88)				
144 Izloženost neionizirajućem zračenju (W89-W90)	29	71	76	176
145 Izloženost drugim čimbenicima okoliša (W91-W99)	59	88	93	240
146 Namjerno nanесene ozljede (X85-Y09)				
147 Ratne ozljede (Y36)				
148 Ostali vanjski uzroci ozljeda i trovanja	1	8	16	25
XX. Vanjski uzroci ozljeda i trovanja (V01-Y98)	262	496	554	1.312

Izvor podataka: Izvješće za djelatnost medicine rada (obr. N-01-18; N-01-24)

PRIMARNA ZDRAVSTVENA ZAŠTITA

STOMATOLOŠKA ZDRAVSTVENA ZAŠTITA

Tablica 1.

BROJ TIMOVA I BROJ ZDRAVSTVENIH DJELATNIKA U STOMATOLOŠKOJ ZDRAVSTVENOJ ZAŠTITI U OSJEČKO-BARANJSKOJ ŽUPANIJU U 2006. GODINI

	Broj timova			Broj zdravstvenih djelatnika											
	ukupno	s punim rad. vrem.	s djelom. rad. vrem.	zubni terapeuti					zubni tehničari			zubni asistenti			
				ukupno	stomatolozi	spec. dječje i prev. stom.	ostali specijalisti	zubari	ukupno	VŠS	SSS	ukupno	VŠS	SSS	NSS
UKUPNO	133	132	1	134	111	7	13	3	20	-	20	114	1	111	2
GRADOVI	106	105	1	107	87	5	12	3	13	-	13	90	1	89	-
Beli Manastir	3	3		3	3				-			3		3	
Belišće	4	4		4	3			1	-			4		4	
Donji Miholjac	8	8		8	6		1	1	-			6		6	
Đakovo	14	14		14	11	1	1	1	3		3	10		10	
Našice	9	9		9	8		1		1		1	8		8	
Osijek	62	61	1	63	52	3	8		8		8	55	1	54	
Valpovo	6	6		6	4	1	1		1		1	4		4	
OPĆINE	27	27	-	27	24	2	1	-	7	-	7	24	-	22	2
Bilje	1	1		1	1				-			1			1
Bizovac	2	2		2	2				1		1	2		2	
Čeminac	1	1		1	1				-			1		1	
Čepin	4	4		4	4				-			4		4	
Darda	2	2		2	1	1			2		2	-			
Draž	1	1		1			1		-			1		1	
Đurđenovac	2	2		2	2				2		2	2		2	
Erdut	2	2		2	2				-			2		2	
Ernestinovo	1	1		1	1				-			1		1	
Feričanci	1	1		1	1				-			1		1	
Kneževi Vinogradi	1	1		1	1				-			1		1	
Koška	1	1		1	1				-			1		1	
Magadenovac	2	2		2	2				-			2		2	
Petrijevci	1	1		1	1				-			1		1	
Podgorač	1	1		1	1				1		1	1		1	
Popovac	1	1		1		1			-			1			1
Semeljci	1	1		1	1				-			1		1	
Strizivojna	1	1		1	1				1		1	-			
Vuka	1	1		1	1				-			1		1	

PRIMARNA ZDRAVSTVENA ZAŠTITA

Tablica 2.

BROJ OSOBA U SKRBI I KORISNIKA STOMATOLOŠKE ZDRAVSTVENE ZAŠTITE U 2006. GODINI U OSJEČKO-BARANJSKOJ ŽUPANJI U 2006. GODINI

	Broj osoba u skrbi					Od toga koristilo zdr. zaštitu				
	ukupno	0-6 g.	7-19 g.	20-64 g.	65 g. i više	ukupno	0-6 g.	7-19 g.	20-64 g.	65 g. i više
UKUPNO	307.358	7.864	60.761	187.025	51.708	122.118	4.300	34.747	69.473	13.598
GRADOVI	236.405	5.346	46.395	146.728	37.936	93.154	2.914	26.850	53.723	9.667
Beli Manastir	8.783	388	1.413	5.442	1.540	4.822	227	998	2.904	693
Belišće	9.491	175	1.353	6.737	1.226	4.003	101	685	2.723	494
Donji Miholjac	18.304	395	2.660	12.363	2.886	6.537	176	1.361	4.489	511
Đakovo	41.486	750	12.376	23.347	5.013	20.352	484	9.181	9.387	1.300
Našice	18.975	433	3.097	12.689	2.756	9.558	341	1.924	6.335	958
Osijek	125.115	2.888	20.767	78.573	22.887	40.726	1.436	9.109	24.928	5.253
Valpovo	14.251	317	4.729	7.577	1.628	7.156	149	3.592	2.957	458
OPĆINE	70.953	2.518	14.366	40.297	13.772	28.964	1.386	7.897	15.750	3.931
Bilje	3.090	52	671	1.813	554	2.234	41	582	1.208	403
Bizovac	5.153	216	1.017	3.124	796	2.272	113	522	1.420	217
Čeminac	2.145	36	300	1.611	198	1.270	27	167	1.017	59
Čepin	11.884	121	2.262	7.610	1.891	2.830	31	848	1.716	235
Darda	5.478	376	1.615	2.528	959	2.301	303	1.022	687	289
Draž	2.685	320	545	950	870	2.030	180	380	820	650
Đurđenovac	5.163	77	856	3.289	941	1.792	62	482	1.046	202
Erdut	7.223	101	1.255	4.227	1.640	1.517	61	418	829	209
Ernestinovo	2.572	104	409	1.312	747	757	29	196	399	133
Feričanci	2.187	63	335	1.425	364	959	40	224	619	76
Kneževi Vinogradi	3.319	40	582	1.878	819	1.477	26	288	968	195
Koška	2.567	37	403	1.569	558	1.106	27	226	626	227
Magadenovac	3.684	260	705	1.808	911	1.431	83	397	766	185
Petrijevci	1.990	74	280	1.166	470	718	42	193	372	111
Podgorač	2.638	44	496	1.601	497	990	31	244	580	135
Popovac	2.776	93	715	1.378	590	2.085	31	541	1.274	239
Semeljci	2.880	404	982	1.014	480	1.821	184	688	725	224
Strizivojna	1.233	55	428	626	124	636	42	252	295	47
Vuka	2.286	45	510	1.368	363	738	33	227	383	95

PRIMARNA ZDRAVSTVENA ZAŠTITA

Tablica 3.
BROJ POSJETA I PREGLEDA U STOMATOLOŠKOJ ZDRAVSTVENOJ ZAŠTITI U OSJEČKO-BARANJSKOJ ŽUPANIJU
U 2006. GODINI

	Broj posjeta					Broj sist. pregleda				
	ukupno	0-6 g.	7-19 g.	20-64 g.	65 g. i više	ukupno	0-6 g.	7-19 g.	20-64 g.	65 g. i više
UKUPNO	315.400	10.256	91.048	181.898	32.198	32.500	1.361	10.515	18.092	2.532
GRADOVI	248.383	7.885	73.052	143.134	24.312	24.179	999	7.872	13.643	1.665
Beli Manastir	7.427	384	1.972	4.107	964	209	78	131		
Belišće	8.704	275	2.000	5.570	859	1.431	83	496	804	48
Donji Miholjac	12.916	232	3.328	8.245	1.111	2.545	72	682	1.579	212
Đakovo	38.241	1.853	15.618	18.097	2.673	2.850	85	1.123	1.522	120
Našice	28.693	927	7.806	18.168	1.792	3.423	130	1.045	2.019	229
Osijek	136.930	3.822	36.841	80.688	15.579	10.975	424	3.335	6.379	837
Valpovo	15.472	392	5.487	8.259	1.334	2.746	127	1.060	1.340	219
OPĆINE	67.017	2.371	17.996	38.764	7.886	8.321	362	2.643	4.449	867
Bilje	3.650	41	923	2.011	675	19	19			
Bizovac	6.736	224	1.557	4.345	610	1.667	19	399	1.145	104
Čeminac	1.275	48	252	865	110	-				
Čepin	7.863	50	2.761	4.546	506	3		3		
Darda	2.663	101	749	1.495	318	-				
Draž	2.297	195	410	842	850	36		36		
Đurđenovac	4.718	108	1.435	2.670	505	836	26	149	518	143
Erdut	5.049	173	1.460	2.762	654	116	17	98	1	
Ernestinovo	2.413	103	569	1.312	429	-				
Feričanci	3.104	71	648	2.114	271	922	16	225	625	56
Kneževi Vinogradi	3.428	56	655	2.269	448	238	19	156	63	
Koška	2.554	62	554	1.719	219	99	21	30	37	11
Magadenovac	2.967	137	800	1.800	230	1.138	73	292	604	169
Petrijevci	4.015	310	1.283	2.001	421	159	18	141		
Podgorač	2.768	62	682	1.745	279	549	10	120	336	83
Popovac	1.482	68	342	715	357	46	46			
Semeljci	5.004	324	1.320	2.844	516	2.458	72	965	1.120	301
Strizivojna	2.316	168	868	1.137	143	35	6	29		
Vuka	2.715	70	728	1.572	345	-				

PRIMARNA ZDRAVSTVENA ZAŠTITA

Tablica 4.
BROJ PLOMBIRANIH I IZVAĐENIH ZUBI U STOMATOLOŠKOJ ZDRAVSTVENOJ ZAŠTITI U OSJEČKO-BARANJSKOJ ŽUPANIJI
U 2006. GODINI

	Plombirani zubi					Izvađeni zubi				
	ukupno	0-6 g.	7-19 g.	20-64 g.	65 g. i više	ukupno	0-6 g.	7-19 g.	20-64 g.	65 g. i više
UKUPNO	170.691	4.908	41.878	114.081	9.824	52.133	1.349	9.587	30.677	10.520
GRADOVI	135.751	3.854	31.840	92.150	7.907	38.442	986	7.198	22.785	7.473
Beli Manastir	2.743	94	617	1.772	260	2.338	84	291	1.330	633
Belišće	4.939	175	947	3.493	324	1.389	45	234	827	283
Donji Miholjac	6.727	92	1.662	4.742	231	2.592	47	439	1.688	418
Đakovo	12.722	269	3.574	8.284	595	6.783	107	1.408	3.980	1.288
Našice	13.453	309	2.018	10.560	566	3.867	146	758	2.355	608
Osijek	89.283	2.788	20.931	59.870	5.694	18.751	493	3.576	10.933	3.749
Valpovo	5.884	127	2.091	3.429	237	2.722	64	492	1.672	494
OPĆINE	34.940	1.054	10.038	21.931	1.917	13.691	363	2.389	7.892	3.047
Bilje	906	21	279	528	78	601	12	91	293	205
Bizovac	3.655	167	882	2.506	100	1.586	26	301	993	266
Čeminac	416	12	176	209	19	376	18	24	262	72
Čepin	4.437	16	1.276	2.995	150	1.077	9	249	625	194
Darda	1.439	48	438	897	56	526	12	132	292	90
Draž	377		140	153	84	553	25	91	237	200
Đurđenovac	2.718	5	750	1.845	118	1.234	28	244	713	249
Erđut	3.388	153	1.387	1.659	189	880	26	127	519	208
Ernestinovo	1.899	89	522	1.077	211	451	15	79	238	119
Feričanci	1.499	3	275	1.110	111	509	12	67	358	72
Kneževi Vinogradi	1.809	25	410	1.290	84	1.344	9	111	830	394
Koška	611	8	101	465	37	398	14	69	222	93
Magadenovac	1.662	70	414	1.071	107	600	15	127	319	139
Petrijevci	1.314	50	337	829	98	489	6	57	285	141
Podgorač	888	4	203	625	56	740	7	107	502	124
Popovac	536	10	132	291	103	710	31	145	408	126
Semeljci	3.558	178	1.056	2.172	152	804	72	152	376	204
Strizivojna	1.477	121	568	756	32	393	20	133	186	54
Vuka	2.351	74	692	1.453	132	420	6	83	234	97

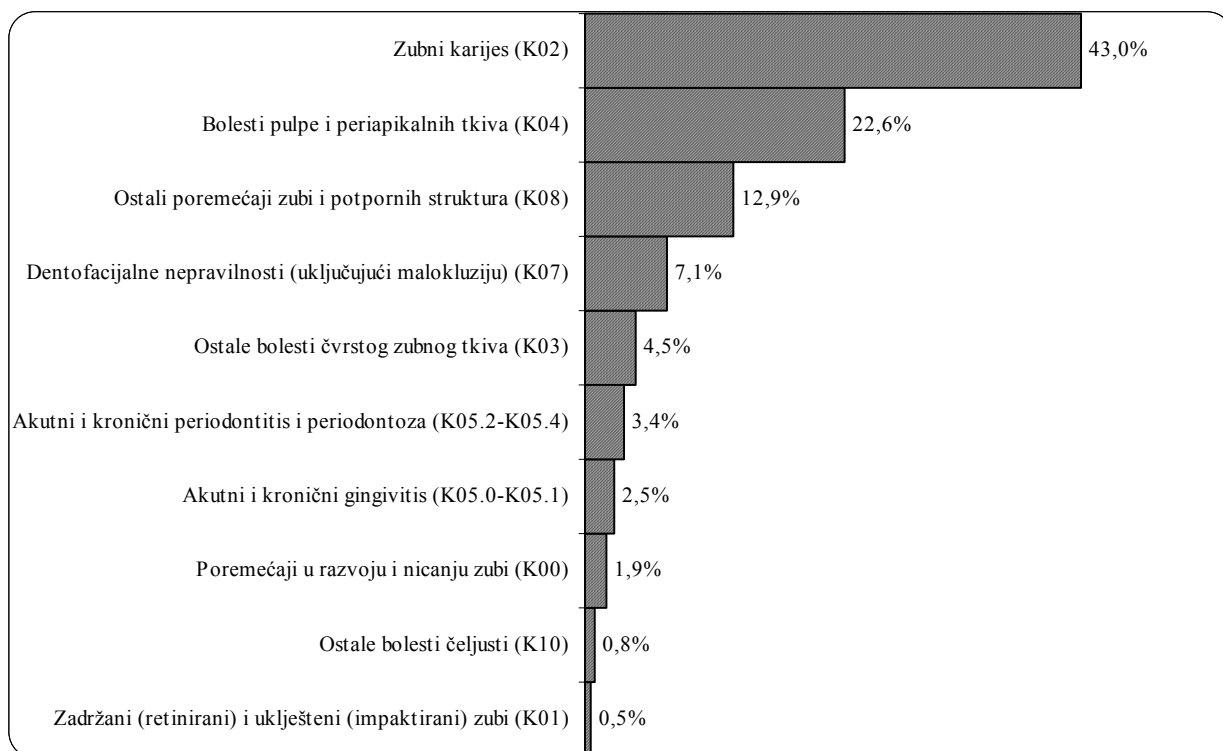
PRIMARNA ZDRAVSTVENA ZAŠTITA

Tablica 5.
BROJ PROTETSKIH RADOVA I LIJEČENJA MEKIH TKIVA USNE ŠUPLJINE U OSJEČKO-BARANJSKOJ ŽUPANIJU
U 2006. GODINI

	Protetski radovi					Liječenje mekih tkiva usne šupljine				
	ukupno	0-6 g.	7-19 g.	20-64 g.	65 g. i više	ukupno	0-6 g.	7-19 g.	20-64 g.	65 g. i više
UKUPNO	13.679	49	1.219	7.628	4.783	41.586	543	5.308	30.499	5.236
GRADOVI	10.872	49	1.189	5.835	3.799	33.120	417	4.111	24.393	4.199
Beli Manastir	276		2	159	115	578	1	42	400	135
Belišće	415		1	252	162	907		60	709	138
Donji Miholjac	567		6	368	193	911	3	104	733	71
Đakovo	1.734	2	11	1.029	692	4.880	26	780	3.635	439
Našice	1.247	32	360	565	290	1.191	10	94	903	184
Ošijek	5.613	15	378	3.068	2.152	23.611	365	2.927	17.191	3.128
Valpovo	1.020		431	394	195	1.042	12	104	822	104
OPĆINE	2.807	-	30	1.793	984	8.466	126	1.197	6.106	1.037
Bilje	164			112	52	61		6	24	31
Bizovac	438		2	325	111	237	4	19	200	14
Čeminac	46		1	32	13	171	10	11	111	39
Čepin	278		2	190	86	979	1	126	742	110
Darda	103			63	40	312	4	39	204	65
Draž	125			73	52	184		62	98	24
Đurđenovac	342		3	227	112	79		6	53	20
Erdut	120		3	81	36	1.232		119	935	178
Ernestinovo	67		1	34	32	630	13	44	475	98
Feričanci	92		2	73	17	395		9	347	39
Kneževi Vinogradi	107		2	50	55	173		12	131	30
Koška	130		3	73	54	207	1	12	159	35
Magadenovac	165		2	107	56	23		8	10	5
Petrijevci	256		2	163	91	190	13	80	82	15
Podgorač	53		1	30	22	279	1	25	190	63
Popovac	63		2	21	40	235		39	163	33
Semeljci	110		2	48	60	2.318	46	424	1.684	164
Strizivojna	30		1	21	8	508	33	138	311	26
Vuka	118		1	70	47	253		18	187	48

Slika 1.

DESET NAJČEŠĆIH RAZLOGA KORIŠTENJA STOMATOLOŠKE ZAŠTITE U OSJEČKO-BARANJSKOJ ŽUPANIJI U 2006. GODINI



PRIMARNA ZDRAVSTVENA ZAŠTITA

Tablica 6.
UTVRĐENE BOLESTI I STANJA (MORBIDITET) U STOMATOLOŠKOJ ZDRAVSTVENOJ ZAŠTITI
U OSJEČKO-BARANJSKOJ ŽUPANIJU U 2006. GODINI - PO GRADOVIMA I OPĆINAMA

NAZIV BOLESTI ILI STANJA	UKUPNO	GRADOVI							
			Beli Manastir	Belišće	Donji Miholjac	Dakovo	Naišice	Osijek	Valpovo
1. Poremećaji u razvoju i nicanju zubi	4.625	2.907	62	67	205	1.067	163	1.210	133
2. Zadržani (retinirani) i uklješteni (impaktirani) zubi	1.345	1.081	43	9	63	184	38	721	23
3. Zubni karijes	105.238	84.461	1.808	3.028	6.815	12.754	7.214	47.975	4.867
4. Ostale bolesti čvrstog zubnog tkiva	10.965	9.071	48	389	461	1.214	930	5.503	526
5. Bolesti pulpe i periapikalnih tkiva	55.260	40.975	1.286	2.022	1.820	7.235	2.329	21.916	4.367
6. Akutni i kronični gingivitis	6.206	4.638	230	226	238	608	685	2.357	294
7. Akutni i kronični periodontitis i periodontoza	8.297	7.537	351	62	556	3.502	636	2.338	92
8. Ostale periodontalne bolesti	419	235	6		11	4	14	199	1
9. Ostali poremećaji gingive i bezubog alveolarnog grebena	271	238	1	4	39	22	9	152	11
10. Dentofacijalne nepravilnosti (uključujući malokluziju)	17.270	15.553	343	341	272	2.233	2.553	6.750	3.061
11. Ostali poremećaji zubi i potpornih struktura	31.472	25.616	458	1.692	832	2.165	1.657	16.839	1.973
12. Ciste oralnog područja koje nisu svrstane drugamo	168	159	2	6	1	9	10	129	2
13. Ostale bolesti čeljusti	1.906	1.196		67	14	34	47	963	71
14. Bolesti žlijezda slinovnica	32	24	1		2	1	11	9	
15. Stomatitis i srodna oštećenja	1.039	703	11	38	11	63	53	486	41
16. Ostale bolesti usana i oralne sluznice	188	176	1	6	4	19	5	135	6
17. Bolesti jezika	43	32				2	3	18	9
UKUPNO BOLESTI I STANJA	244.744	194.602	4.651	7.957	11.344	31.116	16.357	107.700	15.477

PRIMARNA ZDRAVSTVENA ZAŠTITA

Tablica 6. – nastavak 1.

**UTVRĐENE BOLESTI I STANJA (MORBIDITET) U STOMATOLOŠKOJ ZDRAVSTVENOJ ZAŠTITI
U OSJEČKO-BARANJSKOJ ŽUPANIJI U 2006. GODINI - PO GRADOVIMA I OPĆINAMA**

NAZIV BOLESTI ILI STANJA	OPĆINE	Bilje	Bizovac	Čeminac	Čepin	Darda	Draž	Đurđevovac	Erdut
1. Poremećaji u razvoju i nicanju zubi	1.718	36	200	21	207	48	84	40	1
2. Zadržani (retinirani) i uklješteni (impaktirani) zubi	264		47	18	36	1	24	7	
3. Zubni karijes	20.777	906	2.161	274	2.758	1.188	391	1.250	1.352
4. Ostale bolesti čvrstog zubnog tkiva	1.894	61	85		206	60	235	384	9
5. Bolesti pulpe i periapikalnih tkiva	14.285	589	1.670	402	2.098	525	223	776	1.048
6. Akutni i kronični gingivitis	1.568		96	171	139	12	128	4	109
7. Akutni i kronični periodontitis i periodontoza	760		119		12		82	15	
8. Ostale periodontalne bolesti	184						50	134	
9. Ostali poremećaji gingive i bezubog alveolarnog grebena	33				1			3	1
10. Dentofacijalne nepravilnosti (uključujući malokluziju)	1.717		6	74	533	10	146	358	2
11. Ostali poremećaji zubi i potpornih struktura	5.856	164	508	46	694	125	144	1.150	152
12. Ciste oralnog područja koje nisu svrstane drugamo	9		2					4	
13. Ostale bolesti čeljusti	710		31	14	12			1	285
14. Bolesti žlijezda slinovnica	8							1	
15. Stomatitis i srodna oštećenja	336		4		4		70	66	
16. Ostale bolesti usana i oralne sluznice	12		1					7	
17. Bolesti jezika	11							9	
UKUPNO BOLESTI I STANJA	50.142	1.756	4.930	1.020	6.700	1.969	1.577	4.209	2.959

PRIMARNA ZDRAVSTVENA ZAŠTITA

Tablica 6. – nastavak 2.

**UTVRĐENE BOLESTI I STANJA (MORBIDITET) U STOMATOLOŠKOJ ZDRAVSTVENOJ ZAŠTITI
U OSJEČKO-BARANJSKOJ ŽUPANIJU U 2006. GODINI - PO GRADOVIMA I OPĆINAMA**

NAZIV BOLESTI ILI STANJA	Ernestinovo	Feričanci	Kneževi Vinogradi	Koška	Magadenovac	Petrijevci	Podgorač	Popovac	Semeļci	Strizivojna	Vuka
1. Poremećaji u razvoju i nicanju zubi	8		929	10		23	20	28	48	12	3
2. Zadržani (retinirani) i uklješteni (impaktirani) zubi		4	12	5	7		21		60	14	8
3. Zubni karijes	351	1.070	310	494	1.394	945	1.634	205	2.108	1.238	748
4. Ostale bolesti čvrstog zubnog tkiva	73	178		82	1	109	69	13	292	35	2
5. Bolesti pulpe i periapikalnih tkiva	209	408	468	607	1.399	283	1.009	457	1.796	32	286
6. Akutni i kronični gingivitis	1	58	125	21	41	4	140		500	12	7
7. Akutni i kronični periodontitis i periodontoza	2	107		1	81	129	3		150	57	2
8. Ostale periodontalne bolesti											
9. Ostali poremećaji gingive i bezubog alveolarnog grebena		8		4	5	1			8		2
10. Dentofacijalne nepravilnosti (uključujući malokluziju)	22	47	22	13	104	15	89	6	109	151	10
11. Ostali poremećaji zubi i potpornih struktura	229	404	287	262		119	92	14	846	274	346
12. Ciste oralnog područja koje nisu svrstane drugamo					2					1	
13. Ostale bolesti čeljusti	1	33	135	6			4			176	12
14. Bolesti žlijezda slinovnica		1			3					3	
15. Stomatitis i srodna oštećenja	28	9		3		68				10	74
16. Ostale bolesti usana i oralne sluznice		4									
17. Bolesti jezika					1				1		
UKUPNO BOLESTI I STANJA	924	2.331	2.288	1.508	3.038	1.696	3.081	723	5.918	2.015	1.500

PRIMARNA ZDRAVSTVENA ZAŠTITA

Tablica 7.

**UTVRĐENE BOLESTI I STANJA (MORBIDITET) U STOMATOLOŠKOJ ZDRAVSTVENOJ ZAŠTITI
U OSJEČKO-BARANJSKOJ ŽUPANIJI U 2006. GODINI - PO DOBI PACIJENTA**

BOLEST ILI STANJE	Dob				ukupno
	0-6 g.	7-19 g.	20-64 g.	65 g. i više	
1. Poremećaji u razvoju i nicanju zubi (K00)	440	2.355	1.786	44	4.625
2. Zadržani (retinirani) i uklješteni (impaktirani) zubi (K01)	16	354	941	34	1.345
3. Zubni karijes (K02)	3.193	26.954	68.454	6.637	105.238
4. Ostale bolesti čvrstog zubnog tkiva (K03)	787	3.148	6.169	861	10.965
5. Bolesti pulpe i periapikalnih tkiva (K04)	1.747	10.707	37.062	5.744	55.260
6. Akutni i kronični gingivitis (K05.0-K05.1)	60	793	3.874	1.479	6.206
7. Akutni i kronični periodontitis i periodontoza (K05.2-K05.4)	95	718	5.480	2.004	8.297
8. Ostale periodontalne bolesti (K05.5-K05.6)	13	44	293	69	419
9. Ostali poremećaji gingive i bezubog alveolarnog grebena (K06)	2	16	156	97	271
10. Dentofacijalne nepravilnosti (uključujući malokluziju) (K07)	475	15.535	895	365	17.270
11. Ostali poremećaji zubi i potpornih struktura (K08)	450	5.173	17.702	8.147	31.472
12. Ciste oralnog područja koje nisu svrstane drugamo (K09)		22	119	27	168
13. Ostale bolesti čeljusti (K10)	28	300	1.320	258	1.906
14. Bolesti žlijezda slinovnica (K11)	2	4	18	8	32
15. Stomatitis i srodna oštećenja (K12)	23	144	586	286	1.039
16. Ostale bolesti usana i oralne sluznice (K13)	5	34	82	67	188
17. Bolesti jezika (K14)		6	27	10	43
UKUPNO BOLESTI I STANJA	7.336	66.307	144.964	26.137	244.744

Izvor podataka: Izvješće djelatnosti za zaštitu i liječenje usta i zubi (obr. N-01-25; N-01-27)

PRIMARNA ZDRAVSTVENA ZAŠTITA

HITNA MEDICINSKA POMOĆ

Tablica 1.

BROJ TIMOVA, BROJ ZDRAVSTVENIH DJELATNIKA I BROJ OSOBA U SKRBI U DJELATNOSTI HITNE MEDICINSKE POMOĆI U OSJEČKO-BARANJSKOJ ŽUPANIJI U 2006. GODINI

	UKUPNO	Beli Manastir	Donji Miholjac	Đakovo	Našice	Osijek	Valpovo
Broj timova	46	5	5	8	5	18	5
s punim radnim vremenom	46	5	5	8	5	18	5
s djelomičnim radnim vremenom	-						
Broj liječnika	46	5	5	8	5	18	5
liječnici opće medicine	42	4	5	8	5	16	4
specijalisti opće medicine	2	1				1	
specijalisti HMP	-						
specijalisti ostali	2					1	1
Broj ostalih djelatnika	212	25	25	35	25	77	25
VŠS	1					1	
SSS	90	12	12	16	12	26	12
vozači	93	12	12	18	12	27	12
ostali	28	1	1	1	1	23	1
Broj stanovnika za koje se osigurava HMP	330.506	42.633	16.351	52.260	37.274	147.109	34.879
Vozila i oprema	69	8	8	12	8	25	8
sanitetska vozila	58	7	7	11	7	19	7
ostala vozila	5					5	
UKV da	6	1	1	1	1	1	1
UKV ne	-						
Broj i vrste intervencija po dobnim skupinama	154.174	17.491	10.669	26.481	16.675	64.781	18.077
Broj intervencija u ordinaciji	55.431	4.100	5.024	13.620	7.322	17.234	8.131
0-6 g.	6.504	470	858	1.993	1.087	682	1.414
7-19 g.	8.526	629	985	2.192	1.127	2.148	1.445
20-64 g.	29.489	2.307	2.529	7.358	4.036	9.023	4.236
65 g. i više	10.912	694	652	2.077	1.072	5.381	1.036
Broj intervencija u kući bolesnika	19.786	3.436	1.149	1.493	1.568	10.003	2.137
0-6 g.	194	37	15	9	46	76	11
7-19 g.	626	66	22	32	36	442	28
20-64 g.	7.617	1.212	425	557	651	4.004	768
65 g. i više	11.349	2.121	687	895	835	5.481	1.330
Broj intervencija na terenu	5.614	511	277	1.118	357	2.727	624
0-6 g.	117	4	3	78	19	8	5
7-19 g.	701	14	73	128	47	361	78
20-64 g.	3.653	462	173	756	232	1.599	431
65 g. i više	1.143	31	28	156	59	759	110
Broj sanitetskih prijevoza	73.343	9.444	4.219	10.250	7.428	34.817	7.185
0-6 g.	2.382	190	180	140	50	1.772	50
7-19 g.	6.604	632	626	637	519	3.567	623
20-64 g.	28.273	3.275	2.188	4.284	2.902	12.333	3.291
65 g. i više	36.084	5.347	1.225	5.189	3.957	17.145	3.221

Izvor podataka: Izvješće hitne medicinske pomoći (obr. N-01-08; N-01-10)

PRIMARNA ZDRAVSTVENA ZAŠTITA

Tablica 2.
UTVRĐENE BOLESTI I STANJA (MORBIDITET) U DJELATNOSTI HITNE MEDICINSKE POMOĆI PO GRUPAMA BOLESTI U OSJEČKO-BARANJSKOJ ŽUPANIJU U 2006. GODINI - PO GRADOVIMA

BOLEST ILI STANJE	UKUPNO	Beli Manastir	Donji Miholjac	Đakovo	Našice	Osijek	Valpovo
I. Zarazne i parazitarne bolesti	1.948	140	226	337	228	612	405
II. Novotvorine	972	192	62	142	28	362	186
III. Bolesti krvi i krvotvornog sustava te određene bolesti imunološkog sustava	41	10	4	12	7	4	4
IV. Endokrine bolesti, bolesti prehrane i bolesti metabolizma	698	87	36	145	67	302	61
V. Duševni poremećaji i poremećaji ponašanja	5.019	386	331	981	590	2.263	468
VI. Bolesti živčanog sustava	1.659	120	81	233	118	984	123
VII. Bolesti oka i očnih adneksa	1.130	67	129	242	168	347	177
VIII. Bolesti uha i mastoidnog nastavka	1.590	72	152	321	176	671	198
IX. Bolesti cirkulacijskog sustava	12.297	1.352	611	1.813	933	6.267	1.321
X. Bolesti dišnog sustava	14.067	1.301	1.336	2.617	1.422	5.617	1.774
XI. Bolesti probavnog sustava	4.562	374	235	617	302	2.628	406
XII. Bolesti kože i potkožnog tkiva	3.787	312	314	753	615	1.271	522
XIII. Bolesti mišićno-koštanog sustava i vezivnog tkiva	2.993	288	317	670	508	865	345
XIV. Bolesti genitourinarnog sustava	3.030	258	197	522	336	1.356	361
XV. Trudnoća, porođaj i babinje	414	53	30	40	58	175	58
XVI. Određena stanja nastala u perinatalnom razdoblju	10			5	3		2
XVII. Prirodne malformacije, deformiteti i kromosomske anomalije	14	1		6	5		2
XVIII. Simptomi, znakovi i abnormalni klinički i laboratorijski nalazi nesvrstani drugamo	11.015	1.353	836	3.658	2.094	1.567	1.507
XIX. Ozljede, otrovanja i ostale posljedice vanjskih uzroka	14.197	1.375	1.373	3.774	862	4.510	2.303
XXI. Čimbenici koji utječu na stanje zdravlja i kontakt sa zdravstvenom službom	372	34	21	75	20	90	132
UKUPNO BOLESTI I STANJA (A00-Z99)	79.815	7.775	6.291	16.963	8.540	29.891	10.355

VANJSKI UZROCI OZLJEDA I TROVANJA

120 Nesreće pri prijevozu (V01-V99)	1.154	103	107	97	6	736	105
121 Ostali vanjski uzroci slučajnih ozljeda (W00-X59)	7.443	929	1.154	3.429	105	1.098	728
122 Namjerno nanesene ozljede (X85-Y09)	314	15	59	10		195	35
123 Ratne ozljede (Y36)	1			1			
124 Ostali vanjski uzroci ozljeda i trovanja	5.285	328	53	237	751	2.481	1.435
XX. UKUPNO (V01-Y98)	14.197	1.375	1.373	3.774	862	4.510	2.303

Izvor podataka: Izvješće hitne medicinske pomoći (obr. N-01-08; N-01-10)

PRIMARNA ZDRAVSTVENA ZAŠTITA

Tablica 3.
UTVRĐENE BOLESTI I STANJA (MORBIDITET) U DJELATNOSTI HITNE MEDICINSKE POMOĆI
U OSJEČKO-BARANJSKOJ ŽUPANIJI U 2006. GODINI - PO DOBNIM SKUPINAMA

BOLEST ILI STANJE	Dob				UKUPNO
	0-6 g.	7-19 g.	20-64 g.	65 g. i više	
1 Zarazne bolesti probavnog sustava (A00-A09)	349	263	744	231	1.587
2 Tuberkuloza dišnih putova (A15-A16)			1		1
3 Tuberkuloza drugih organa (A17-A19)					-
4 Hripavac (pertussis) (A37)		1	1		2
5 Šarlah (scarlatina) (A38)	8	2	3		13
6 Druge bakterijske bolesti (osim A37 i A38) (A20-A49)	3		19	9	31
7 Sifilis (A50-A53)					-
8 Gonokokna infekcija (A54)			1		1
9 Varicela, morbili i rubeola (B01, B05, B06)	76	57	23		156
10 Bolest uzrokovana HIV-om (B20-B24)					-
11 Kandidijaza (B37)	3		4	9	16
12 Helmintijaze (B65-B83)	1	5	8		14
13 Ostale zarazne i parazitarne bolesti	22	23	54	28	127
I. Zarazne i parazitarne bolesti	462	351	858	277	1.948
14 Zloćudna novotvorina želuca (C16)			20	52	72
15 Zloćudna novotvorina završnog debelog crijeva (rektuma) (C20)			26	63	89
16 Zloćudna novotvorina dušnika (traheje), dušnice (bronha) i pluća (C33-C34)			132	141	273
17 Zloćudni melanom kože (C43)		1	22	8	31
18 Zloćudna novotvorina dojke (C50)			20	33	53
19 Zloćudna novotvorina vrata maternice (C53)			9	5	14
20 Zloćudne novotvorine limfnoga, hematopoetičnog i srodnog tkiva (C81-C97)	1		15	18	34
21 Ostale zloćudne novotvorine	1		145	187	333
22 Novotvorine in situ, dobroćudne i novotvorine nepoznate prirode (D00-D48)		7	38	28	73
II. Novotvorine	2	8	427	535	972
23 Anemije zbog manjka željeza (D50)	3		10	8	21
24 Druge bolesti krvi i krvotvornog sustava (D51-D77)	1	1	7	8	17
25 Neki poremećaji imunološkog sustava (D80-D89)		1	2		3
III. Bolesti krvi i krvotvornog sustava te određene bolesti imunološkog sustava	4	2	19	16	41
26 Poremećaji štitnjače (E00-E07)	1		12	2	15
27 Dijabetes melitus (E10-E14)	2	40	234	332	608
28 Pretilost (E65-E66)		1	1		2
29 Ostale endokrine bolesti, bolesti prehrane i bolesti metabolizma	4	16	34	19	73
IV. Endokrine bolesti, bolesti prehrane i bolesti metabolizma	7	57	281	353	698
30 Demencija (F00-F03)			5	99	104
31 Duševni poremećaji i poremećaji ponašanja uzrokovani uzimanjem alkohola (F10)		84	657	170	911
32 Duševni poremećaji i poremećaji ponašanja uzrokovani psihoaktivnim tvarima (F11-F19)		10	57	16	83
33 Shizofrenija, shizoidni i sumanutni poremećaji (F20-F29)	1	25	438	103	567
34 Neuroze i afektivni poremećaji povezani sa stresom i somatoformni poremećaji (F40-F48)	9	119	1.992	574	2.694
35 Duševna zaostalost (F70-F79)		3	28	11	42
36 Ostali duševni poremećaji i poremećaji ponašanja	1	37	363	217	618
V. Duševni poremećaji i poremećaji ponašanja	11	278	3.540	1.190	5.019

PRIMARNA ZDRAVSTVENA ZAŠTITA

Tablica 3. - nastavak 1.

**UTVRĐENE BOLESTI I STANJA (MORBIDITET) U DJELATNOSTI HITNE MEDICINSKE POMOĆI
U OSJEKO-BARANJSKOJ ŽUPANIJI U 2006. GODINI - PO DOBNIM SKUPINAMA**

BOLEST ILI STANJE	Dob				UKUPNO
	0-6 g.	7-19 g.	20-64 g.	65 g. i više	
37 Ekstrapiramidalni poremećaji i poremećaji kretanja (G20-G26)		1	33	29	63
38 Epilepsija (G40-G41)	31	85	428	104	648
39 Migrena i ostali sindromi glavobolje (G43-G44)	1	19	516	62	598
40 Cerebralna paraliza i ostali paralitički sindromi (G80-G83)			19	9	28
41 Ostale bolesti i poremećaji živčanog sustava	8	10	189	115	322
VI. Bolesti živčanog sustava	40	115	1.185	319	1.659
42 Konjunktivitis (H10)	92	108	415	75	690
43 Katarakta i druge bolesti leće (H25-H28)			2		2
44 Glaukom (H40-H42)			3	3	6
45 Strabizam (H49-H50)	2	1	1		4
46 Poremećaji refrakcije i akomodacije (H52)	3	7	5	2	17
47 Ostale bolesti oka i adneksa	53	86	233	39	411
VII. Bolesti oka i očnih adneksa	150	202	659	119	1.130
48 Upala srednjeg uha i druge bolesti srednjeg uha i mastoida (H65-H75)	373	323	459	43	1.198
49 Oštećenje sluha (H90-H91)	6	5	8	2	21
50 Ostale bolesti uha i mastoidnog nastavka	80	79	184	28	371
VIII. Bolesti uha i mastoidnog nastavka	459	407	651	73	1.590
51 Akutna reumatska groznica (I00-I02)	6	1			7
52 Kronične reumatske srčane bolesti (I05-I09)			45	28	73
53 Hipertenzivne bolesti (I10-I15)		4	3.265	3.254	6.523
54 Akutni infarkt miokarda (I21-I23)			224	258	482
55 Druge ishemične bolesti srca (I20, I24-I25)		3	645	847	1.495
56 Druge srčane bolesti (I26-I52)		16	534	1.296	1.846
57 Cerebrovaskularni inzult (I60-I64)			265	636	901
58 Druge cerebrovaskularne bolesti (I65-I68)			44	137	181
59 Posljedice cerebrovaskularne bolesti (I69)			44	193	237
60 Ateroskleroza (I70)			5	15	20
61 Bolesti vena (embolija, tromboza, varices) (I80-I87)		1	99	115	215
62 Ostale bolesti cirkulacijskog sustava	4	12	150	151	317
IX. Bolesti cirkulacijskog sustava	10	37	5.320	6.930	12.297
63 Akutne infekcije gornjeg dišnog sustava (J00-J06)	2.470	2.418	2.318	848	8.054
64 Gripa (influenca) (J10-J11)	9	10	25	17	61
65 Pneumonija (J12-J18)	32	29	209	315	585
66 Akutni bronhitis i akutni bronhiolitis (J20-J21)	310	142	206	174	832
67 Bronhitis, emfizem, astma i druge kronične opstruktivne bolesti pluća (J40-J44, J47)	161	338	1.625	1.507	3.631
68 Plućne bolesti uzrokovane vanjskim agensima, pneumokonioze (J60-J70)					-
69 Ostale bolesti dišnog sustava	68	88	316	432	904
X. Bolesti dišnog sustava	3.050	3.025	4.699	3.293	14.067

PRIMARNA ZDRAVSTVENA ZAŠTITA

Tablica 3. - nastavak 2.

UTVRĐENE BOLESTI I STANJA (MORBIDITET) U DJELATNOSTI HITNE MEDICINSKE POMOĆI U OSJEČKO-BARANJSKOJ ŽUPANIJI U 2006. GODINI - PO DOBNIM SKUPINAMA

BOLEST ILI STANJE	Dob				UKUPNO
	0-6 g.	7-19 g.	20-64 g.	65 g. i više	
70 Bolesti usne šupljine, žlijezda slinovnica i čeljusti (K00-K14)	56	89	356	75	576
71 Ulkus želuca i duodenuma (gastroduodenalni) (K25-K27)		9	147	105	261
72 Akutna upala crvuljka (apendicitis) (K35)	6	30	60	8	104
73 Preponska kila (ingvinalna hernija) (K40)	5	7	29	42	83
74 Ostale hernije trbušne šupljine (K41-K46)	1	1	28	26	56
75 Bolesti jetre (K70-K77)			48	33	81
76 Žučni kamenci i upala žučnjaka (K80-K81)		7	312	498	817
77 Ostale bolesti probavnog sustava	43	91	802	1.648	2.584
XI. Bolesti probavnog sustava	111	234	1.782	2.435	4.562
78 Infekcije kože i potkožnog tkiva (L00-L08)	71	74	292	76	513
79 Dermatitis, egzemi i urtikarije (L20-L30, L50)	383	542	1.509	550	2.984
80 Ostale bolesti kože i potkožnog tkiva	14	14	105	157	290
XII. Bolesti kože i potkožnog tkiva	468	630	1.906	783	3.787
81 Reumatoidni artritis i druge upalne poliartropatije (M05-M14)		3	74	42	119
82 Artoze (M15-M19)			71	48	119
83 Kifoza, skolioza i lordoza (M40-M41)			2	3	5
84 Spondilopatije (M45-M49)		1	15	3	19
85 Bolesti intervertebralnih diskova i ostale dorzopatije (M50-M54)	8	38	1.556	496	2.098
86 Osteoporoza i osteomalacija (M80-M83)			17	36	53
87 Ostale bolesti mišićno-koštanog sustava	15	56	352	157	580
XIII. Bolesti mišićno-koštanog sustava i vezivnog tkiva	23	98	2.087	785	2.993
88 Glomerulske bolesti bubrega (N00-N08)		1	1	2	4
89 Tubulointersticijske bolesti bubrega (N10-N16)	7	12	33	14	66
90 Bubrežna insuficijencija (N17-N19)			69	47	116
91 Urolitijaza (mokraćni kamenci) (N20-N23)	4	21	655	218	898
92 Upala mokraćnog mjehura (cistitis) (N30)	62	123	522	279	986
93 Druge bolesti urinarnog sustava (osim N30) (N25-N39)	3	7	64	72	146
94 Hiperplazija prostate (N40)			30	128	158
95 Druge bolesti muških spolnih organa (N41-N51)	27	7	54	22	110
96 Poremećaji u menopauzi (N95)			79	3	82
97 Ostale bolesti ženskih spolnih organa	8	58	343	55	464
XIV. Bolesti genitourinarnog sustava	111	229	1.850	840	3.030
98 Pobačaj (O00-O08)		1	81		82
99 Porodaj (O80-O84)		12	85		97
100 Ostala stanja u trudnoći, porođaju i babinjama		18	217		235
XV. Trudnoća, porođaj i babinje	-	31	383	-	414
101 Određena stanja nastala u perinatalnom razdoblju (P00-P96)	10				10
XVI. Određena stanja nastala u perinatalnom razdoblju	10	-	-	-	10

PRIMARNA ZDRAVSTVENA ZAŠTITA

Tablica 3. - nastavak 3.

UTVRĐENE BOLESTI I STANJA (MORBIDITET) U DJELATNOSTI HITNE MEDICINSKE POMOĆI U OSJEČKO-BARANJSKOJ ŽUPANIJU U 2006. GODINI - PO DOBNIM SKUPINAMA

BOLEST ILI STANJE	Dob				UKUPNO
	0-6 g.	7-19 g.	20-64 g.	65 g. i više	
102 Prirodene malformacije cirkulacijskog sustava (Q00-Q28)	4	1	2		7
103 Nespušteni testis (Q53)	1				1
104 Ostale prirodene malformacije	2		3	1	6
XVII. Prirodene malformacije, deformiteti i kromosomske anomalije	7	1	5	1	14
105 Senilnost (R54)			28	34	62
106 Ostali simptomi, znakovi, klinički i lab. nalazi nesvrstani drugamo	938	1.093	4.567	4.355	10.953
XVIII. Simptomi, znakovi i abnormalni klinički i laboratorijski nalazi nesvrstani drugamo	938	1.093	4.595	4.389	11.015
107 Prijelomi (S x 2)	64	215	1.169	377	1.825
108 Dislokacije, uganuća i nategnuća (S x 3)	170	550	1.263	365	2.348
109 Opekline i korozije (T20-T32)	60	46	157	50	313
110 Otrovanja lijekovima i biološkim tvarima (T36-T50)	3	68	291	73	435
111 Ostale ozljede, trovanja i djelovanja vanjskih uzroka	628	1.668	5.255	1.725	9.276
XIX. Ozljede, trovanja i ostale posljedice vanjskih uzroka	925	2.547	8.135	2.590	14.197
112 Osobe koje se koriste zdravstvenom službom zbog pregleda i istraživanja (Z00-Z13)	41	36	236	27	340
113 Infekcija HIV-om bez simptoma (Z21)					-
114 Druge osobe s opasnošću po zdravlje zbog zaraznih bolesti (Z20, Z22-Z29)			1		1
115 Postupci u vezi sa sprečavanjem neželjene trudnoće (Z30)					-
Osobe koje se koriste zdravstvenom službom zbog:					
116 -specifičnih postupaka i njege (Z40-Z54)			4		4
117 -psihosocijalnih i socioekonomskih razloga (Z55-Z65)		2	5	2	9
118 -obiteljskih razloga (Z70-Z99)	1	2	4	3	10
119 Ostali čimbenici koji utječu na stanje zdravlja i kontakt sa zdravstvenom službom		2	6		8
XXI. Čimbenici koji utječu na stanje zdravlja i kontakt sa zdravstvenom službom	42	42	256	32	372
UKUPNO BOLESTI I STANJA (A00-Z99)	6.830	9.387	38.638	24.960	79.815

VANJSKI UZROCI OZLJEDA I TROVANJA

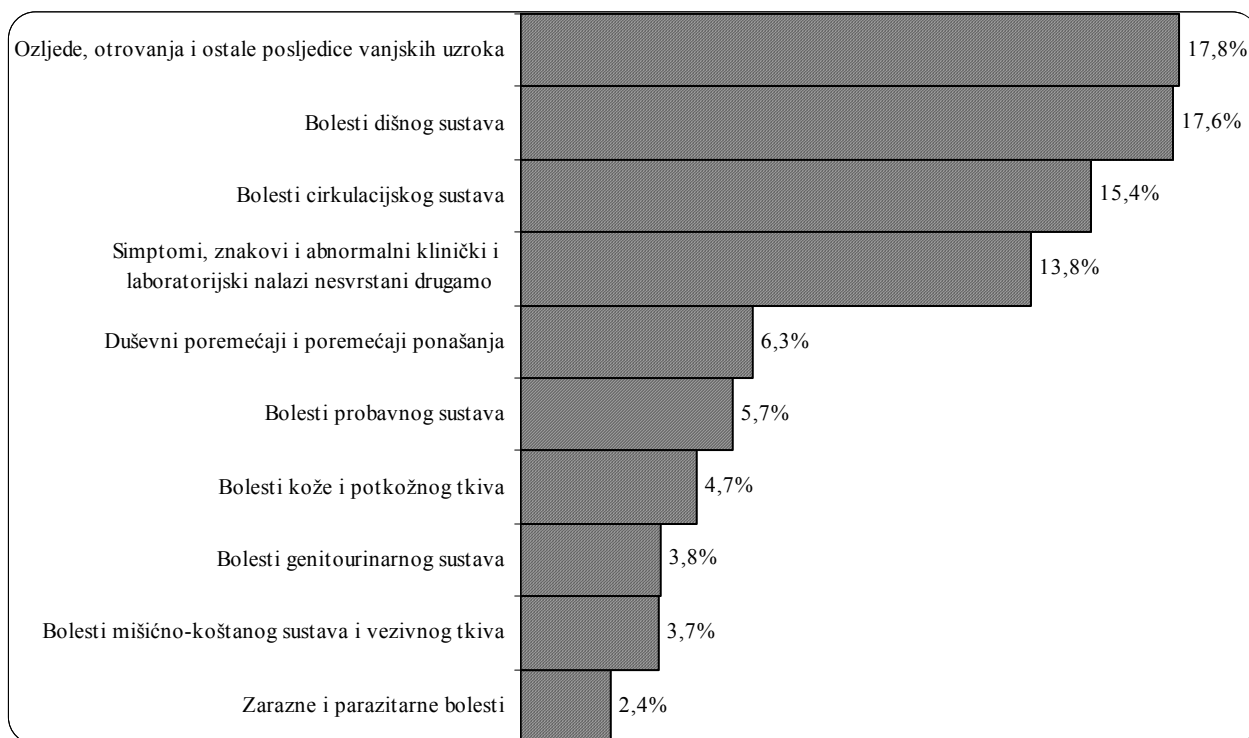
120 Nesreće pri prijevozu (V01-V99)	46	193	715	200	1.154
121 Ostali vanjski uzroci slučajnih ozljeda (W00-X59)	671	1.641	3.958	1.173	7.443
122 Namjerno nanesene ozljede (X85-Y09)	4	70	159	81	314
123 Ratne ozljede (Y36)		1			1
124 Ostali vanjski uzroci ozljeda i trovanja	204	642	3.303	1.136	5.285
XX. Ukupno (V01-Y98)	925	2.547	8.135	2.590	14.197

Izvor podataka: Izvješće hitne medicinske pomoći (obr. N-01-08; N-01-10)

PRIMARNA ZDRAVSTVENA ZAŠTITA

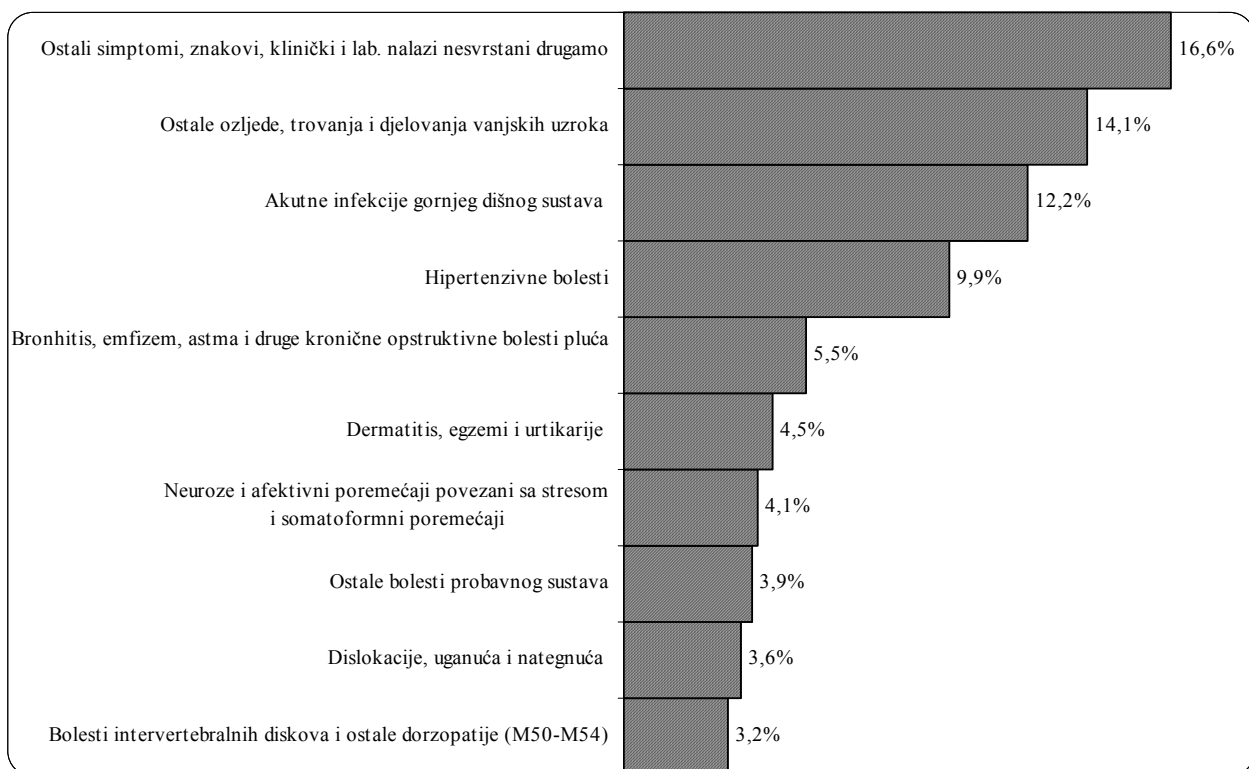
Slika 1.

DESET NAJČEŠĆIH GRUPA BOLESTI U HITNOJ MEDICINSKOJ POMOĆI U OSJEČKO-BARANJSKOJ ŽUPANIJI U 2006. GODINI



Slika 2.

DESET NAJČEŠĆIH RAZLOGA KORIŠTENJA HITNE MEDICINSKE POMOĆI U OSJEČKO-BARANJSKOJ ŽUPANIJI U 2006. GODINI



PRIMARNA ZDRAVSTVENA ZAŠTITA

PATRONAŽA

Tablica 1.
BROJ TIMOVA, BROJ DJELATNIKA I RAD PATRONAŽNE SLUŽBE U OSJEČKO-BARANJSKOJ ŽUPANIJI U 2006. GODINI

	Broj timova		Zdr. djelat.		Broj posjeta po odgovarajućim skupinama													UKUPNO
	s punim r. vren.	s djelom. r. vren.	VŠS	SSS	trudnici	roditelji i babinjaci	ostalim ženama	novorođenčetu	dojenčetu	školi	malom djetetu	ostaloj djeci	zbog soc. prilika	zbog hig. prilika	kroničnom bolesniku	ostalima		
UKUPNO	66	18	78	6	2.775	10.138	3.306	10.621	8.393	28	4.020	1.173	471	281	66.620	949	108.775	
GRADOVI	44	2	44	2	1.420	6.116	1.418	6.164	4.262	8	2.381	822	348	209	38.442	442	62.032	
Beli Manastir	3		3		250	352	349	310	583		186	59	71	26	2.841	91	5.118	
Belišće	2		2		35	441	106	353	346		37	7		1	2.317	1	3.644	
Donji Miholjac	4		4		156	463	299	425	327		149	68	70		1.692		3.649	
Đakovo	10		9	1	271	569	139	209	389	4	914	314	74	25	4.491	27	7.426	
Našice	3		2	1	191	436	436	374	623	2	450	341	133	157	1.932	319	5.394	
Osijek	21		21		489	3.383	27	4.051	1.848		638	27			22.262		32.725	
Valpovo	1	2	3		28	472	62	442	146	2	7	6			2.907	4	4.076	
OPĆINE	22	16	34	4	1.355	4.022	1.888	4.457	4.131	20	1.639	351	123	72	28.178	507	46.743	
Antunovac	1		1		50	134		129	209		83				908		1.513	
Bilje	2		2		130	233	86	285	283		29	26	5		1.610	40	2.727	
Bizovac		2	2		2	75	45	61	60		9	4			418	1	675	
Čeminac	1		1		97	84	193	211	231		51	11	22	10	880	110	1.900	
Čepin	2		2		74	395		567	221		110				1.864		3.231	
Darda	1		1		30	105	23	111	195		54				1.328	1	1.847	
Draž	1		1		41	97	12	87	107		36	14			1.348		1.742	
Drenje		1	1		20	50	22	48	55	16	17	15	1	2	468		714	
Đurđenovac	2		2		130	479	211	315	537		294	28	1		1.613	81	3.689	
Erdut	3		3		90	564		606	289		98				3.182		4.829	
Ernestinovo	1		1		36	101		151	144		24				1.280		1.736	
Feričanci	1			1	53	173	61	183	182		66	22	5		1.012	41	1.798	
Gorjani		1	1		4	16	10	17	9		4	6			169		235	
Jagodnjak	1		1		51	68	87	70	61	2	32	11	2		821	3	1.208	
Kneževi Vinogradi	1		1		108	120	65	129	105		67	3			1.123		1.720	
Koška	1			1	75	196	28	282	109		15	3			889	3	1.600	
Levanjska Varoš		1	1		13	28	4	29	20		9	3	33	3	256		398	
Magadenovac		1	1		29	75	114	65	102		104	60	2	3	590	1	1.145	
Marijanci		1	1		32	108	77	105	86		48	25			410	1	892	
P.Moslavina		1	1		15	49	29	47	26		19	9			109		303	
Petlovac	1		1		22	54	458	57	105	2	81	9	4	6	649	225	1.672	
Petrijevci		1	1		14	101	18	99	32		5				243		512	
Podgorač	1			1	47	73	77	143	193		70	9	14	1	956		1.583	
Popovac	1		1		37	32	73	16	155		41	3			1.409		1.766	
Punitovci		1	1		28	52	43	53	52		8	5			743		984	
Satnica Đakovačka		1	1		5	73	37	65	59		44	18	4	21	372		698	
Semeljci		1		1	6	76		80	133		5				617		917	
Strizivojna		1	1		36	69	12	106	126		18	1	2		265		635	
Tmava		1	1		13	32	1	31	74		33	12	28	26	336		586	
Viljevo		1	1		26	75	67	70	70		30	4			433		775	
Viškoveci		1	1		13	65	35	68	101		9	2			611		904	
Vladislavci	1		1		28	170		171			126	48			1.266		1.809	

Izvor podataka: Izvješće patronažne djelatnosti (obr. N-01-28; N-01-30)

PRIMARNA ZDRAVSTVENA ZAŠTITA

KUĆNA NJEGA

Tablica 1.

BROJ TIMOVA, BROJ DJELATNIKA I RAD I USTANOVA ZA NJEGU U KUĆI U OSJEČKO-BARANJSKOJ ŽUPANIJI U 2006. GODINI

	Broj timova		Zdravstveni djelatnici		Broj posjeta po odgovarajućim skupinama						
	s punim rad. vrem.	s djelom. rad. vrem.	VŠS	SSS	malom djetetu	ostaloj djeci	zbog soc. prilika	zbog hig. prilika	kroničnom bolesniku	ostalima	UKUPNO
UKUPNO	148	-	6	142	-	-	-	-	354.980	4.210	359.190
GRADOVI	140	-	6	134	-	-	-	-	340.239	4.184	344.423
Beli Manastir	10			10					36.428	42	36.470
Belišće	7			7					13.804		13.804
Donji Miholjac	5		1	4					16.283		16.283
Đakovo	14			14					47.880		47.880
Našice	6			6					12.287		12.287
Osijek	94		5	89					201.212	1.200	202.412
Valpovo	4			4					12.345	2.942	15.287
OPĆINE	8	-	-	8	-	-	-	-	14.741	26	14.767
Bizovac	6			6					14.443		14.443
Marijanci	2			2					298	26	324

Izvor podataka: Izvješće patronažne djelatnosti (obr. N-01-28; N-01-30)