

III. PRIMARNA ZDRAVSTVENA ZAŠTITA

PRIMARNA ZDRAVSTVENA ZAŠTITA ZBIRNO..... 40

Tablice:

1. Broj timova i broj zdravstvenih djelatnika u primarnoj zdravstvenoj zaštiti u Osječko-baranjskoj županiji u 2004. g.	40
2. Broj osoba u skrbi i broj korisnika zdravstvene zaštite u primarnoj zdravstvenoj zaštiti u Osječko-baranjskoj županiji u 2004. g.	41
3. Broj posjeta u primarnoj zdravstvenoj zaštiti u Osječko-baranjskoj županiji u 2004. g.	42
4. Broj pregleda u primarnoj zdravstvenoj zaštiti u Osječko-baranjskoj županiji u 2004. g.	43
5. Broj izdanih uputnica u primarnoj zdravstvenoj zaštiti u Osječko-baranjskoj županiji u 2004. g.	44
6. Utvrđene bolesti i stanja (morbidity) u primarnoj zdravstvenoj zaštiti u Osječko-baranjskoj županiji u 2004. g. po gradovima i općinama	46
7. Utvrđene bolesti i stanja (morbidity) u primarnoj zdravstvenoj zaštiti u Osječko-baranjskoj županiji u 2004. g. po dobnim skupinama	50
8. Preventivni pregledi odraslih u Osječko-baranjskoj županiji u 2004. g.	54
9. Preventivna zaštita djece - broj djece u skrbi i broj posjeta u Osječko-baranjskoj županiji u 2004. g.	56
10. Broj sistematskih i kontrolnih i ciljanih pregleda djece u Osječko-baranjskoj županiji u 2004. g.	57
11/1 Sistematski pregledi dojenčadi i male djece u Osječko-baranjskoj županiji u 2004. g.	58
11/2 Sistematski pregledi dojenčadi i male djece u Osječko-baranjskoj županiji u 2004. g. - % udio pojedinih stanja prema ukupnom broju pregledanih.....	59
12/1 Sistematski pregledi školske djece i studenata - zbirno.....	60
12/2 Sistematski pregledi školske djece i studenata - zbirno - % udio pojedinih stanja prema ukupnom broju pregledanih	61
13/1 Sistematski pregledi školske djece u redovnim i specijalnim osnovnim školama po razredima	62
13/2 Sistematski pregledi školske djece u redovnim i specijalnim osnovnim školama po razredima - % udio pojedinih stanja prema ukupnom broju pregledanih.....	63
14/1 Sistematski pregledi školske djece u osnovnim školama po razredima - zbirno (redovne i specijalne).....	64
14/2 Sistematski pregledi školske djece u osnovnim školama po razredima zbirno (redovne i specijalne) - % udio pojedinih stanja prema ukupnom broju pregledanih	65
15/1 Sistematski pregledi školske djece u srednjim školama po razredima	66
15/2 Sistematski pregledi školske djece u srednjim školama po razredima - % udio pojedinih stanja prema ukupnom broju pregledanih.....	67

Slike:

1. Deset najčešćih grupa bolesti u primarnoj zdravstvenoj zaštiti u Osječko-baranjskoj županiji u 2004. g.	45
2. Deset najčešće dijagnosticiranih bolesti i stanja u primarnoj zdravstvenoj zaštiti u Osječko-baranjskoj županiji u 2004. g.	45

OPĆA MEDICINA 68

Tablice:

1. Broj timova i broj zdravstvenih djelatnika u djelatnosti opće medicine u Osječko-baranjskoj županiji u 2004. g.	68
2. Broj osoba u skrbi i broj korisnika zdravstvene zaštite u djelatnosti opće medicine u Osječko-baranjskoj županiji u 2004. g.	69
3. Broj posjeta u djelatnosti opće medicine u Osječko-baranjskoj županiji u 2004. g.	70

4. Broj pregleda u djelatnosti opće medicine u Osječko-baranjskoj županiji u 2004. g.	71
5. Broj izdanih uputnica u djelatnosti opće medicine u Osječko-baranjskoj županiji u 2004. g.	72
6. Utvrđene bolesti i stanja (morbidity) u djelatnosti opće medicine po grupama bolesti u Osječko-baranjskoj županiji u 2004. g. - po gradovima i općinama	74
7. Utvrđene bolesti i stanja (morbidity) u djelatnosti opće medicine u Osječko-baranjskoj županiji u 2004. g. - po dobnim skupinama	78

Slike:

1. Deset najčešćih grupa bolesti u općoj medicini u Osječko-baranjskoj županiji u 2004. g.	73
2. Deset najčešćih dijagnosticiranih bolesti i stanja u općoj medicini u Osječko-baranjskoj županiji u 2004. g.	73

ZDRAVSTVENA ZAŠTITA DOJENČADI I MALE DJECE 82

Tablice:

1. Broj timova, broj zdravstvenih djelatnika i broj osoba u skrbi u djelatnosti zdravstvene zaštite dojenčadi i male djece u Osječko-baranjskoj županiji u 2004. g.	82
2. Broj posjeta u djelatnosti zdravstvene zaštite dojenčadi i predškolske djece u Osječko-baranjskoj županiji u 2004. g.	82
3. Broj pregleda u djelatnosti zdravstvene zaštite dojenčadi i predškolske djece u Osječko-baranjskoj županiji u 2004. g.	83
4. Broj izdanih uputnica u djelatnosti zdravstvene zaštite dojenčadi i predškolske djece u Osječko-baranjskoj županiji u 2004. g.	83
5. Utvrđene bolesti i stanja (morbidity) u djelatnosti zdravstvene zaštite dojenčadi i male djece po grupama bolesti u Osječko-baranjskoj županiji u 2004. g. - po gradovima i općinama	85
6. Utvrđene bolesti i stanja (morbidity) u djelatnosti zdravstvene zaštite dojenčadi i male djece u Osječko-baranjskoj županiji u 2004. g. - po dobnim skupinama	86

Slike:

1. Deset najčešćih grupa bolesti u zdravstvenoj zaštiti dojenčadi i predškolske djece u Osječko-baranjskoj županiji u 2004. g.	84
2. Deset najčešće dijagnosticiranih bolesti i stanja u zdravstvenoj zaštiti dojenčadi i predškolske djece u Osječko-baranjskoj županiji u 2004. g.	84

ZDRAVSTVENA ZAŠTITA ŠKOLSKE DJECE, MLADEŽI I STUDENATA 90

Tablice:

1. Sistematski i kontrolni pregledi i skriningi	90
2. Cijepljenje, namjenski pregledi, obilasci i posjeti školama.....	90
3. Rad u savjetovalištu.....	91
4. Zdravstveni odgoj.....	91
5. Rad u komisijama	91
6. Obavljeno cijepljenje školske djece u Osječko-baranjskoj županiji u 2004. g.....	92
7. Obvezno testiranje i cijepljenje školske djece protiv tuberkuloze u 2004. g.....	92

ZDRAVSTVENA ZAŠTITA ŽENA..... 93

Tablice:

1. Broj timova, broj zdravstvenih djelatnika i broj osoba u skrbi u djelatnosti zdravstvene zaštite žena u Osječko-baranjskoj županiji u 2004. g.	93
2. Broj posjeta trudnica prema visini trudnoće u djelatnosti zdravstvene zaštite žena u Osječko-baranjskoj županiji u 2004. g.	94
3. Patološka stanja utvrđena u trudnoći - prema visini trudnoće u Osječko-baranjskoj županiji u 2004. g.	95
4. Posjeti radi planiranja obitelji u djelatnosti zdravstvene zaštite žena u Osječko-baranjskoj županiji u 2004. g.	96

5. Preventivni pregledi u djelatnosti zdravstvene zaštite žena u Osječko-baranjskoj županiji u 2004. g.	97
6. Utvrđene bolesti i stanja (morbidity) u djelatnosti zdravstvene zaštite žena u Osječko-baranjskoj županiji u 2004. g. - po gradovima i općinama	99
7. Utvrđene bolesti i stanja (morbidity) u djelatnosti zdravstvene zaštite žena u Osječko-baranjskoj županiji u 2004. g.	100

Slike:

1. Deset najčešćih grupa bolesti u zdravstvenoj zaštiti žena u Osječko-baranjskoj županiji u 2004. g.	98
2. Deset najčešće dijagnosticiranih bolesti i stanja u zdravstvenoj zaštiti žena u Osječko-baranjskoj županiji u 2004. g.	98

MEDICINA RADA 104

Tablice:

1. Broj timova, broj zdravstvenih djelatnika i broj djelatnika u skrbi u djelatnosti medicine rada u Osječko-baranjskoj županiji u 2004. g.	104
2. Preventivni i posebni pregledi u djelatnosti medicine rada u Osječko-baranjskoj županiji u 2004. g.	104
3. Konzilijarni pregledi i funkcionalna dijagnostika u medicini rada u Osječko-baranjskoj županiji u 2004. g.	105
4. Utvrđene bolesti i stanja (morbidity) u djelatnosti medicine rada po grupama bolesti u Osječko-baranjskoj županiji u 2004. g. - po gradovima	107
5. Utvrđene bolesti i stanja (morbidity) u djelatnosti medicine rada u Osječko-baranjskoj županiji u 2004. g.	108

Slike:

1. Deset najčešćih grupa bolesti u djelatnosti medicine rada u Osječko-baranjskoj županiji u 2004. g.	106
2. Deset najčešće dijagnosticiranih bolesti i stanja u djelatnosti medicine rada u Osječko-baranjskoj županiji u 2004. g.	106

STOMATOLOŠKA ZDRAVSTVENA ZAŠTITA 112

Tablice:

1. Broj timova i broj zdravstvenih djelatnika u stomatološkoj zdravstvenoj zaštiti u Osječko-baranjskoj županiji u 2004. g.	112
2. Broj osoba u skrbi i korisnika stomatološke zdravstvene zaštite u 2004. g. u Osječko-baranjskoj županiji u 2004. g.	113
3. Broj posjeta i pregleda u stomatološkoj zdravstvenoj zaštiti u Osječko-baranjskoj županiji u 2004. g.	114
4. Broj plombiranih i izvađenih zubi u stomatološkoj zdravstvenoj zaštiti u Osječko-baranjskoj županiji u 2004. g.	115
5. Broj protetskih radova i liječenja mekih tkiva usne šupljine u Osječko-baranjskoj županiji u 2004. g.	116
6. Utvrđene bolesti i stanja (morbidity) u stomatološkoj zdravstvenoj zaštiti u Osječko-baranjskoj županiji u 2004. g. - po gradovima i općinama	118
7. Utvrđene bolesti i stanja (morbidity) u stomatološkoj zdravstvenoj zaštiti u Osječko-baranjskoj županiji u 2004. g. - po dobi pacijenta	121

Slika:

1. Deset najčešćih razloga korištenja stomatološke zaštite u Osječko-baranjskoj županiji u 2004. g.	117
--	-----

HITNA MEDICINSKA POMOĆ 122

Tablice:

1. Broj timova, broj zdravstvenih djelatnika i broj osoba u skrbi u djelatnosti hitne medicinske pomoći u Osječko-baranjskoj županiji u 2004. g. 122
2. Utvrđene bolesti i stanja (morbidity) u djelatnosti hitne medicinske pomoći po grupama bolesti u Osječko-baranjskoj županiji u 2004. g. - po gradovima 123
3. Utvrđene bolesti i stanja (morbidity) u djelatnosti hitne medicinske pomoći u Osječko-baranjskoj županiji u 2004. g. - po dobnim skupinama 124

Slike:

1. Deset najčešćih grupa bolesti u hitnoj medicinskoj pomoći u Osječko-baranjskoj županiji u 2004. g. 128
2. Deset najčešćih razloga korištenja hitne medicinske pomoći u Osječko-baranjskoj županiji u 2004. g. 128

PATRONAŽA 129

Tablica:

1. Broj timova, broj djelatnika i rad patronažne službe u Osječko-baranjskoj županiji u 2004. g. 129

KUĆNA NJEGA 130

Tablica:

1. Broj timova, broj djelatnika i rad i ustanova za njegu u kući u Osječko-baranjskoj županiji u 2004. g. 130

PRIMARNA ZDRAVSTVENA ZAŠTITA

PRIMARNA ZDRAVSTVENA ZAŠTITA ZBIRNO

U primarnu zdravstvenu zaštitu spada zdravstvena zaštita dojenčadi i male djece, opća/obiteljska medicina, zdravstvena zaštita školske djece, mladeži i studenata, zdravstvena zaštita žena, medicina rada, stomatološka zdravstvena zaštita, hitna medicinska pomoć, patronaža i kućna njega. Oni pružaju i preventivnu zdravstvenu zaštitu i cijepljenje za svoje osiguranike. Jedino za školsku djecu, mladež i studente preventivnu zaštitu pružaju posebno organizirani timovi školske medicine pri Zavodu za javno zdravstvo.

U 2004. je godini u djelatnosti primarne zaštite u Osječko-baranjskoj županiji radilo 188 timova s punim i 2 s djelomičnim radnim vremenom, s ukupno 189 liječnika, od čega 79 specijalista različitih specijalnosti (obiteljske medicine, specijalista pedijatrije, specijalista medicine rada, specijalista školske medicine, ostalo). Od ostalih zdravstvenih radnika bilo je 3 VŠS i 186 SSS. U odnosu na prethodnu godinu broj timova je manji za 1, a ukupan broj liječnika se smanjio za 1 specijalistu.

U skrbi timova primarne zdravstvene zaštite je u 2004. godini bilo 338.992 osiguranika, odnosno prosječno 1.790 na jedan tim, što je u odnosu na prošlu godinu povećanje za 5%.

U 2004. godini zabilježena su u primarnoj zdravstvenoj zaštiti 2.038.411 (u 2003. god. 1.871.108) posjeta liječničkim ordinacijama. Broj kućnih posjeta u primarnoj zdravstvenoj zaštiti iznosio je 22.706 (u 2003. god. 22.243), što je za 2% više nego u prethodnoj godini. U 2004. je godini na specijalističke preglede upućen 620.197 pacijent, što je za 12,9% više nego u 2003. godini, kad ih je upućeno 540.321.

U 2004. je godini u primarnoj zdravstvenoj zaštiti zabilježeno 751.380 (2003.god. 724.482) bolesti i stanja kao razlog traženja liječničke pomoći. Po učestalosti na prvom su mjestu bolesti dišnog sustava (25,4% - 2003. god. 24,7%), zatim bolesti cirkulacijskog sustava (8,3% - 2003.god. 10,2%), bolesti mišićno-koštanog sustava (7,9% u 2003.god. 8,5%) te bolesti genitourinarnog trakta (6,6% - 2003. god. 5,8%). Među pojedinačnim dijagnozama prednjače akutne infekcije gornjeg dišnog sustava (18,8% - 2003. god. 18,9%), "ostali simptomi, znakovi, klinički i lab. nalazi nesvrstani drugamo" (4,6% - 2003. 3,8%), hipertenzivne bolesti (4,3% - 2003.god. 6,0%), osobe koje se koriste zdravstvenom službom zbog pregleda i istraživanja (4,1% - 2003. god. 5,1%) i bolesti intervertebralnih diskova i ostale dorzopatije (3,6% - 2003. 4,3%).

U preventivnoj zdravstvenoj zaštiti djece zabilježeno je 20.571 posjeta savjetovalištu, te 16.464 sistematskih i 17.009 kontrolnih i ciljanih pregleda.

U sklopu sistematskih pregleda male djece njih 7.138 (54,7%) primilo je profilaksu protiv rahitisa a 74 (0,6%) imalo je znakove rahitisa. 2.282 (17,5%) djece primilo je profilaksu protiv anemije, dok je kod 730 djece (5,6%) zabilježen zubni karijes. 320 djece (2,5%) bilo je pothranjeno, a 236 (1,8%) preuhranjeno. Neku od mišićno koštanih deformacija imalo je 543 (4,2%) djece a poremećaj psihomotornog razvoja 269 (2,1%) djece. U 2004. godini je 66,0% pregledane dojenčadi u dobi do 3 mjeseca bilo na prehrani samo majčinim mlijekom a do 6 mjeseci njih 33,7%. Do godine dana starosti isključivo je dojeno 10,3 % pregledane djece. Isključivo na umjetnoj prehrani u dobi do 3 mjeseca bilo je 22,4% djece, u dobi 3-6 mjeseci 28,9 %, a u dobi od 6 mjeseci do godine dana 36,1%.

U osnovnim su školama u 2004. godini za sistematske preglede bila predviđena 10.330 učenika, a pregledano ih je 10.159 (98,34%), dok su u srednjim školama za sistematske preglede bila predviđena 2.734 učenika, a pregledano ih je 2.531 (92,6%).

U osnovnim je školama od ukupnog broja pregledane djece 484 (8,9%) učenika i 473 (9,6%) učenica imalo prekomjernu tjelesnu težinu. Pothranjenih je bilo 320 (5,9%) učenika i 315 (6,4%) učenica. Kod srednjoškolaca je 140 učenika (9,7%) i 116 učenica (9,0%) imalo prekomjernu tjelesnu težinu. Kod osnovnoškolaca su najčešće zabilježena stanja pedes planovalgi (39,9% i učenica i učenika), karijes (34,3% učenika i 31,1% učenica) i nepravilno držanje (21,2% učenika i 26,0% učenica). Kod srednjoškolaca su najčešći pedes planovalgi (30,3% učenika i 34,2% učenica), nepravilno držanje (27,7% učenika i 31,9% učenica), karijes (15,0% učenika i 14,5% učenica) i refrakcijske anomalije (12,9% učenika i 19,4% učenica).

OPĆA MEDICINA

U djelatnosti opće medicine radilo je u 2004. godini u Osječko-baranjskoj županiji ukupno 174 timova s punim i 2 s djelomičnim radnim vremenom, sa 110 doktora medicine i 65 specijalista (55 specijalista opće medicine i 10 ostalih specijalnosti). Ostalih je zdravstvenih radnika bilo 3 s višom i 172 sa srednjom stručnom spremom.

U djelatnosti opće medicine bilo je u skrbi 316.582 osiguranika, odnosno prosječno 1.798 na jedan tim, što je nešto više nego 2003.god. (1.735).

U 2004. je godini u djelatnosti opće medicine zabilježeno 1.895.062 posjeta liječničkim ordinacijama, tj. za 9,1% više nego u prethodnoj godini. Broj posjeta u kući bolesnika u općoj medicini iznosio je 22.300, što je za 1,0% više nego u prethodnoj godini. Istovremeno je zabilježeno 589.781 upućivanja na specijalističke preglede, odnosno 13,4 % više od prethodne godine.

U 2004. je godini u djelatnosti opće medicine utvrđeno je 681.026 bolesti i stanja. Na prvom su mjestu bolesti dišnog sustava (22,4%), zatim bolesti cirkulacijskog sustava (9,1%) i bolesti mišićno-koštanog sustava i vezivnog tkiva (8,7%) te bolesti genitourinarnog sustava (7,1%) i bolesti kože i potkožnog tkiva (6,1%). Među pojedinačnim dijagnozama prednjače akutne infekcije gornjeg dišnog sustava (15,9%), "ostali simptomi, znakovi, klinički i lab. nalazi nesvrstani drugamo" (4,8%), hipertenzivne bolesti (4,7%) i bolesti intervertebralnih diskova i ostale dorzopatije (4,0%).

ZDRAVSTVENA ZAŠTITA DOJENČADI I MALE DJECE

Zdravstvenu je zaštitu dojenčadi i male djece u 2004. godini u Osječko-baranjskoj županiji provodilo 14 timova s ukupno 14 specijalista pedijatarata i 14 medicinskih sestara sa srednjom školskom spremom.

U 2004. godini u skrbi djelatnosti zdravstvene zaštite dojenčadi i male djece bila je 22.410 osiguranika, od čega 78,5% predškolske i 21,4% školske dobi. Prosječan broj osiguranika na 1 tim bio je 1.600, što je u odnosu na prošlu godinu povećanje za 15,0%.

Zabilježeno je 143.349 posjeta liječničkim ordinacijama, što je manje za 3,5% nego prethodne godine. Broj kućnih posjeta iznosio je 406. Na specijalističke preglede upućeno je ukupno 30.401 djece, što je 50,7% više od prethodne godine.

U 2004. je godini u djelatnosti zdravstvene zaštite dojenčadi i male djece zabilježeno 70.354 bolesti i stanja. Struktura korištenja zdravstvene zaštite prilično se razlikuje od onog u općoj medicini. Najčešća grupa bolesti su bolesti dišnog sustava (54,6%), zatim čimbenici koji utječu na stanje zdravlja i kontakt sa zdravstvenom službom (10,7%), zarazne i parazitarne bolesti (8,9%), bolesti uha i mastoidnog nastavka (5,1%), te kože i potkožnog tkiva (5,0%).

Među pojedinačnim razlozima posjeta liječniku prednjače akutne infekcije gornjeg dišnog sustava (47,4%), korištenje zdravstvene službe radi pregleda i istraživanja (9,7%), upala srednjeg uha i druge bolesti srednjeg uha i mastoida (4,8%) dermatitis, egzemi i urtikarija (3,6%).

ZDRAVSTVENA ZAŠTITA ŠKOLSKE DJECE, MLADEŽI I STUDENATA

Služba školske medicine, kao dio djelatnosti Zavoda za javno zdravstvo Osječko-baranjske županije pruža preventivnu i specifičnu zdravstvenu zaštitu cjelokupnoj osnovnoškolskoj i srednjoškolskoj populaciji, dok im osnovnu zdravstvenu zaštitu pružaju obiteljski liječnici.

Tijekom 2004. godine u skrbi 10 timova Službe za školsku medicinu bilo je 69 osnovnih škola s 30.727 učenika i 29 srednjih škola s 15.005 učenikom. Aktivnosti školske medicine ne poklapaju se s kalendarskom već sa školskom godinom, tako da aktivnosti počinju u rujnu, a završavaju u kolovozu, a sistematski se pregledi obavljaju tijekom školske godine od rujna do srpnja.

U školskoj godini 2003./2004. obavljeno je kod školske djece 16.543 sistematska i 1.917 kontrolna pregleda, 23.549 skrininga, 33.212 cijepljenja, 31.645 namjenskih pregleda, te je učinjeno 1.545 obilaska i posjeta školama.

Radom u savjetovalištu obuhvaćeno je 2.661 učenik, 849 roditelja, 34 obitelji, 861 profesor i 446 ostalih oblika rada.

Sistematski se pregledi obavljaju tijekom školske godine od rujna do srpnja, i to prije upisa djece u I. razred osnovne škole, te u V. i VIII. razredima osnovne i u I. razredima srednje škole. Liječnici su sudjelovali i u radu upisnih komisija za I. razred osnovne škole, a obvezni dio ostalih sistematskih pregleda je i razgovor s razrednikom o školskom uspjehu, ponašanju i prilagodbi učenika na školu.

Na zahtjev ili prema potrebi obavljaju se i namjenski pregledi. Tijekom protekle godine obavljani su pregledi učenika prije sportskih natjecanja, prije prijema u studentski i đачki dom, za određivanje prilagođenog programa tjelesne kulture za učenike oštećenog zdravlja, te pregledi prije cijepljenja i namjenski pregledi prije upisa na određeni fakultet i određenu srednju školu.

U I., III., VI. i VII. razredima osnovne škole obavljani su ciljani pregledi ili skriningi. U I. i III. razredima je ispitivana oštrina vida, u III. razredima vid na boje, tjelesna težina i visina, u VI. razredima stanje kralježnice, stopala, tjelesna težina i visina, a u VII. razredima osnovne škole je ispitivan sluh preko audiometara. Nakon sistematskih, namjenskih i ciljanih pregleda rade se prema medicinskoj indikaciji kontrolni pregledi.

Tijekom 2004. godine provodio se i higijensko-epidemiološki nadzor u školama i školskim kuhinjama, te kontrolni pregledi prilikom pojave zaraznih bolesti u školi uz poduzimanje manjih protuepidemijskih intervencija.

Cijepljenjem je obuhvaćeno 99,3% - 100% učenika. Cijepljenje učenika obavlja se prema programu obveznog cijepljenja:

- I. razred osnovne škole: cijepljenje protiv morbila, parotitisa i rubeole
- I. i VIII. razred osnovne škole: cijepljenje protiv difterije i tetanusa pro adultis i poliomijelitisa
- II. i VII. razred osnovne škole: tuberkulinsko testiranje i BCG docjepljivanje nereaktora
- VI. razred osnovne škole: cijepljenje protiv Hepatitisa B (prva, druga i treća doza)
- Završni razred srednje škole: cijepljenje protiv difterije i tetanusa pro adultis

Zbog izmjene u kalendaru cijepljenja, obavljeno je tijekom mjeseca travnja izvanredno cijepljenje učenika IV. razreda osnovnih škola cjepivom protiv morbila, parotitisa i rubeole.

Zdravstvenim odgojem bili su obuhvaćeni učenici V., VI. i VIII. razreda osnovne škole, te I., III i IV. razreda srednjih škola. Metode zdravstveno odgojnog rada uključuju individualni rad, rad u manjim skupinama, radionice, tribine i predavanja. Zdravstveni odgoj namijenjen učenicima provodi se u školi ili u ambulanti, roditeljima na roditeljskim sastancima i profesorima na nastavničkom vijeću. Teme zdravstvenog odgoja su zdrava prehrana, pubertet, higijena menstruacije, adolescencija, ovisnosti, spolno prenosive bolesti, kontracepcija. Zdravstveni odgoj prošlo je 17.270 učenika, 601 roditelj i 520 profesora.

Kontinuirano se provodi i savjetovališni rad s učenicima, profesorima, obitelji i ostalima (psiholozima, pedagogima, defektolozima i dr.

ZDRAVSTVENA ZAŠTITA ŽENA

U djelatnosti zdravstvene zaštite žena radilo je u 2004. godini u Osječko-baranjskoj županiji ukupno 22 tima s punim radnim vremenom, s 20 specijalista ginekologa. Od ostalih zdravstvenih radnika bilo je 19 sa SSS i 1 s NSS.

U djelatnosti zdravstvene zaštite žena bilo je u 2004. godini u skrbi 112.481 osiguranica, odnosno prosječno 5.112 na jedan tim. Zabilježena su 129.577 posjeta ginekološkim ordinacijama, te 87.104 pregleda. Ukupno je u ginekološkim ordinacijama bilo 2.959 prvih posjeta trudnica, najviše u dobnoj skupini od 20-29 godina (1.594). Najviše je prvih posjeta do 3. mjeseca trudnoće – 2.441.

Zabilježena su i 21.551 ponovna posjeta - kontrola trudnica. Prema podacima iz primarne zdravstvene zaštite žena na području Osječko-baranjske županije prosječno je tijekom trudnoće kod izabranog ginekologa

svaka trudnica pregledana 8 puta. Ukupno je registrirano 1.481 patoloških stanja u trudnoći, najveći broj u dobnoj skupini 20-29 godina (832). U djelatnosti primarne zaštite žena bilo je 5.927 posjeta radi planiranja obitelji. Za 6.728 žena prepisana su oralna kontraceptivnih sredstava. Intrauterina kontraceptivna sredstva prepisana su za 1.576 žena.

U djelatnosti zdravstvene zaštite žena obavljeno je u 2004. godini ukupno 66.247 preventivnih pregleda, što je u odnosu na prethodnu godinu više za 14,0%. Učinjeno je 34.023 Papa-testova, od čega je bilo 1.658 patoloških nalaza (4,9%).

Najčešće dijagnosticirane bolesti su kandidijaza (14,0%), postupci u vezi sa sprečavanjem neželjene trudnoće (9,8%), menopauzalni poremećaji (8,5%) te poremećaji menstruacije (8,2%).

MEDICINA RADA

Djelatnost medicine rada je u 2004. godini u Osječko-baranjskoj županiji obavljalo je 9 timova s punim radnim vremenom i to: 8 specijalista medicine rada, 1 liječnik, 1 psiholog, 1 medicinska sestra s višom i 12 sa srednjom stručnom spremom.

U skrbi medicine rada bilo je u 2004. godini 28.812 djelatnika, odnosno prosječno 3.201 djelatnik na jedan tim. Na radnim mjestima s posebnim uvjetima rada bilo je 13.300 djelatnika, a 23.280 u preventivi.

U 2004. godini zabilježeno je u djelatnosti medicine rada ukupno 18.895 preventivnih pregleda od čega 4.422 prethodnih, 8.077 periodičnih, 5.069 pregleda psihologa te 929 sistematskih pregleda. Posebnih pregleda bilo je 14.316, od čega pregleda vozača amatera 9.888, učenika za upis u škole za obrtnička zanimanja 1.055, te 968 vozača profesionalaca. Učinjeno je i 43 konzilijarna pregleda. Utvrđene su 2 profesionalne blesti. Broj funkcionalnih dijagnostičkih pretraga iznosio je 51.516, najviše ortoreter (16.599), EKG (13.877) i spirometrija (10.131).

Ukupno je 2004. godini u djelatnosti medicine rada zabilježeno 11.074 bolesti i stanja. Na prvom su mjestu bolesti mišićno-koštanog sustava (17,6%), bolesti oka i očnih adneksa (16,2%), zatim bolesti cirkulacijskog sustava (14,2%) i bolesti dišnog sustava (10,0%). Među pojedinačnim dijagnozama prednjače hipertenzivne bolesti (9,6%), poremećaji refrakcije i akomodacije (9,3%), i akutne infekcije gornjeg dišnog sustava (8,0%).

STOMATOLOŠKA ZDRAVSTVENA ZAŠTITA

U djelatnosti stomatološke zdravstvene zaštite u 2004. godini radila su 126 tima (123 s punim i 3 s djelomičnim radnim vremenom) sa 126 stomatologa (od čega 19 specijalista) i 3 viša zubara, te 114 zubnih asistenata i 15 zubotehničara.

Timovi su skrbili za 281.409 osiguranika (što je u prosjeku 2.233 po timu), od kojih je 126.527 (45,0%) koristilo stomatološku zaštitu.

Tijekom 2004. godine zabilježeno je 335.590 posjeta. Obavljeno je i 34.683 sistematska pregleda. Plombirano je 179.633 zubi (20,9% više nego u 2003. godini), a izvađeno 55.624 (5,8% više nego u 2003. godini). Odnos izvađeni/plombirani zubi je bio 1/0,3. Napravljena su 15.350 protetska rada (15,0% više nego u 2003. godini) i obavljeno 31.997 liječenja mekih tkiva usne šupljine (24,2% više nego u 2003. godini).

Od bolesti registriranih u stomatološkoj zaštiti najčešći je zubni karijes (40,4%), zatim bolesti pulpe i periapikalnih tkiva (23,8%), ostali poremećaji zubi i potpornih struktura (13,1%) i dentofacijalne nepravilnosti (6,1%).

HITNA MEDICINSKA POMOĆ

Hitna medicinska pomoć organizirana je u 6 centara: Beli Manastir, Donji Miholjac, Đakovo, Našice, Osijek i Valpovo. Samo je u Osijeku organizirana kao posebna zdravstvena ustanova, dok je u ostalim centrima u sastavu domova zdravlja.

U 2004. godini je u djelatnosti hitne medicinske pomoći radilo 36 liječnika (35 liječnika opće medicine i 1 specijalist) i 144 ostalih djelatnika koji su pružali hitnu medicinsku pomoć za 334.643 stanovnika Osječko-baranjske županije.

U djelatnosti hitne medicinske pomoći zabilježeno je u 2004. godini 62.179 intervencija u ordinaciji, 13.564 u kući bolesnika i 5.441 na terenu, te 39.229 sanitetskih prijevoza.

U strukturi morbiditeta najviše su bile zastupljene bolesti dišnog sustava (18,0%), ozljeda i otrovanja (17,9%), te bolesti cirkulacijskog sustava (15,1%).

Od pojedinačnih bolesti prednjačile su ozljede, trovanja i djelovanja vanjskih uzroka (11,5%), akutne infekcije gornjeg dišnog sustava (10,2%), simptomi, znakovi i abnormalni klinički i laboratorijski nalazi nesvrstani drugamo (9,7%), te hipertenzivne bolesti (6,1%).

PATRONAŽA

Na području Osječko-baranjske županije u 2004. godini patronažne službe su raspolagale s ukupno 63 tima s punim radnim vremenom i 15 timova s djelomičnim radnim vremenom. Struktura uposlenih je bila slijedeća: 74 djelatnika s višom stručnom spremom i 4 sa srednjom stručnom spremom. Ukupno su tijekom 2004. godine učinjena 165.297 patronažna posjeta, od čega najviše kroničnim bolesnicima (104.138 ili 63,0%) zatim dojenčadi (16.628 ili 10,1%), novorođenčadi (15.933 ili 9,6%) i roditeljama i babinjačama (14.361 ili 8,7%).

KUĆNA NJEGA

U ustanovama za kućnu njegu radio je u 2004. godini 171 tim s punim radnim vremenom, u kojima je bilo zaposleno 6 djelatnika s višom stručnom spremom i 157 sa srednjom stručnom spremom. Ukupno je obavljeno 394.431 posjeta, od čega 375.289 (95,1%) kroničnim bolesnicima.

PRIMARNA ZDRAVSTVENA ZAŠTITA

PRIMARNA ZDRAVSTVENA ZAŠTITA ZBIRNO

Tablica 1.

BROJ TIMOVA I BROJ ZDRAVSTVENIH DJELATNIKA U PRIMARNOJ ZDRAVSTVENOJ ZAŠTITI U OSJEČKO-BARANJSKOJ ŽUPANIJI U 2004. GODINI

	Broj timova		Broj liječnika						Broj ostalih zdravstvenih djelatnika		
	s punim radnim vrem.	s djelomičnim radnim vrem.	doktori medicine	Broj specijalista					VŠS	SSS	NSS
		opće medicine		pedijatri	školske medicine	medicina rada	ostali				
UKUPNO	188	2	110	55	15	5	2	2	3	186	-
GRADOVI	136	2	72	45	13	4	2	1	1	136	-
Beli Manastir	6		2	2	1		1			6	
Belišće	7		6	1						7	
Donji Miholjac	7		6		1					7	
Đakovo	20		8	8	2	1	1			20	
Našice	11		5	3	2	1				11	
Osijek	76	2	39	29	6	2		1	1	76	
Valpovo	9		6	2	1					9	
OPĆINE	52	-	38	10	2	1	-	1	2	50	-
Antunovac	1		1							1	
Bilje	2		2							2	
Bizovac	2		2							2	
Čeminac	1		1							1	
Čepin	7		5	2						7	
Darda	4		1	1	1	1				4	
Draž	2		2							2	
Drenje	1		1							1	
Đurđenovac	4		3	1						4	
Erdut	3		2	1						3	
Ernestinovo	1			1						1	
Feričanci	1				1				1		
Gorjani	1		1							1	
Jagodnjak	1		1							1	
Kneževi Vinogradi	3		3							3	
Koška	2		2							2	
Levanjska Varoš	1			1						1	
Magadenovac	1		1							1	
Marijanci	1		1							1	
Petlovac	1		1							1	
Petrijevci	1			1						1	
Podgorač	1							1		1	
Popovac	1		1							1	
Punitovci	1			1						1	
Semeljci	3		3						1	2	
Strizivojna	1		1							1	
Trnava	1			1						1	
Viljevo	1		1							1	
Vladislavci	1		1							1	
Vuka	1		1							1	

PRIMARNA ZDRAVSTVENA ZAŠTITA

Tablica 2.

BROJ OSOBA U SKRBI I BROJ KORISNIKA ZDRAVSTVENE ZAŠTITE U PRIMARNOJ ZDRAVSTVENOJ ZAŠTITI U OSJEČKO-BARANJSKOJ ŽUPANIJU U 2004. GODINI

	Broj osiguranika u skrbi po dobnim skupinama					Od toga koristilo zdravstvenu zaštitu				
	0-6 g.	7-19 g.	20-64 g.	65 g. i više	ukupno	0-6 g.	7-19 g.	20-64 g.	65 g. i više	ukupno
UKUPNO	27.733	54.623	195.247	61.389	338.992	24.747	42.255	147.039	49.949	263.990
GRADOVI	21.545	38.062	143.446	40.813	243.866	19.457	30.372	108.999	33.288	192.116
Beli Manastir	1.051	1.020	6.418	2.536	11.025	1.035	814	4.744	2.050	8.643
Belišće	581	1.536	6.898	1.694	10.709	542	1.292	5.441	1.452	8.727
Donji Miholjac	1.140	2.431	7.342	1.828	12.741	1.124	2.119	6.107	1.708	11.058
Đakovo	3.456	5.380	19.519	5.093	33.448	3.157	4.739	16.117	4.726	28.739
Našice	1.783	3.147	12.282	2.759	19.971	1.607	2.471	10.821	2.358	17.257
Osijek	12.298	22.361	82.609	24.538	141.806	10.880	17.084	59.304	19.019	106.287
Valpovo	1.236	2.187	8.378	2.365	14.166	1.112	1.853	6.465	1.975	11.405
OPĆINE	6.188	16.561	51.801	20.576	95.126	5.290	11.883	38.040	16.661	71.874
Antunovac	48	176	756	331	1.311	36	137	517	292	982
Bilje	6	368	1.931	975	3.280	6	344	1.786	871	3.007
Bizovac	256	653	2.356	775	4.040	246	577	1.707	692	3.222
Čeminac	11	114	704	230	1.059	11	73	650	210	944
Čepin	1.660	3.298	9.395	2.791	17.144	1.366	2.393	6.060	1.874	11.693
Darda	1.108	1.601	3.433	1.273	7.415	897	1.214	3.104	1.189	6.404
Draž	39	206	1.463	829	2.537	36	164	1.299	697	2.196
Drenje	48	188	304	453	993	42	161	273	429	905
Đurđenovac	391	945	3.965	1.118	6.419	366	660	2.852	982	4.860
Erdut	681	1.154	4.568	2.010	8.413	549	786	2.856	1.280	5.471
Ernestinovo	140	349	1.418	708	2.615	108	207	754	455	1.524
Feričanci	163	322	1.205	386	2.076	163	215	650	368	1.396
Gorjani	55	215	672	280	1.222	55	198	648	270	1.171
Jagodnjak		751	1.247	475	2.473		321	978	358	1.657
Kneževi Vinogradi	92	667	2.138	1.079	3.976	84	538	2.516	1.008	4.146
Koška	194	562	2.031	882	3.669	137	258	1.045	687	2.127
Levanjska Varoš	56	156	486	290	988	56	156	450	280	942
Magadenovac	3	122	782	575	1.482	3	110	653	470	1.236
Marijanci	16	160	1.100	450	1.726	16	112	800	410	1.338
Petlovac	5	134	667	295	1.101	4	123	568	275	970
Petrijevci	124	307	1.249	420	2.100	118	290	919	415	1.742
Podgorač	65	992	450	445	1.952	60	590	380	410	1.440
Popovac	12	267	1.283	472	2.034	10	213	1.192	389	1.804
Punitovci	139	238	1.015	286	1.678	139	205	790	260	1.394
Semeljci	379	787	2.410	816	4.392	352	620	1.517	735	3.224
Strizivojna	126	490	1.275	374	2.265	126	480	1.100	360	2.066
Trnava	49	229	653	260	1.191	49	163	579	188	979
Viljevo	24	308	594	457	1.383	19	101	237	329	686
Vladislavci	183	400	1.266	475	2.324	152	259	700	294	1.405
Vuka	115	402	985	366	1.868	84	215	460	184	943

Izvor podataka: Izvješće primarne zdravstvene zaštite (obr. N-01-01; N-01-04)

PRIMARNA ZDRAVSTVENA ZAŠTITA

Tablica 3.
BROJ POSJETA U PRIMARNOJ ZDRAVSTVENOJ ZAŠTITI U OSJEČKO-BARANJSKOJ ŽUPANIJI U 2004. GODINI

	Broj posjeta u ordinaciji po dobnim skupinama					Broj posjeta u kući bolesnika po dobnim skupinama				
	0-6 g.	7-19 g.	20-64 g.	65 g. i više	ukupno	0-6 g.	7-19 g.	20-64 g.	65 g. i više	ukupno
UKUPNO	187.646	225.583	1.051.708	573.474	2.038.411	670	755	6.553	14.728	22.706
GRADOVI	145.782	160.656	778.419	388.420	1.473.277	638	679	4.847	10.913	17.077
Beli Manastir	8.347	6.244	46.004	25.301	85.896		1	128	372	501
Belišće	5.299	7.827	48.697	20.036	81.859		1	289	911	1.201
Donji Miholjac	1.360	13.233	44.914	21.800	81.307			88	216	304
Đakovo	34.922	28.780	103.244	60.036	226.982	589	587	2.612	4.870	8.658
Našice	13.874	16.245	65.681	29.121	124.921	45	10	194	236	485
Osijek	72.055	76.840	419.405	211.449	779.749	4	44	1.243	3.449	4.740
Valpovo	9.925	11.487	50.474	20.677	92.563		36	293	859	1.188
OPĆINE	41.864	64.927	273.289	185.054	565.134	32	76	1.706	3.815	5.629
Antunovac	257	660	5.021	4.629	10.567			28	37	65
Bilje	57	3.856	15.239	9.916	29.068			9	53	62
Bizovac	2.099	2.960	13.277	7.850	26.186		4	17	182	203
Čeminac	515	1.463	3.620	2.405	8.003			8	9	17
Čepin	7.142	10.364	38.296	19.445	75.247	1	14	315	765	1.095
Darda	11.124	5.090	27.568	15.100	58.882			12	31	43
Draž	1.335	3.767	10.779	7.670	23.551	5	38	297	169	509
Drenje	440	512	4.312	6.145	11.409			10	15	25
Đurđenovac	2.628	3.578	21.092	9.823	37.121			21	132	153
Erdut	2.107	2.942	15.187	14.103	34.339			72	121	193
Ernestinovo	687	862	4.554	3.863	9.966	2	7	25	97	131
Feričanci	1.628	1.621	7.540	4.505	15.294			39	130	169
Gorjani	564	946	4.235	2.599	8.344	2		57	60	119
Jagodnjak		641	8.528	3.947	13.116			3	20	23
Kneževi Vinogradi	873	4.964	1.709	12.520	20.066	1	2	70	293	366
Koška	1.710	2.751	10.421	7.275	22.157				10	10
Levanjska Varoš	231	838	3.152	2.733	6.954			166	98	264
Magadenovac	10	611	5.922	5.170	11.713			64	100	164
Marijanci	90	500	4.100	3.010	7.700		4	20	90	114
Petlovac	146	897	4.609	2.890	8.542			13	70	83
Petrijevci	794	1.357	7.243	5.550	14.944	7	1	48	185	241
Podgorač	528	1.296	6.424	5.025	13.273			44	211	255
Popovac	95	1.105	8.645	3.761	13.606			34	95	129
Punitovci	1.018	1.030	5.535	2.860	10.443			29	99	128
Semeljci	3.265	3.775	14.012	7.997	29.049		3	229	357	589
Strizivojna	650	2.336	6.888	3.667	13.541			9	192	201
Trnava	323	679	3.094	2.232	6.328		1	21	30	52
Viljevo	81	1.428	4.049	3.494	9.052		2	16	105	123
Vladislavci	810	1.160	4.826	2.941	9.737	14		18	40	72
Vuka	657	938	3.412	1.929	6.936			12	19	31

PRIMARNA ZDRAVSTVENA ZAŠTITA

Tablica 4.
BRJ PREGLEDA U PRIMARNOJ ZDRAVSTVENOJ ZAŠTITI U OSJEČKO-BARANJSKOJ ŽUPANIJI U 2004. GODINI

	Broj pregleda u ordinaciji po dobnim skupinama					Broj pregleda u kući bolesnika po dobnim skupinama				
	0-6 g.	7-19 g.	20-64 g.	65 g. i više	ukupno	0-6 g.	7-19 g.	20-64 g.	65 g. i više	ukupno
UKUPNO	152.048	188.164	880.497	441.971	1.662.680	465	425	5.448	13.350	19.688
GRADOVI	117.266	131.389	638.135	300.790	1.187.580	421	365	3.748	9.439	13.973
Beli Manastir	6.649	4.955	32.432	17.482	61.518		1	141	490	632
Belišće	4.683	6.401	35.976	13.604	60.664	1	1	329	910	1.241
Donji Miholjac	8.689	10.756	27.184	12.195	58.824			87	323	410
Đakovo	28.699	22.946	93.449	38.848	183.942	372	269	1.500	3.124	5.265
Našice	9.695	11.885	50.950	21.280	93.810	45	10	189	310	554
Osijek	52.713	65.668	359.994	179.162	657.537	3	49	1.256	3.489	4.797
Valpovo	6.138	8.778	38.150	18.219	71.285		35	246	793	1.074
OPĆINE	34.782	56.775	242.362	141.181	475.100	44	60	1.700	3.911	5.715
Antunovac	238	648	4.749	4.357	9.992			25	32	57
Bilje	54	3.221	12.773	7.834	23.882			9	42	51
Bizovac	1.863	2.321	8.251	4.021	16.456		4	50	315	369
Čeminac	470	1.280	3.150	2.320	7.220			15	10	25
Čepin	6.119	10.023	39.576	17.732	73.450	1	14	315	765	1.095
Darda	9.413	4.513	21.109	9.602	44.637			57	161	218
Draž	988	3.376	8.811	5.777	18.952	18	22	238	316	594
Drenje	312	401	3.603	5.111	9.427			9	20	29
Đurđenovac	2.065	2.910	14.643	6.138	25.756			19	109	128
Erdut	1.656	2.347	10.000	5.997	20.000			72	121	193
Ernestinovo	580	849	4.424	3.636	9.489	2	7	25	97	131
Feričanci	1.352	1.519	6.705	3.537	13.113			30	110	140
Gorjani	468	878	3.869	2.321	7.536	1		35	44	80
Jagodnjak		497	8.111	3.679	12.287			15	34	49
Kneževi Vinogradi	686	3.625	15.488	11.624	31.423	1	2	65	206	274
Koška	873	1.650	5.282	3.704	11.509					
Levanjska Varoš	230	826	3.105	2.634	6.795			166	98	264
Magadenovac	9	554	4.378	3.389	8.330			64	100	164
Marijanci	80	480	3.800	2.200	6.560		4	15	70	89
Petlovac	126	772	3.771	2.490	7.159			14	72	86
Petrijevci	603	1.222	6.482	4.729	13.036	7	1	48	185	241
Podgorač	400	1.175	5.578	3.542	10.695			44	211	255
Popovac	84	1.003	7.615	3.304	12.006			47	126	173
Punitovci	927	905	5.150	2.639	9.621			26	79	105
Semeljci	2.957	3.602	11.215	6.664	24.438		3	228	343	574
Strizivojna	650	2.336	6.888	3.667	13.541			2	51	53
Trnava	322	657	2.984	2.186	6.149		1	21	30	52
Viljevo	72	1.205	3.506	2.212	6.995		2	16	105	123
Vladislavci	640	1.079	4.185	2.379	8.283	14		18	40	72
Vuka	545	901	3.161	1.756	6.363			12	19	31

PRIMARNA ZDRAVSTVENA ZAŠTITA

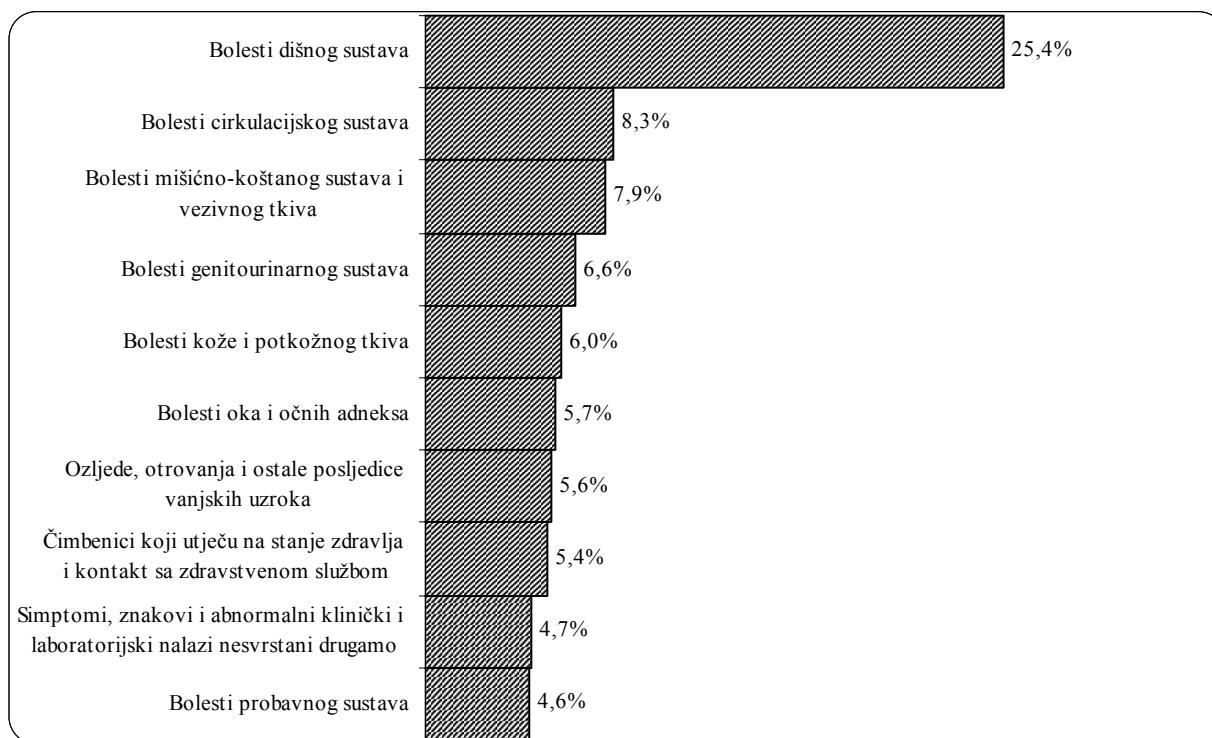
Tablica 5.
BROJ IZDANIH UPUTNICA U PRIMARNOJ ZDRAVSTVENOJ ZAŠTITI U OSJEČKO-BARANJSKOJ ŽUPANIJI U 2004. GODINI

	Upućivanje na							
	razvrstavanje dijete	posebno školovanje	invalidsku komisiju	specijalistički pregled				
				0-6 g.	7-19 g.	20-64 g.	65 g. i više	ukupno
UKUPNO	12	16	1.861	37.403	63.139	358.697	160.958	620.197
GRADOVI	10	13	1.436	31.060	44.770	264.806	114.156	454.792
Beli Manastir			41	1.177	1.331	12.405	7.839	22.752
Belišće		2	44	1.080	1.598	12.319	5.933	50.026
Donji Miholjac	9	2	74	964	2.489	11.516	4.104	19.073
Đakovo			198	3.921	6.921	29.172	11.198	51.212
Našice			108	10.453	7.400	30.424	9.812	58.089
Osijek	1	9	908	12.452	23.323	158.060	70.846	264.681
Valpovo			63	1.013	1.708	10.910	4.424	18.055
OPĆINE	2	3	425	6.343	18.369	93.891	46.802	165.405
Antunovac			7	21	106	2.020	1.301	3.448
Bilje				18	765	3.780	2.529	7.092
Bizovac			27	345	532	2.945	1.203	5.025
Čeminac				25	1.281	1.580	1.220	4.106
Čepin			73	1.081	3.293	16.030	6.301	26.705
Darda			16	1.021	1.132	6.109	2.379	10.641
Draž			18	59	703	2.781	1.405	4.948
Drenje			5	181	212	1.115	1.962	3.470
Đurđenovac			51	678	1.585	10.682	3.379	16.324
Erdut			24	190	535	2.985	1.640	5.350
Ernestinovo			19	140	301	2.151	1.542	4.134
Feričanci			14	280	444	2.702	828	4.254
Gorjani			11	51	158	877	315	1.401
Jagodnjak			1		483	2.712	1.780	4.975
Kneževi Vinogradi			26	159	589	5.323	3.257	9.328
Koška			4	360	1.007	4.086	1.808	7.261
Levanjska Varoš				43	193	867	746	1.849
Magadenovac			7	2	299	3.452	2.156	5.909
Marijanci			16	6	190	2.410	1.060	3.666
Petlovac			3	34	239	1.428	829	2.530
Petrijevci			7	98	315	1.511	727	2.651
Podgorač		1	17	129	451	2.846	1.343	4.769
Popovac			13	17	256	2.030	901	3.204
Punitovci			4	102	161	751	247	1.261
Semeljci			6	418	680	2.688	1.807	5.593
Strizivojna			10	541	1.004	1.596	1.272	4.413
Trnava			5	53	238	1.126	669	2.086
Viljevo	2	2	9	26	489	1.622	794	2.931
Vladislavci			23	172	338	1.755	724	2.989
Vuka			9	93	390	1.931	678	3.092

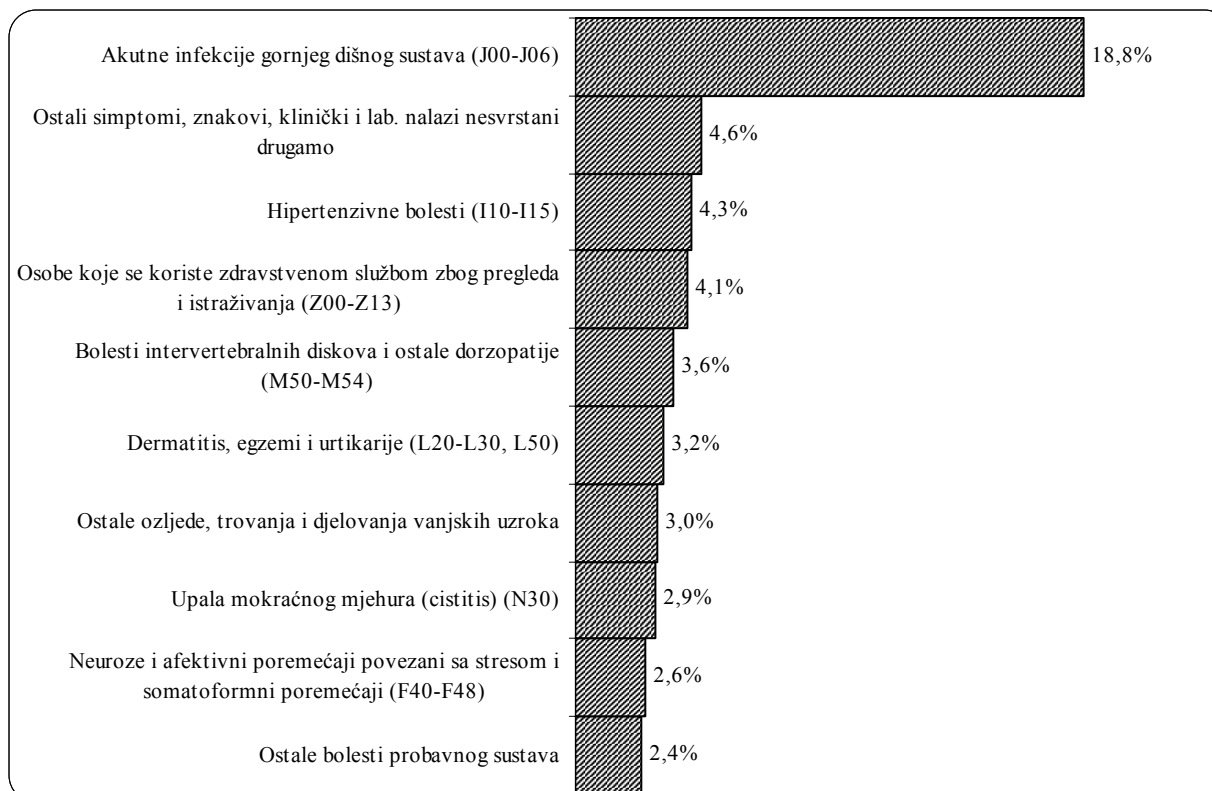
Izvor podataka: Izvješće primarne zdravstvene zaštite (obr. N-01-01; N-01-04)

PRIMARNA ZDRAVSTVENA ZAŠTITA

Slika 1.
DESET NAJČEŠĆIH GRUPA BOLESTI U PRIMARNOJ ZDRAVSTVENOJ ZAŠTITI U OSJEČKO-BARANJSKOJ ŽUPANIJI U 2004. GODINI



Slika 2.
DESET NAJČEŠĆE DIJAGNOSTICIRANIH BOLESTI I STANJA U PRIMARNOJ ZDRAVSTVENOJ ZAŠTITI U OSJEČKO-BARANJSKOJ ŽUPANIJI U 2004. GODINI



PRIMARNA ZDRAVSTVENA ZAŠTITA

Tablica 6.
UTVRĐENE BOLESTI I STANJA (MORBIDITET) U PRIMARNOJ ZDRAVSTVENOJ ZAŠTITI U OSJEČKO-BARANJSKOJ ŽUPANIJI
U 2004. GODINI PO GRADOVIMA I OPĆINAMA

BOLEST ILI STANJE	UKUPNO	GRADOVI	Beli Manastir	Belišće	Donji Miholjac	Đakovo	Našice	Osijek	Valpovo
I. Zarazne i parazitarne bolesti	32.677	25.048	544	1.987	1.676	2.044	3.227	14.635	1.262
II. Novotvorine	11.629	8.823	208	280	474	245	457	6.849	313
III. Bolesti krvi i krvotvornog sustava te određene bolesti imunološkog sustava	8.783	6.367	159	567	351	348	495	4.246	258
IV. Endokrine bolesti, bolesti prehrane i bolesti metabolizma	28.425	21.522	687	1.253	972	530	921	16.407	753
V. Duševni poremećaji i poremećaji ponašanja	33.942	25.147	1.657	787	1.384	1.364	896	18.129	932
VI. Bolesti živčanog sustava	10.525	7.849	200	248	217	230	366	6.383	206
VII. Bolesti oka i očnih adneksa	43.063	33.180	656	1.374	1.657	1.925	2.414	24.171	1.054
VIII. Bolesti uha i mastoidnog nastavka	17.893	13.380	520	802	1.074	1.431	2.739	6.218	805
IX. Bolesti cirkulacijskog sustava	62.059	40.652	2.603	1.501	2.769	2.598	2.306	26.472	2.403
X. Bolesti dišnog sustava	190.802	147.435	4.002	11.567	9.966	16.350	27.879	71.296	6.935
XI. Bolesti probavnog sustava	34.329	24.291	700	1.119	1.342	1.589	1.128	17.283	1.163
XII. Bolesti kože i potkožnog tkiva	44.800	34.015	787	1.510	1.617	2.674	2.878	23.314	1.358
XIII. Bolesti mišićno-koštanog sustava i vezivnog tkiva	59.326	44.103	1.761	2.074	2.431	3.645	2.634	28.982	2.578
XIV. Bolesti genitourinarnog sustava	49.674	35.582	1.043	1.714	1.460	2.350	2.104	25.543	1.414
XV. Trudnoća, porođaj i babinje	4.531	3.638	59	150	209	185	283	2.626	126
XVI. Određena stanja nastala u perinatalnom razdoblju	303	263	12	143		35	29	44	7
XVII. Prirodne malformacije, deformiteti i kromosomske anomalije	1.342	980	66	185	55	108	109	437	41
XVIII. Simptomi, znakovi i abnormalni klinički i laboratorijski nalazi nesvrstani drugamo	35.101	25.292	814	1.167	1.371	1.705	1.819	17.212	1.204
XIX. Ozljeđe, otrovanja i ostale posljedice vanjskih uzroka	41.761	30.381	496	1.292	1.349	2.083	2.838	21.003	1.451
XXI. Čimbenici koji utječu na stanje zdravlja i kontakt sa zdravstvenom službom	40.415	26.888	43	6.778	1.779	1.656	471	11.246	4.933
UKUPNO BOLESTI I STANJA (A00-Z99)	751.380	554.836	17.017	36.498	32.153	43.095	55.993	342.496	29.196

VANJSKI UZROCI OZLJEDA I TROVANJA

120 Nesreće pri prijevozu (V01-V99)	1.053	814	14	101	106	76	217	262	40
121 Ostali vanjski uzroci slučajnih ozljeda (W00-X59)	19.277	14.731	242	749	937	1.437	1.134	9.298	1.062
122 Namjerno nanese ozljede (X85-Y09)	119	109	1	15	18	24		43	8
123 Ratne ozljede (Y36)	9	9		1				8	
124 Ostali vanjski uzroci ozljeda i trovanja	21.303	14.718	239	426	288	546	1.487	11.392	341
XX. Ukupno (V01-Y98)	41.761	30.381	496	1.292	1.349	2.083	2.838	21.003	1.451

PRIMARNA ZDRAVSTVENA ZAŠTITA

Tablica 6. - nastavak 1.

UTVRĐENE BOLESTI I STANJA (MORBIDITET) U PRIMARNOJ ZDRAVSTVENOJ ZAŠTITI U OSJEČKO-BARANJSKOJ ŽUPANIJI U 2004. GODINI PO GRADOVIMA I OPĆINAMA

BOLEST ILI STANJE	OPĆINE	Antunovac	Bilje	Bizovac	Čeminac	Čepin	Darda	Draž	Drenje	Đurđenovac	Erđut
I. Zarazne i parazitarne bolesti	7.629	53	141	206	119	1.800	340	277	80	259	869
II. Novotvorine	2.806	18	40	45	17	889	134	57	14	82	286
III. Bolesti krvi i krvotvornog sustava te određene bolesti imunološkog sustava	2.416	12	31	53	27	561	40	176	76	74	264
IV. Endokrine bolesti, bolesti prehrane i bolesti metabolizma	6.903	247	148	166	93	1.585	214	254	77	68	1.273
V. Duševni poremećaji i poremećaji ponašanja	8.795	95	369	95	37	2.157	446	278	68	141	919
VI. Bolesti živčanog sustava	2.676	21	24	40	8	831	83	59	9	35	507
VII. Bolesti oka i očnih adneksa	9.883	78	226	114	35	3.287	275	206	76	222	1.628
VIII. Bolesti uha i mastoidnog nastavka	4.513	25	60	195	31	981	176	156	138	303	291
IX. Bolesti cirkulacijskog sustava	21.407	394	571	557	227	4.252	1.260	753	173	291	3.099
X. Bolesti dišnog sustava	43.367	542	776	2.207	365	12.290	2.087	1.025	289	2.739	2.938
XI. Bolesti probavnog sustava	10.038	97	165	311	97	2.788	353	658	177	148	1.751
XII. Bolesti kože i potkožnog tkiva	10.785	94	224	364	46	3.202	417	350	185	317	1.446
XIII. Bolesti mišićno-koštanog sustava i vezivnog tkiva	15.223	224	341	487	65	4.145	831	318	139	499	1.352
XIV. Bolesti genitourinarnog sustava	14.092	113	200	302	42	5.370	377	512	202	403	1.720
XV. Trudnoća, porođaj i babinje	893	8		21		363	35	4	5	64	74
XVI. Određena stanja nastala u perinatalnom razdoblju	40			2		13				3	1
XVII. Prirodne malformacije, deformiteti i kromosomske anomalije	362	2	6	2		116	10		2	8	37
XVIII. Simptomi, znakovi i abnormalni klinički i laboratorijski nalazi nesvrstani drugamo	9.809	138	125	345	28	3.455	278	41	13	479	1.372
XIX. Ozljeđe, otrovanja i ostale posljedice vanjskih uzroka	11.380	48	247	389	24	3.345	590	446	61	412	1.344
XXI. Čimbenici koji utječu na stanje zdravlja i kontakt sa zdravstvenom službom	13.527	109	7	35		82	41	103		57	340
UKUPNO BOLESTI I STANJA (A00-Z99)	196.544	2.318	3.701	5.936	1.261	51.512	7.987	5.673	1.784	6.604	21.511

VANJSKI UZROCI OZLJEDA I TROVANJA

120 Nesreće pri prijevozu (V01-V99)	239	5		26		10	24	4			
121 Ostali vanjski uzroci slučajnih ozljeda (W00-X59)	4.546	24	155	232	13	1.097	215	209	61	107	776
122 Namjerno nanesene ozljede (X85-Y09)	10			1			2	1			
123 Ratne ozljede (Y36)	-										
124 Ostali vanjski uzroci ozljeda i trovanja	6.585	19	92	130	11	2.238	349	232		305	568
XX. Ukupno (V01-Y98)	11.380	48	247	389	24	3.345	590	446	61	412	1.344

PRIMARNA ZDRAVSTVENA ZAŠTITA

Tablica 6. - nastavak 2.

UTVRĐENE BOLESTI I STANJA (MORBIDITET) U PRIMARNOJ ZDRAVSTVENOJ ZAŠTITI U OSJEČKO-BARANJSKOJ ŽUPANIJI U 2004. GODINI PO GRADOVIMA I OPĆINAMA

BOLEST ILI STANJE	Ernestinovo	Feričanci	Gorjani	Jagodnjak	Kneževi Vinogradi	Koška	Levanjska Varoš	Magadenovac	Marijanci	Petlovac
I. Zarazne i parazitarne bolesti	227	129	74	265	217	124	27	147	55	50
II. Novotvorine	270	48	7	9	166	35	5	99	23	26
III. Bolesti krvi i krvotvornog sustava te određene bolesti imunološkog sustava	77	28	7	97	88	40	10	23	16	22
IV. Endokrine bolesti, bolesti prehrane i bolesti metabolizma	375	68	10	253	339	38	67	195	99	46
V. Duševni poremećaji i poremećaji ponašanja	801	99	13	77	409	55	132	394	449	48
VI. Bolesti živčanog sustava	121	30		50	75	37	28	40	37	10
VII. Bolesti oka i očnih adneksa	678	147	16	310	221	125	33	205	32	42
VIII. Bolesti uha i mastoidnog nastavka	45	109	21	161	238	60	19	97	32	29
IX. Bolesti cirkulacijskog sustava	1.194	323	11	854	1.209	217	114	515	574	128
X. Bolesti dišnog sustava	1.689	789	504	282	2.648	1.147	552	727	265	248
XI. Bolesti probavnog sustava	625	101	34	76	419	109	45	236	77	66
XII. Bolesti kože i potkožnog tkiva	496	242	61	193	457	199	64	181	35	59
XIII. Bolesti mišićno-koštanog sustava i vezivnog tkiva	1.250	248	90	342	897	204	27	343	156	129
XIV. Bolesti genitourinarnog sustava	589	156	63	319	568	191	44	218	90	86
XV. Trudnoća, porođaj i babinje	48	3		1	34	14		14	6	9
XVI. Određena stanja nastala u perinatalnom razdoblju		1				6				
XVII. Prirodne malformacije, deformiteti i kromosomske anomalije	41	7		1	22	16		7	3	1
XVIII. Simptomi, znakovi i abnormalni klinički i laboratorijski nalazi nesvrstani drugamo	490	117		11	510	60	2	446	43	82
XIX. Ozljeđe, otrovanja i ostale posljedice vanjskih uzroka	549	241	28	10	425	200	49	186	30	74
XXI. Čimbenici koji utječu na stanje zdravlja i kontakt sa zdravstvenom službom		244			320	17		493	36	222
UKUPNO BOLESTI I STANJA (A00-Z99)	9.565	3.130	939	3.311	9.262	2.894	1.218	4.566	2.058	1.377

VANJSKI UZROCI OZLJEDA I TROVANJA

120 Nesreće pri prijevozu (V01-V99)					23	35		23	2	4
121 Ostali vanjski uzroci slučajnih ozljeda (W00-X59)	262		28	10	288	104	42	84	28	69
122 Namjerno nanesene ozljede (X85-Y09)								5		
123 Ratne ozljede (Y36)										
124 Ostali vanjski uzroci ozljeda i trovanja	287	241			114	61	7	74		1
XX. Ukupno (V01-Y98)	549	241	28	10	425	200	49	186	30	74

PRIMARNA ZDRAVSTVENA ZAŠTITA

Tablica 6. - nastavak 3.

UTVRĐENE BOLESTI I STANJA (MORBIDITET) U PRIMARNOJ ZDRAVSTVENOJ ZAŠTITI U OSJEČKO-BARANJSKOJ ŽUPANIJI U 2004. GODINI PO GRADOVIMA I OPĆINAMA

BOLEST ILI STANJE	Petrijevci	Podgorač	Popovac	Punitovci	Semeljci	Strizivojna	Trnava	Viljevo	Vladislavci	Vuka
I. Zarazne i parazitarne bolesti	222	166	184	82	419	89	47	171	320	143
II. Novotvorine	54	29	115	19	27	4	2	35	44	204
III. Bolesti krvi i krvotvornog sustava te određene bolesti imunološkog sustava	61	20	62	1	109	105	68	44	131	36
IV. Endokrine bolesti, bolesti prehrane i bolesti metabolizma	178	109	137	5	65	161	53	68	244	267
V. Duševni poremećaji i poremećaji ponašanja	104	198	329	19	107	123	90	92	408	241
VI. Bolesti živčanog sustava	44	45	168	1	18	63	56	9	175	51
VII. Bolesti oka i očnih adneksa	199	209	140	34	194	156	55	142	386	341
VIII. Bolesti uha i mastoidnog nastavka	131	111	194	72	109	178	59	115	134	34
IX. Bolesti cirkulacijskog sustava	666	430	1.244	39	229	203	265	222	397	996
X. Bolesti dišnog sustava	1.053	825	1.588	654	1.022	429	156	772	944	1.255
XI. Bolesti probavnog sustava	156	147	184	88	140	135	81	119	433	189
XII. Bolesti kože i potkožnog tkiva	243	212	166	116	208	229	51	133	404	268
XIII. Bolesti mišićno-koštanog sustava i vezivnog tkiva	344	308	339	98	326	37	65	236	381	1.000
XIV. Bolesti genitourinarnog sustava	233	212	238	112	207	199	166	197	566	351
XV. Trudnoća, porodaj i babinje	15	21	17	4	13	11	6	11	46	46
XVI. Određena stanja nastala u perinatalnom razdoblju						1			4	2
XVII. Prirodne malformacije, deformiteti i kromosomske anomalije	4	9			1		2	7	25	12
XVIII. Simptomi, znakovi i abnormalni klinički i laboratorijski nalazi nesvrstani drugamo	117	218	406	3	71	1	9	174	373	402
XIX. Ozljede, otrovanja i ostale posljedice vanjskih uzroka	263	308	297	104	149	115	31	215	691	378
XXI. Čimbenici koji utječu na stanje zdravlja i kontakt sa zdravstvenom službom	11.137	54	36		11	85	5	75		
UKUPNO BOLESTI I STANJA (A00-Z99)	15.224	3.631	5.844	1.451	3.425	2.324	1.267	2.837	6.106	6.216

VANJSKI UZROCI OZLJEDA I TROVANJA

120 Nesreće pri prijevozu (V01-V99)			7				2	67	5	
121 Ostali vanjski uzroci slučajnih ozljeda (W00-X59)	39	32	223	104	105		4	54	40	13
122 Namjerno nanesene ozljede (X85-Y09)					1					
123 Ratne ozljede (Y36)										
124 Ostali vanjski uzroci ozljeda i trovanja	224	276	67		43	115	25	94	646	365
XX. Ukupno (V01-Y98)	263	308	297	104	149	115	31	215	691	378

Izvor podataka: Izvješće primarne zdravstvene zaštite (obr. N-01-01; N-01-04)

PRIMARNA ZDRAVSTVENA ZAŠTITA

Tablica 7.
UTVRĐENE BOLESTI I STANJA (MORBIDITET) U PRIMARNOJ ZDRAVSTVENOJ ZAŠTITI U OSJEČKO-BARANJSKOJ ŽUPANIJI
U 2004. GODINI PO DOBNIM SKUPINAMA

BOLEST ILI STANJE	Dob				UKUPNO
	0-6 g.	7-19 g.	20-64 g.	65 g. i više	
1 Zarazne bolesti probavnog sustava (A00-A09)	3.105	2.617	3.820	837	10.379
2 Tuberkuloza dišnih putova (A15-A16)		10	333	192	535
3 Tuberkuloza drugih organa (A17-A19)			9	3	12
4 Hripavac (pertussis) (A37)					-
5 Šarlah (scarlatina) (A38)	114	69	1		184
6 Druge bakterijske bolesti (osim A37 i A38) (A20-A49)	27	59	333	174	593
7 Sifilis (A50-A53)			1	1	2
8 Gonokokna infekcija (A54)			29	3	32
9 Varicela, morbili i rubeola (B01, B05, B06)	1.182	1.475	256	24	2.937
10 Bolest uzrokovana HIV-om (B20-B24)			3		3
11 Kandidijaza (B37)	709	319	729	272	2.029
12 Helmintijaze (B65-B83)	607	467	481	126	1.681
13 Ostale zarazne i parazitarne bolesti	2.218	3.049	7.322	1.701	14.290
I. Zarazne i parazitarne bolesti	7.962	8.065	13.317	3.333	32.677
14 Zloćudna novotvorina želuca (C16)			80	173	253
15 Zloćudna novotvorina završnog debelog crijeva (rektuma) (C20)			253	263	516
16 Zloćudna novotvorina dušnika (traheje), dušnice (bronha) i pluća (C33-C34)			215	258	473
17 Zloćudni melanom kože (C43)		2	96	60	158
18 Zloćudna novotvorina dojke (C50)		1	697	561	1.259
19 Zloćudna novotvorina vrata maternice (C53)			110	54	164
20 Zloćudne novotvorine limfnoga, hematopoetičnog i srodnog tkiva (C81-C97)	10	14	297	274	595
21 Ostale zloćudne novotvorine		7	1.122	1.257	2.386
22 Novotvorine in situ, dobroćudne i novotvorine nepoznate prirode (D00-D48)	39	225	4.509	1.052	5.825
II. Novotvorine	49	249	7.379	3.952	11.629
23 Anemije zbog manjka željeza (D50)	1.350	1.263	3.635	1.241	7.489
24 Druge bolesti krvi i krvotvornog sustava (D51-D77)	32	106	424	384	946
25 Neki poremećaji imunološkog sustava (D80-D89)	13	50	231	54	348
III. Bolesti krvi i krvotvornog sustava te određene bolesti imunološkog sustava	1.395	1.419	4.290	1.679	8.783
26 Poremećaji štitnjače (E00-E07)	11	231	3.526	1.039	4.807
27 Dijabetes melitus (E10-E14)	14	157	5.409	4.632	10.212
28 Pretilost (E65-E66)	77	172	1.538	610	2.397
29 Ostale endokrine bolesti, bolesti prehrane i bolesti metabolizma	654	419	6.629	3.307	11.009
IV. Endokrine bolesti, bolesti prehrane i bolesti metabolizma	756	979	17.102	9.588	28.425
30 Demencija (F00-F03)			76	732	808
31 Duševni poremećaji i poremećaji ponašanja uzrokovani uzimanjem alkohola (F10)		10	1.491	381	1.882
32 Duševni poremećaji i poremećaji ponašanja uzrokovani psihoaktivnim tvarima (F11-F19)		39	590	19	648
33 Shizofrenija, shizoidni i sumanutni poremećaji (F20-F29)		41	2.082	472	2.595
34 Neuroze i afektivni poremećaji povezani sa stresom i somatofornni poremećaji (F40-F48)	22	336	13.355	5.818	19.531
35 Duševna zaostalost (F70-F79)	16	56	422	344	838
36 Ostali duševni poremećaji i poremećaji ponašanja	328	712	4.839	1.761	7.640
V. Duševni poremećaji i poremećaji ponašanja	366	1.194	22.855	9.527	33.942

PRIMARNA ZDRAVSTVENA ZAŠTITA

Tablica 7. - nastavak 1.

UTVRĐENE BOLESTI I STANJA (MORBIDITET) U PRIMARNOJ ZDRAVSTVENOJ ZAŠTITI U OSJEČKO-BARANJSKOJ ŽUPANIJI U 2004. GODINI PO DOBNIM SKUPINAMA

BOLEST ILI STANJE		Dob				UKUPNO
		0-6 g.	7-19 g.	20-64 g.	65 g. i više	
37	Ekstrapiramidalni poremećaji i poremećaji kretanja (G20-G26)	90	37	566	1.090	1.783
38	Epilepsija (G40-G41)	106	570	2.063	615	3.354
39	Migrena i ostali sindromi glavobolje (G43-G44)		85	1.325	268	1.678
40	Cerebralna paraliza i ostali paralički sindromi (G80-G83)	76	137	536	443	1.192
41	Ostale bolesti i poremećaji živčanog sustava	22	147	1.797	552	2.518
VI.	Bolesti živčanog sustava	294	976	6.287	2.968	10.525
42	Konjunktivitis (H10)	2.685	2.423	6.677	3.235	15.020
43	Katarakta i druge bolesti leće (H25-H28)	5	23	920	2.560	3.508
44	Glaukom (H40-H42)	1	20	1.476	2.954	4.451
45	Strabizam (H49-H50)	122	303	113	32	570
46	Poremećaji refrakcije i akomodacije (H52)	152	2.486	4.662	1.398	8.698
47	Ostale bolesti oka i adneksa	712	1.945	5.691	2.468	10.816
VII.	Bolesti oka i očnih adneksa	3.677	7.200	19.539	12.647	43.063
48	Upala srednjeg uha i druge bolesti srednjeg uha i mastoida (H65-H75)	4.388	2.435	4.107	1.094	12.024
49	Oštećenje sluha (H90-H91)	73	130	852	698	1.753
50	Ostale bolesti uha i mastoidnog nastavka	314	623	2.379	800	4.116
VIII.	Bolesti uha i mastoidnog nastavka	4.775	3.188	7.338	2.592	17.893
51	Akutna reumatska groznica (I00-I02)		1	20		21
52	Kronične reumatske srčane bolesti (I05-I09)			96	52	148
53	Hipertenzivne bolesti (I10-I15)		69	17.789	14.345	32.203
54	Akutni infarkt miokarda (I21-I23)			973	772	1.745
55	Druge ishemične bolesti srca (I20, I24-I25)		24	3.470	3.831	7.325
56	Druge srčane bolesti (I26-I52)	14	55	2.559	3.618	6.246
57	Cerebrovaskularni inzult (I60-I64)			769	1.416	2.185
58	Druge cerebrovaskularne bolesti (I65-I68)			251	383	634
59	Posljedice cerebrovaskularne bolesti (I69)			314	568	882
60	Ateroskleroza (I70)			453	790	1.243
61	Bolesti vena (embolija, tromboza, varices) (I80-I87)		51	3.876	2.721	6.648
62	Ostale bolesti cirkulacijskog sustava	19	114	1.487	1.159	2.779
IX.	Bolesti cirkulacijskog sustava	33	314	32.057	29.655	62.059
63	Akutne infekcije gornjeg dišnog sustava (J00-J06)	43.478	42.860	46.967	8.041	141.346
64	Gripa (influenca) (J10-J11)	583	1.658	2.648	680	5.569
65	Pneumonija (J12-J18)	318	330	1.313	1.137	3.098
66	Akutni bronhitis i akutni bronhiohitis (J20-J21)	4.007	3.214	5.994	2.776	15.991
67	Bronhitis, emfizem, astma i druge kronične opstruktivne bolesti pluća (J40-J44, J47)	1.353	1.371	4.083	3.913	10.720
68	Plućne bolesti uzrokovane vanjskim agensima, pneumokonioze (J60-J70)					-
69	Ostale bolesti dišnog sustava	839	3.100	7.935	2.204	14.078
X.	Bolesti dišnog sustava	50.578	52.533	68.940	18.751	190.802

PRIMARNA ZDRAVSTVENA ZAŠTITA

Tablica 7. - nastavak 2.

UTVRĐENE BOLESTI I STANJA (MORBIDITET) U PRIMARNOJ ZDRAVSTVENOJ ZAŠTITI U OSJEČKO-BARANJSKOJ ŽUPANIJI U 2004. GODINI PO DOBNIM SKUPINAMA

BOLEST ILI STANJE		Dob				UKUPNO
		0-6 g.	7-19 g.	20-64 g.	65 g. i više	
70	Bolesti usne šupljine, žlijezda slinovnica i čeljusti (K00-K14)	633	762	2.737	729	4.861
71	Ulkus želuca i duodenuma (gastroduodenalni) (K25-K27)	1	23	2.126	958	3.108
72	Akutna upala crvuljka (apendicitis) (K35)	5	147	258	27	437
73	Preponska kila (ingvinalna hernija) (K40)	152	102	816	530	1.600
74	Ostale hernije trbušne šupljine (K41-K46)	22	5	339	285	651
75	Bolesti jetre (K70-K77)	2	34	1.411	495	1.942
76	Žučni kamenci i upala žučnjaka (K80-K81)		12	2.160	1.392	3.564
77	Ostale bolesti probavnog sustava	537	1.056	11.502	5.071	18.166
XI.	Bolesti probavnog sustava	1.352	2.141	21.349	9.487	34.329
78	Infekcije kože i potkožnog tkiva (L00-L08)	1.227	1.791	4.993	1.698	9.709
79	Dermatitis, egzemi i urtikarije (L20-L30, L50)	3.602	4.146	12.769	3.973	24.490
80	Ostale bolesti kože i potkožnog tkiva	129	2.623	5.557	2.292	10.601
XII.	Bolesti kože i potkožnog tkiva	4.958	8.560	23.319	7.963	44.800
81	Reumatoidni artritis i druge upalne poliartropatije (M05-M14)		45	2.623	1.394	4.062
82	Artroze (M15-M19)		16	3.922	3.338	7.276
83	Kifoza, skolioza i lordoza (M40-M41)	17	586	527	245	1.375
84	Spondilopatije (M45-M49)		17	1.152	423	1.592
85	Bolesti intervertebralnih diskova i ostale dorzopatije (M50-M54)	3	531	19.322	7.253	27.109
86	Osteoporozna i osteomalacija (M80-M83)			2.761	2.875	5.636
87	Ostale bolesti mišićno-koštanog sustava	136	647	9.197	2.296	12.276
XIII.	Bolesti mišićno-koštanog sustava i vezivnog tkiva	156	1.842	39.504	17.824	59.326
88	Glomerulske bolesti bubrega (N00-N08)	14	84	404	162	664
89	Tubulointersticijske bolesti bubrega (N10-N16)	46	67	722	384	1.219
90	Bubrežna insuficijencija (N17-N19)	2	13	836	639	1.490
91	Urolitijaza (mokraćni kamenci) (N20-N23)	3	129	2.901	1.020	4.053
92	Upala mokraćnog mjehura (cistitis) (N30)	1.589	2.145	12.413	5.894	22.041
93	Druge bolesti urinarnog sustava (osim N30) (N25-N39)	290	168	1.100	645	2.203
94	Hiperplazija prostate (N40)			1.659	3.153	4.812
95	Druge bolesti muških spolnih organa (N41-N51)	348	205	2.165	484	3.202
96	Poremećaji u menopauzi (N95)			1.257	214	1.471
97	Ostale bolesti ženskih spolnih organa	55	961	6.863	640	8.519
XIV.	Bolesti genitourinarnog sustava	2.347	3.772	30.320	13.235	49.674
98	Pobačaj (O00-O08)		13	425		438
99	Porodaj (O80-O84)		42	793		835
100	Ostala stanja u trudnoći, porođaju i babinjama		74	3.184		3.258
XV.	Trudnoća, porođaj i babinje		129	4.402		4.531
101	Određena stanja nastala u perinatalnom razdoblju (P00-P96)	303				303
XVI.	Određena stanja nastala u perinatalnom razdoblju	303				303
102	Prirodne malformacije cirkulacijskog sustava (Q00-Q28)	65	100	93	3	261
103	Nespušteni testis (Q53)	64	78	5		147
104	Ostale prirodne malformacije	433	356	145		934
XVII.	Prirodne malformacije, deformiteti i kromosomske anomalije	562	534	243	3	1.342

PRIMARNA ZDRAVSTVENA ZAŠTITA

Tablica 7. - nastavak 3.

UTVRĐENE BOLESTI I STANJA (MORBIDITET) U PRIMARNOJ ZDRAVSTVENOJ ZAŠTITI U OSJEČKO-BARANJSKOJ ŽUPANIJI U 2004. GODINI PO DOBNIM SKUPINAMA

BOLEST ILI STANJE	Dob				UKUPNO
	0-6 g.	7-19 g.	20-64 g.	65 g. i više	
105 Senilnost (R54)			45	222	267
106 Ostali simptomi, znakovi, klinički i lab. nalazi nesvrstani drugamo	3.246	7.187	17.354	7.047	34.834
XVIII. Simptomi, znakovi i abnormalni klinički i laboratorijski nalazi nesvrstani drugamo	3.246	7.187	17.399	7.269	35.101
107 Prijelomi (S x 2)	279	1.475	5.000	2.124	8.878
108 Dislokacije, uganuća i nategnuća (S x 3)	203	1.508	4.885	749	7.345
109 Opekline i korozije (T20-T32)	231	344	1.315	399	2.289
110 Otrovanja lijekovima i biološkim tvarima (T36-T50)	3	77	262	147	489
111 Ostale ozljede, trovanja i djelovanja vanjskih uzroka	1.230	4.431	14.394	2.705	22.760
XIX. Ozljede, trovanja i ostale posljedice vanjskih uzroka	1.946	7.835	25.856	6.124	41.761
112 Osobe koje se koriste zdravstvenom službom zbog pregleda i istraživanja (Z00-Z13)	7.028	2.348	12.577	9.047	31.000
113 Infekcija HIV-om bez simptoma (Z21)					-
114 Druge osobe s opasnošću po zdravlje zbog zaraznih bolesti (Z20, Z22-Z29)	532	203	1.971	1.722	4.428
115 Postupci u vezi sa sprečavanjem neželjene trudnoće (Z30)		40	233		273
Osobe koje se koriste zdravstvenom službom zbog:					-
116 -specifičnih postupaka i njege (Z40-Z54)	11	70	285	14	380
117 -psihosocijalnih i socioekonomskih razloga (Z55-Z65)	14	50	1.395	179	1.638
118 -obiteljskih razloga (Z70-Z99)	254	743	1.185	155	2.337
119 Ostali čimbenici koji utječu na stanje zdravlja i kontakt sa zdravstvenom službom		22	311	26	359
XXI. Čimbenici koji utječu na stanje zdravlja i kontakt sa zdravstvenom službom	7.839	3.476	17.957	11.143	40.415
UKUPNO BOLESTI I STANJA (A00-Z99)	92.594	111.593	379.453	167.740	751.380

VANJSKI UZROCI OZLJEDA I TROVANJA

120 Nesreće pri prijevozu (V01-V99)	19	128	810	96	1.053
121 Ostali vanjski uzroci slučajnih ozljeda (W00-X59)	825	3.778	11.484	3.190	19.277
122 Namjerno nanesene ozljede (X85-Y09)	2	33	81	3	119
123 Ratne ozljede (Y36)			9		9
124 Ostali vanjski uzroci ozljeda i trovanja	1.100	3.896	13.472	2.835	21.303
XX. Ukupno (V01-Y98)	1.946	7.835	25.856	6.124	41.761

Izvor podataka: Izvješće primarne zdravstvene zaštite (obr. N-01-01; N-01-04)

PRIMARNA ZDRAVSTVENA ZAŠTITA

Tablica 8.
PREVENTIVNI PREGLEDI ODRASLIH U OSJEČKO-BARANJSKOJ ŽUPANIJI U 2004. GODINI

	UKUPNO ŽUPANIJA	GRADOVI						
		UKUPNO	Belišće	Donji Mihaljci	Đakovo	Našice	Osijek	Valpovo
Preventivni pregledi								
20-64 g.	1.573	1.476	43	8	65	54	1.286	20
65 g. i više	108	91	12	7	54	9	4	5
Ukupno	1.681	1.567	55	15	119	63	1.290	25
Sistematski pregledi								
u 45 g.	288	209	28	63	29	30	25	34
u 65. g.	77	33	6	11	11		2	3
Ukupno	365	242	34	74	40	30	27	37
Sveukupno pregleda								
20-64 g.	1.861	1.685	71	71	94	84	1.311	54
65 g. i više	185	124	18	18	65	9	6	8
Ukupno	2.046	1.809	89	89	159	93	1.317	62
RR								
20-64 g.	1.947	1.903	155	52	31	100	1.549	16
65 g. i više	1.006	970	111	27	13		814	5
Ukupno	2.953	2.873	266	79	44	100	2.363	21
TT								
20-64 g.	1.403	1.356	157	36	31	22	1.094	16
65 g. i više	250	215	73	18	13	5	101	5
Ukupno	1.653	1.571	230	54	44	27	1.195	21
Papa test i kontrola								
20-64 g.	4	4		1			3	
65 g. i više	-	-						
Ukupno	4	4		1			3	
Pregled dojki i kontrola								
20-64 g.	169	154	15	21	20	10	85	3
65 g. i više	58	43	2	6	6	4	25	
Ukupno	227	197	17	27	26	14	110	3
Digitorektalni pregled								
20-64 g.	103	91		29	25		25	12
65 g. i više	34	25		10	8		7	
Ukupno	137	116		39	33		32	12
Kontracepcija ukupno	51	51	3	48				
Broj sati predavanja								
20-64 g.	14	14		2			12	
65 g. i više	2	2		2				
Ukupno	16	16		4			12	
Savjetovanje - broj osoba								
20-64 g.	1.997	1.959	407	610		150	792	
65 g. i više	600	585	4	229			352	
Ukupno	2.597	2.544	411	839		150	1.144	
Broj grupa - klubi								
20-64 g.	5	5		1			4	
65 g. i više	1	1		1				
Ukupno	6	6		2			4	

PRIMARNA ZDRAVSTVENA ZAŠTITA

Tablica 8.- nastavak 1.
PREVENTIVNI PREGLEDI ODRASLIH U OSJEČKO-BARANJSKOJ ŽUPANIJI U 2004. GODINI

	OPĆINE														
	UKUPNO	Antunovac	Bizovac	Čepin	Durdenovac	Ernestinovo	Feričanci	Gorjani	Levanjska Varoš	Podgorac	Popovac	Punitovci	Semeljci	Strizivojna	Vladislavci
Preventivni pregledi	88	116	164	68	20	36	56	188	500	104	12	48	20	60	
20-64 g.	97	15	11	19		5		4	11		11	3	3		15
65 g. i više	17	7	3	1				3			2		1		
Ukupno	114	22	14	20		5		7	11		13	3	4		15
Sistematski pregledi															
u 45. g.	79		2		8		9		8	29	11		7	5	
u 65. g.	44		4		9				3	25	2		1		
Ukupno	123		6		17		9		11	54	13		8	5	
Sveukupno pregleda															
20-64 g.	176	15	13	19	8	5	9	4	19	29	22	3	10	5	15
65 g. i više	61	7	7	1	9			3	3	25	4		2		
Ukupno	237	22	20	20	17	5	9	7	22	54	26	3	12	5	15
RR															
20-64 g.	44		3					4	8	29					
65 g. i više	36		5					3	3	25					
Ukupno	80		8					7	11	54					
TT															
20-64 g.	47		6					4	8	29					
65 g. i više	35		4					3	3	25					
Ukupno	82		10					7	11	54					
Papa test i kontrola															
20-64 g.	-														
65 g. i više	-														
Ukupno	-														
Pregled dojki i kontrola															
20-64 g.	15								3	12					
65 g. i više	15								3	12					
Ukupno	30								6	24					
Digitorektalni pregled															
20-64 g.	12								8	4					
65 g. i više	9								3	6					
Ukupno	21								11	10					
Kontracepcija ukupno															
Broj sati predavanja															
20-64 g.	-														
65 g. i više	-														
Ukupno	-														
Savjetovanje - broj osoba															
20-64 g.	38			30					8						
65 g. i više	15			12					3						
Ukupno	53			42					11						
Broj grupa - kluibova															
20-64 g.	-														
65 g. i više	-														
Ukupno	-														

PRIMARNA ZDRAVSTVENA ZAŠTITA

Tablica 9.
PREVENTIVNA ZAŠTITA DJECE - BROJ DJECE U SKRBI I BROJ POSJETA U OSJEČKO-BARANJSKOJ ŽUPANIJI U 2004. GODINI

	Broj djece u skrbi						Posjeti ukupno					
	do 2 mj.	3-5 mj.	6-11 mj.	1-3 g.	4-6 g.	Ukupno	do 2 mj.	3-5 mj.	6-11 mj.	1-3 g.	4-6 g.	Ukupno
UKUPNO	772	1.095	2.009	12.667	14.181	30.724	2.602	3.703	3.760	6.253	4.253	20.571
GRADOVI	585	836	1.601	10.935	11.020	24.977	1.828	2.698	2.798	3.949	2.436	13.709
Beli Manastir	36	61	72	532	336	1.037	72	183	288	723	432	1.698
Belišće	53	68	80	163	217	581	62	99	147	335	176	819
Donji Miholjac	31	45	71	539	402	1.088	147	345	321	405	329	1.547
Đakovo	97	147	254	1.403	1.393	3.294	693	1.251	1.368	1.301	1.217	5.830
Našice	75	105	142	591	868	1.781	561	507	444	361	266	2.139
Osijek	259	318	895	7.215	7.299	15.986						-
Valpovo	34	92	87	492	505	1.210	293	313	230	824	16	1.676
OPĆINE	187	259	408	1.732	3.161	5.747	774	1.005	962	2.304	1.817	6.862
Antunovac	6	1	2	9	30	48	12	3	4	36	32	87
Bizovac	4	4	4	45	70	127						-
Čepin	31	68	132	522	907	1.660	48	105	140	427	550	1.270
Darda	41	62	76	305	455	939	424	525	466	829	391	2.635
Drenje	7	8	11	10	12	48	65	71	94	112	98	440
Đurđenovac	13	22	41	109	179	364	57	78	70	68	47	320
Erdut	29	12	31	196	413	681						-
Ernestinovo	3	7	8	38	84	140						-
Feričanci	3	7	10	73	70	163	64	44	38	81	23	250
Gorjani	1	2	5	23	24	55		19	17	24	14	74
Koška				6	86	92				8	32	40
Levanjska Varoš	8	11	17	40	118	194	22	23	25	65	38	173
Petrijevci		1	2	19	34	56		1	2	8	9	20
Podgorač	3	3	2	40	76	124	10	19	22	337	406	794
Punitovci	20	10	10	10	15	65						-
Semeljci	5	15	27	52	40	139	40	28	28	77	38	211
Strizivojna	7	14	17	121	220	379	32	88	54	156	51	381
Trnava				11	115	126				60	66	126
Vladislavci		1	2	16	30	49		1	2	16	22	41
Vuka	6	10	7	56	104	183						-

PRIMARNA ZDRAVSTVENA ZAŠTITA

Tablica 10.

BRJ SISTEMATSKIH I KONTROLNIH I CILJANIH PREGLEDA DJECE U OSJEČKO-BARANJSKOJ ŽUPANIJI U 2004. GODINI

	Sistematski pregledi						Kontrolni i ciljani pregledi					
	do 2 mj.	3-5 mj.	6-11 mj.	1-3 g.	4-6 g.	Ukupno	do 2 mj.	3-5 mj.	6-11 mj.	1-3 g.	4-6 g.	Ukupno
UKUPNO	2.612	3.526	3.353	4.302	2.671	16.464	2.236	2.725	3.075	5.898	3.075	17.009
GRADOVI	2.097	2.860	2.739	3.330	1.779	12.805	1.791	2.196	2.512	4.318	2.174	12.991
Beli Manastir	36	122	144	532	336	1.170	36	61	144	191	96	528
Belišće	52	77	131	158	93	511	10	22	50	177	83	342
Donji Miholjac	130	283	250	317	230	1.210	17	62	71	88	99	337
Đakovo	399	565	494	438	143	2.039	251	609	790	769	882	3.301
Našice	529	482	421	123	246	1.801						-
Osijek	701	1.026	1.092	1.307	715	4.841	1.434	1.434	1.434	2.724	1.014	8.040
Valpovo	250	305	207	455	16	1.233	43	8	23	369		443
OPĆINE	515	666	614	972	892	3.659	445	529	563	1.580	901	4.018
Antunovac	6	1	2	9		18						-
Bizovac	4		4	25	51	84		4		20	19	43
Čepin	67	166	165	244	221	863	63	86	113	319	223	804
Darda	201	258	232	294	185	1.170	223	267	234	535	206	1.465
Drenje	5	6	4	8	9	32	19	23	65	79	57	243
Đurđenovac	56	76	72	28	19	251						-
Erdut	12	15	4	9	4	44	20	20	20	94	22	176
Ernestinovo	4					4	21	21	21	27	19	109
Feričanci	64	44	38	16	5	167				65	18	83
Gorjani	11		3	2	14	30						-
Koška				3	15	18				5	17	22
Levanjska Varoš	17	21	26	62	56	182						-
Petrijevci		1	2	9	4	16						-
Podgorač	6	12	14	101	161	294	4	7	8	236	245	500
Punitovci						-						-
Semeljci	17			24	25	66	23	28	28	53	13	145
Strizivojna	32	14	10	68	77	201						-
Trnava						-						-
Vladislavci		1	2		20	23		1	2	15	18	36
Vuka	8	39	25	52	15	139	58	58	58	91	28	293

Izvor podataka: Sistematski pregledi dojenčadi i male djece (obr. N-01-05)

PRIMARNA ZDRAVSTVENA ZAŠTITA

Tablica 11./1.
SISTEMATSKI PREGLEDI DOJENČADI I MALE DJECE U OSJEČKO-BARANJSKOJ ŽUPANIJI U 2004. GODINI

		Dojenačko razdoblje			Predškolsko razdoblje		Ukupno
		<3 mj.	3-5 mj.	6-11 mj.	1-3 god.	4-6 god.	
Broj pregledane djece		2.175	2.985	2.780	3.338	1.781	13.059
TT/TV	< 20% od medijane	44	45	69	60	102	320
	> 20% od medijane	48	40	43	42	63	236
Prehrana	samo dojenje	1.435	1.006	285			2.726
	dojenje + nadohrana	467	823	925	5		2.220
	umjetna prehrana	487	864	1.003	13		2.367
Rahitis	profilaksa	2.005	2.321	1.911	880	21	7.138
	znakovi	8	40	12	6	8	74
Profilaksa anemije		117	954	693	318	200	2.282
Psihomotorni razvoj	usporen	70	87	64	19	7	247
	drugi poremećaji	2	5	6	4	5	22
Poremećaji vida	strabizam	1	11		57	62	131
	refrakcijske anomalije				31	40	71
	drugi poremećaji	4	2	8	11	13	38
Poremećaji sluha			2		1	19	22
Poremećaji govora	dislalija				100	125	225
	dizartrija				1	15	16
	drugi poremećaji				10	21	31
Poremećaji i bolesti zubi, zubnog tkiva i čeljusti	ortodontske anomalije			2	12	10	24
	karijes			24	219	487	730
	drugi poremećaji				7	8	15
Mišićno-koštane deformacije	kralježnice	2	2		14	31	49
	prsnog koša		4	8	15	48	75
	udova	7	3	1	139	207	357
	drugi poremećaji	12		1	6	43	62
Kongenitalne anomalije	prirodno iščašenje kuka	11	7	4	1	2	25
	prirodne srčane greške	4	8	5	17	20	54
	rascjep nepca i/ili usne	2			4	2	8
	kriptorhizam	4		2	12	4	22
	drugi poremećaji	14	4	1	9	24	52
Anomalije spolovila	fimoza	1	7	16	55	82	161
	drugi poremećaji	10	1	6	124	46	187

PRIMARNA ZDRAVSTVENA ZAŠTITA

Tablica 11./2.
SISTEMATSKI PREGLEDI DOJENČADI I MALE DJECE U OSJEČKO-BARANJSKOJ ŽUPANIJI U 2004. GODINI
- % UDIO POJEDINIH STANJA PREMA UKUPNOM BROJU PREGLEDANIH

		Dojenačko razdoblje			Predškolsko razdoblje		Ukupno
		<3 mj.	3-5 mj.	6-11 mj.	1-3 god.	4-6 god.	
Broj pregledane djece		2.175	2.985	2.780	3.338	1.781	13.059
Udio pojedinih stanja prema ukupnom broju pregledanih (%)							
TT/TV	< 20% od medijane	2,0	1,5	2,5	1,8	5,7	2,5
	> 20% od medijane	2,2	1,3	1,5	1,3	3,5	1,8
Prehrana	samo dojenje	66,0	33,7	10,3			20,9
	dojenje + nadohrana	21,5	27,6	33,3	0,1		17,0
	umjetna prehrana	22,4	28,9	36,1	0,39		18,1
Rahitis	profilaksa	92,2	77,8	68,7	26,4	1,2	54,7
	znakovi	0,4	1,3	0,4	0,2	0,4	0,6
Profilaksa anemije		5,4	32,0	24,9	9,5	11,2	17,5
Psihomotorni razvoj	usporen	3,2	2,9	2,3	0,6	0,4	1,9
	drugi poremećaji	0,1	0,2	0,2	0,1	0,3	0,2
Poremećaji vida	strabizam	0,0	0,4		1,7	3,5	1,0
	refrakcijske anomalije				0,9	2,2	0,5
	drugi poremećaji	0,2	0,1	0,3	0,3	0,7	0,3
Poremećaji sluha			0,1		0,0	1,1	0,2
Poremećaji govora	dislalija				3,0	7,0	1,7
	dizartrija				0,0	0,8	0,1
	drugi poremećaji				0,3	1,2	0,2
Poremećaji i bolesti zubi, zubnog tkiva i čeljusti	ortodontske anomalije			0,1	0,36	0,6	0,2
	karijes			0,9	6,6	27,3	5,6
	drugi poremećaji				0,2	0,4	0,1
Mišićno-koštane deformacije	kralježnice	0,1	0,1		0,4	1,7	0,4
	prsnog koša		0,1	0,3	0,4	2,7	0,6
	udova	0,3	0,1	0,0	4,2	11,6	2,7
	drugi poremećaji	0,6		0,04	0,2	2,4	0,5
Kongenitalne anomalije	prirodno iščašenje kuka	0,5	0,2	0,1	0,03	0,1	0,2
	prirodne srčane greške	0,2	0,3	0,2	0,5	1,1	0,4
	rascjep nepca i/ili usne	0,1			0,12	0,1	0,06
	kriptorhizam	0,2		0,1	0,4	0,2	0,2
	drugi poremećaji	0,6	0,13	0,0	0,3	1,3	0,4
Anomalije spolovila	fimoza	0,0	0,2	0,6	1,6	4,6	1,2
	drugi poremećaji	0,5	0,0	0,2	3,7	2,6	1,4

PRIMARNA ZDRAVSTVENA ZAŠTITA

Tablica 12./1.
SISTEMATSKI PREGLEDI ŠKOLSKE DJECE I STUDENATA - ZBIRNO

UTVRĐENO STANJE		OSNOVNE ŠKOLE						SREDNJE ŠKOLE				SVEUKUPNO	
		redovne		specijalne		UKUPNO		redovne		UKUPNO			
		m	ž	m	ž	m	ž	m	ž	m	ž		
1.	Broj učenika ukupno	5.405	4.905	15	5	5.420	4.910	1.441	1.293	1.441	1.293	6.861	6.203
2.	Broj pregledanih	5.311	4.828	15	5	5.326	4.833	1.319	1.212	1.319	1.212	6.645	6.045
3.	TT/TV > 90 c	482	473	2		484	473	140	116	140	116	624	589
4.	TT/TV < 10 c	317	314	3	1	320	315	79	17	79	17	399	332
5.	Nepravilno držanje	1.142	1.272	8	3	1.150	1.275	399	413	399	413	1.549	1.688
6.	Kifoza	17	21			17	21	8	1	8	1	25	22
7.	Skolioza	46	146			46	146	41	65	41	65	87	211
8.	Ostale strukturalne deformacije kralježnice	130	87	2		132	87	69	35	69	35	201	122
9.	Pedes planovalgi	2.157	1.956	8	3	2.165	1.959	437	442	437	442	2.602	2.401
10.	Refrakcijske anomalije	684	775	10		694	775	186	251	186	251	880	1.026
11.	Strabizam	94	84	3	1	97	85	19	16	19	16	116	101
12.	Sljepoća na boje	176	15	2		178	15	67	3	67	3	245	18
13.	Oštećenje sluha	91	67	1		92	67	3	1	3	1	95	68
14.	Štitnjača N	5.226	4.712	15	5	5.241	4.717	1.313	1.074	1.313	1.074	6.554	5.791
15.	Štitnjača O/I	19	58			19	58	6	24	6	24	25	82
16.	Štitnjača I i >I	1				1			3		3	1	3
17.	Karijes	1.852	1.526	5	2	1.857	1.528	216	188	216	188	2.073	1.716
18.	Murmor cordis innocens	76	51			76	51	8	8	8	8	84	59
19.	RR > 140/90 mmHg	36	12			36	12	47	22	47	22	83	34
20.	Verificirane srčane mane	16	5			16	5	3		3		19	5
21.	Dislalija	294	115	2	2	296	117	8	3	8	3	304	120
22.	Dizatrija	32	13			32	13	8	2	8	2	40	15
23.	Ostale govorne mane	24	24			24	24	1		1		25	24
24.	Hb uzeto uzoraka	2.025	1.834			2.025	1.834					2.025	1.834
25.	Hb < 11g/L	76	70			76	70					76	70
26.	Uzeto uzoraka urina	3.686	3.295	12		3.698	3.295	1.040	736	1.040	736	4.738	4.031
27.	Urin albumen +	92	135			92	135	71	59	71	59	163	194
28.	Pubertet po Tanneru I	2.916	2.102	2		2.918	2.102	1		1		2.919	2.102
29.	Pubertet po Tanneru II	928	818	4	2	932	820	20	1	20	1	952	821
30.	Pubertet po Tanneru III	732	678	1	1	733	679	141	44	141	44	874	723
31.	Pubertet po Tanneru IV	632	771	7	2	639	773	845	539	845	539	1.484	1.312
32.	Pubertet po Tanneru V	62	420			62	420	292	546	292	546	354	966
33.	Kriptorhizam	54	12			54	12					54	12
34.	Ostale anomalije spolovila	513	1	1		514	1	6		6		520	1
35.	Menarhe		1.413		2		1.415		860		860		2.275
36.	EPI	12	16	1		13	16	4	1	4	1	17	17
37.	Prilagodeni program	60	46	12		72	46	2		2		74	46
38.	Ponavljajući	11	3			11	3	21	6	21	6	32	9

PRIMARNA ZDRAVSTVENA ZAŠTITA

Tablica 12./2.
SISTEMATSKI PREGLEDI ŠKOLSKE DJECE I STUDENATA - ZBIRNO
- % UDIO POJEDINIH STANJA PREMA UKUPNOM BROJU PREGLEDANIH

UTVRĐENO STANJE		OSNOVNE ŠKOLE						SREDNJE ŠKOLE				SVEUKUPNO	
		redovne		specijalne		UKUPNO		redovne		UKUPNO			
		m	ž	m	ž	m	ž	m	ž	m	ž		
1.	Broj učenika ukupno	5.405	4.905	15	5	5.420	4.910	1.441	1.293	1.441	1.293	6.861	6.203
2.	Broj pregledanih	98,3	98,4	100,0	100,0	98,3	98,4	91,5	93,7	91,5	93,7	96,9	97,5
3.	TT/TV > 90 c	8,9	9,6	13,3		8,9	9,6	9,7	9,0	9,7	9,0	9,1	9,5
4.	TT/TV < 10 c	5,9	6,4	20,0	20,0	5,9	6,4	5,5	1,3	5,5	1,3	5,8	5,4
5.	Nepravilno držanje	21,1	25,9	53,3	60,0	21,2	26,0	27,7	31,9	27,7	31,9	22,6	27,2
6.	Kifoza	0,3	0,4			0,3	0,4	0,6	0,1	0,6	0,1	0,4	0,4
7.	Skolioza	0,9	3,0			0,8	3,0	2,8	5,0	2,8	5,0	1,3	3,4
8.	Ostale strukturalne deformacije kralježnice	2,4	1,8	13,3		2,4	1,8	4,8	2,7	4,8	2,7	2,9	2,0
9.	Pedes planovalgi	39,9	39,9	53,3	60,0	39,9	39,9	30,3	34,2	30,3	34,2	37,9	38,7
10.	Refrakcijske anomalije	12,7	15,8	66,7		12,8	15,8	12,9	19,4	12,9	19,4	12,8	16,5
11.	Strabizam	1,7	1,7	20,0	20,0	1,8	1,7	1,3	1,2	1,3	1,2	1,7	1,6
12.	Sljepoća na boje	3,3	0,3	13,3		3,3	0,3	4,6	0,2	4,6	0,2	3,6	0,3
13.	Oštećenje sluha	1,7	1,4	6,7		1,7	1,4	0,2	0,1	0,2	0,1	1,4	1,1
14.	Štitnjača N	96,7	96,1	100	100	96,7	96,1	91,1	83,1	91,1	83,1	95,5	93,4
15.	Štitnjača O/I	0,4	1,2			0,4	1,2	0,4	1,9	0,4	1,9	0,4	1,3
16.	Štitnjača I i >I	0,0				0,0			0,2		0,2	0,0	0,0
17.	Karijes	34,3	31,1	33,3	40,0	34,3	31,1	15,0	14,5	15,0	14,5	30,2	27,7
18.	Murmor cordis innocens	1,4	1,0			1,4	1,0	0,6	0,6	0,6	0,6	1,2	1,0
19.	RR > 140/90 mmHg	0,7	0,2			0,7	0,2	3,3	1,7	3,3	1,7	1,2	0,5
20.	Verificirane srčane mane	0,3	0,1			0,3	0,1	0,2		0,2		0,3	0,1
21.	Dislalija	5,4	2,3	13,3	40,0	5,5	2,4	0,6	0,2	0,6	0,2	4,4	1,9
22.	Dizatrija	0,6	0,3			0,6	0,3	0,6	0,2	0,6	0,2	0,6	0,2
23.	Ostale govorne mane	0,4	0,5			0,4	0,5	0,1		0,1		0,4	0,4
24.	Hb uzeto uzoraka	37,5	37,4			37,4	37,4					29,5	29,6
25.	Hb < 11g/L	1,4	1,4			1,4	1,4					1,1	1,1
26.	Uzeto uzoraka urina	68,2	67,2	80		68,2	67,1	72,2	56,9	72,2	56,9	69,1	65,0
27.	Urin albumen +	1,7	2,8			1,7	2,7	4,9	4,6	4,9	4,6	2,4	3,1
28.	Pubertet po Tanneru I	54,0	42,9	13,3		53,8	42,8	0,1		0,1		42,5	33,9
29.	Pubertet po Tanneru II	17,2	16,7	26,7	40,0	17,2	16,7	1,4	0,1	1,4	0,1	13,9	13,2
30.	Pubertet po Tanneru III	13,5	13,8	6,7	20,0	13,5	13,8	9,8	3,4	9,8	3,4	12,7	11,7
31.	Pubertet po Tanneru IV	11,7	15,7	46,7	40,0	11,8	15,7	58,6	41,7	58,6	41,7	21,6	21,2
32.	Pubertet po Tanneru V	1,1	8,6			1,1	8,6	20,3	42,2	20,3	42,2	5,2	15,6
33.	Kriptorhizam	1,0	0,2			1,0	0,2					0,8	0,2
34.	Ostale anomalije spolovila	9,5	0,0	6,7		9,5	0,0	0,4		0,4		7,6	0,0
35.	Menarhe		28,8		40,0		28,8		66,5		66,5		36,7
36.	EPI	0,2	0,3	6,7		0,2	0,3	0,3	0,1	0,3	0,1	0,2	0,3
37.	Prilagodeni program	1,1	0,9	80,0		1,3	0,9	0,1		0,1		1,1	0,7
38.	Ponavljajući	0,2	0,1			0,2	0,1	1,5	0,5	1,5	0,5	0,5	0,1

PRIMARNA ZDRAVSTVENA ZAŠTITA

Tablica 13./1.
SISTEMATSKI PREGLEDI ŠKOLSKE DJECE U REDOVNIM I SPECIJALNIM OSNOVNIM ŠKOLAMA PO RAZREDIMA

UTVRĐENO STANJE	OSNOVNE ŠKOLE																			
	Upis u 1. r.		5. razred						8. razred						UKUPNO - SVI RAZREDI					
	redovne		redovne		specijalne		UKUPNO		redovne		specijalne		UKUPNO		redovne		specijalne		UKUPNO	
	m	ž	m	ž	m	ž	m	ž	m	ž	m	ž	m	ž	m	ž	m	ž	m	ž
1. Broj učenika ukupno	2.063	1.866	1.773	1.549	6	5	1.779	1.554	1.569	1.490	9		1.578	1.490	5.405	4.905	15	5	5.420	4.910
2. Broj pregledanih	2.063	1.866	1.726	1.514	6	5	1.732	1.519	1.522	1.448	9		1.531	1.448	5.311	4.828	15	5	5.326	4.833
3. TT/TV > 90 c	149	171	201	150	1		202	150	132	152	1		133	152	482	473	2		484	473
4. TT/TV < 10 c	117	124	84	104	2	1	86	105	116	86	1		117	86	317	314	3	1	320	315
5. Nepravilno držanje	343	303	389	434	2	3	391	437	410	535	6		416	535	1.142	1.272	8	3	1.150	1.275
6. Kifoza	4	3	6	9			6	9	7	9			7	9	17	21			17	21
7. Skolioza	5	7	11	40			11	40	30	99			30	99	46	146			46	146
8. Ostale strukturalne deformacije kralježnice	30	14	43	36			43	36	57	37	2		59	37	130	87	2		132	87
9. Pedes planovalgi	882	726	716	608	3	3	719	611	559	622	5		564	622	2.157	1.956	8	3	2.165	1.959
10. Refrakcijske anomalije	187	170	275	297	5		280	297	222	308	5		227	308	684	775	10		694	775
11. Strabizam	40	36	35	29	1	1	36	30	19	19	2		21	19	94	84	3	1	97	85
12. Slijepoća na boje	28		72	8	1		73	8	76	7	1		77	7	176	15	2		178	15
13. Oštećenje sluha	13	7	45	26	1		46	26	33	34			33	34	91	67	1		92	67
14. Štitnjača N	2.053	1.850	1.685	1.470	6	5	1.691	1.475	1.488	1.392	9		1.497	1.392	5.226	4.712	15	5	5.241	4.717
15. Štitnjača O/I	10	16	3	12			3	12	6	30			6	30	19	58			19	58
16. Štitnjača I i >I									1				1		1				1	
17. Karjjes	815	721	628	479	2	2	630	481	409	326	3		412	326	1.852	1.526	5	2	1.857	1.528
18. Murmor cordis innocens	42	22	15	15			15	15	19	14			19	14	76	51			76	51
19. RR > 140/90 mmHg			4	1			4	1	32	11			32	11	36	12			36	12
20. Verificirane srčane mane	6		8	2			8	2	2	3			2	3	16	5			16	5
21. Dislalija	227	100	45	10		2	45	12	22	5	2		24	5	294	115	2	2	296	117
22. Dizatrija	19	9	7	3			7	3	6	1			6	1	32	13			32	13
23. Ostale govorne mane	14	12	6	7			6	7	4	5			4	5	24	24			24	24
24. Hb uzeto uzoraka	2.025	1.834													2.025	1.834			2.025	1.834
25. Hb < 11g/L	76	68								2				2	76	70			76	70
26. Uzeto uzoraka urina	2.074	1.830	1.506	1.346	3		1.509	1.346	106	119	9		115	119	3.686	3.295	12		3.698	3.295
27. Urin albumen +	41	58	41	72			41	72	10	5			10	5	92	135			92	135
28. Pubertet po Tanneru I	2.063	1.847	837	252	2		839	252	16	3			16	3	2.916	2.102	2		2.918	2.102
29. Pubertet po Tanneru II		19	794	769	2	2	796	771	134	30	2		136	30	928	818	4	2	932	820
30. Pubertet po Tanneru III			83	395		1	83	396	649	283	1		650	283	732	678	1	1	733	679
31. Pubertet po Tanneru IV			7	85	1	2	8	87	625	686	6		631	686	632	771	7	2	639	773
32. Pubertet po Tanneru V			1	12			1	12	61	408			61	408	62	420			62	420
33. Kriptorhizam	28		12				12		14	12			14	12	54	12			54	12
34. Ostale anomalije spolovila	394		98	1	1		99	1	21				21		513	1	1		514	1
35. Menarhe				107		2		109		1.306				1.306		1.413		2		1.415
36. EPI	5	7	2	6			2	6	5	3	1		6	3	12	16	1		13	16
37. Prilagođeni program	3		30	26	3		33	26	27	20	9		36	20	60	46	12		72	46
38. Ponavljači			8	3			8	3	3				3		11	3			11	3

PRIMARNA ZDRAVSTVENA ZAŠTITA

Tablica 13./2.
SISTEMATSKI PREGLEDI ŠKOLSKE DJECE U REDOVNIM I SPECIJALNIM OSNOVNIM ŠKOLAMA PO RAZREDIMA
- % UDIO POJEDINIH STANJA PREMA UKUPNOM BROJU PREGLEDANIH

UTVRĐENO STANJE	OSNOVNE ŠKOLE																			
	Upis u 1. r.		5. razred						8. razred						UKUPNO - SVI RAZREDI					
	redovne		redovne		specijalne		UKUPNO		redovne		specijalne		UKUPNO		redovne		specijalne		UKUPNO	
	m	ž	m	ž	m	ž	m	ž	m	ž	m	ž	m	ž	m	ž	m	ž	m	ž
1. Broj učenika ukupno	2.063	1.866	1.773	1.549	6	5	1.779	1.554	1.569	1.490	9		1.578	1.490	5.405	4.905	15	5	5.420	4.910
2. % pregledanih	100	100	97,3	97,7	100,0	100,0	97,4	97,7	97,0	97,2	100		97,0	97,2	98,3	98,4	100,0	100,0	98,3	98,4
3. TT/TV > 90 c	7,2	9,2	11,3	9,7	16,7		11,4	9,7	8,4	10,2	11,1		8,4	10,2	8,9	9,6	13,3		8,9	9,6
4. TT/TV < 10 c	5,7	6,6	4,7	6,7	33,3	20,0	4,8	6,8	7,4	5,8	11,1		7,4	5,8	5,9	6,4	20,0	20,0	5,9	6,4
5. Nepravilno držanje	16,6	16,2	21,9	28,0	33,3	60	22,0	28,1	26,1	35,9	66,7		26,4	35,9	21,1	25,9	53,3	60,0	21,2	26,0
6. Kifoza	0,2	0,2	0,3	0,6			0,3	0,6	0,4	0,6			0,4	0,6	0,3	0,4			0,3	0,4
7. Skolioza	0,2	0,4	0,6	2,6			0,6	2,6	1,9	6,6			1,9	6,6	0,9	3,0			0,8	3,0
8. Ostale strukturalne deformacije kralježnice	1,5	0,8	2,4	2,3			2,4	2,3	3,6	2,5	22,2		3,7	2,5	2,4	1,8	13,3		2,4	1,8
9. Pedes planovalgi	42,8	38,9	40,4	39,3	50,0	60,0	40,4	39,3	35,6	41,7	55,6		35,7	41,7	39,9	39,9	53,3	60,0	39,9	39,9
10. Refrakcijske anomalije	9,1	9,1	15,5	19,2	83,3		15,7	19,1	14,1	20,7	55,6		14,4	20,7	12,7	15,8	66,7		12,8	15,8
11. Strabizam	1,9	1,9	2,0	1,9	16,7	20,0	2,0	1,9	1,2	1,3	22,2		1,3	1,3	1,7	1,7	20,0	20,0	1,8	1,7
12. Slijepoća na boje	1,4		4,1	0,5	16,7		4,1	0,5	4,8	0,5	11,1		4,9	0,5	3,3	0,3	13,3		3,3	0,3
13. Oštećenje sluha	0,6	0,4	2,5	1,7	16,7		2,6	1,7	2,1	2,3			2,1	2,3	1,7	1,4	6,7		1,7	1,4
14. Štitnjača N	99,5	99,1	95,0	94,9	100	100	95,1	94,9	94,8	93,4	100		94,9	93,4	96,7	96,1	100	100	96,7	96,1
15. Štitnjača O/I	0,5	0,9	0,2	0,8			0,2	0,8	0,4	2,0			0,4	2,0	0,4	1,2			0,4	1,2
16. Štitnjača I i >I									0,1				0,1		0,0				0,0	
17. Karijes	39,5	38,6	35,4	30,9	33,3	40,0	35,4	31,0	26,1	21,9	33,3		26,1	21,9	34,3	31,1	33,3	40,0	34,3	31,1
18. Murmur cordis innocens	2,0	1,2	0,8	1,0			0,8	1,0	1,2	0,9			1,2	0,9	1,4	1,0			1,4	1,0
19. RR > 140/90 mmHg			0,2	0,1			0,2	0,1	2,0	0,7			2,0	0,7	0,7	0,2			0,7	0,2
20. Verificirane srčane mane	0,3		0,5	0,1			0,4	0,1	0,1	0,2			0,1	0,2	0,3	0,1			0,3	0,1
21. Dislalija	11,0	5,4	2,5	0,6		40,0	2,5	0,8	1,4	0,3	22,2		1,5	0,3	5,4	2,3	13,3	40,0	5,5	2,4
22. Dizatrija	0,9	0,5	0,4	0,2			0,4	0,2	0,4	0,1			0,4	0,1	0,6	0,3			0,6	0,3
23. Ostale govorne mane	0,7	0,6	0,3	0,5			0,3	0,5	0,3	0,3			0,3	0,3	0,4	0,5			0,4	0,5
24. Hb uzeto uzoraka	98,2	98,3													37,5	37,4			37,4	37,4
25. Hb < 11g/L	3,7	3,6							0,1				0,1	1,4	1,4				1,4	1,4
26. Uzeto uzoraka urina	100,5	98,1	84,9	86,9	50		84,8	86,6	6,8	8,0	100		7,3	8,0	68,2	67,2	80		68,2	67,1
27. Urin albumen +	2,0	3,1	2,3	4,6			2,3	4,6	0,6	0,3			0,6	0,3	1,7	2,8			1,7	2,7
28. Pubertet po Tanneru I	100,0	99,0	47,2	16,3	33,3		47,2	16,2	1,0	0,2			1,0	0,2	54,0	42,9	13,3		53,8	42,8
29. Pubertet po Tanneru II		1,0	44,8	49,6	33,3	40,0	44,7	49,6	8,5	2,0	22,2		8,6	2,0	17,2	16,7	26,7	40,0	17,2	16,7
30. Pubertet po Tanneru III			4,7	25,5		20,0	4,7	25,5	41,4	19,0	11,1		41,2	19,0	13,5	13,8	6,7	20,0	13,5	13,8
31. Pubertet po Tanneru IV			0,4	5,5	16,7	40,0	0,4	5,6	39,8	46,0	66,7		40,0	46,0	11,7	15,7	46,7	40,0	11,8	15,7
32. Pubertet po Tanneru V			0,1	0,8			0,1	0,8	3,9	27,4			3,9	27,4	1,1	8,6			1,1	8,6
33. Kriptorhizam	1,4		0,7				0,7		0,9	0,8			0,9	0,8	1,0	0,2			1,0	0,2
34. Ostale anomalije spolovila	19,1		5,5	0,1	16,7		5,6	0,1	1,3				1,3		9,5	0,0	6,7		9,5	0,0
35. Menarhe				6,9		40,0		7,0		87,7				87,7		28,8		40,0		28,8
36. EPI	0,2	0,4	0,1	0,4			0,1	0,4	0,3	0,2	11,1		0,4	0,2	0,2	0,3	6,7		0,2	0,3
37. Prilagođeni program	0,1		1,7	1,7	50,0		1,9	1,7	1,7	1,3	100,0		2,3	1,3	1,1	0,9	80,0		1,3	0,9
38. Ponavljači			0,5	0,2			0,4	0,2	0,2				0,2		0,2	0,1			0,2	0,1

PRIMARNA ZDRAVSTVENA ZAŠTITA

Tablica 14./I.
SISTEMATSKI PREGLEDI ŠKOLSKE DJECE U OSNOVNIM ŠKOLAMA PO RAZREDIMA - ZBIRNO (REDOVNE I SPECIJALNE)

UTVRĐENO STANJE		OSNOVNE ŠKOLE							
		ZBIRNO - REDOVNE I SPECIJALNE							
		Upis u 1. r.		5. razred		8. razred		UKUPNO	
		m	ž	m	ž	m	ž	m	ž
1.	Broj učenika ukupno	2.063	1.866	1.779	1.554	1.578	1.490	5.420	4.910
2.	Broj pregledanih	2.063	1.866	1.732	1.519	1.531	1.448	5.326	4.833
3.	TT/TV > 90 c	149	171	202	150	133	152	484	473
4.	TT/TV < 10 c	117	124	86	105	117	86	320	315
5.	Nepravilno držanje	343	303	391	437	416	535	1.150	1.275
6.	Kifoza	4	3	6	9	7	9	17	21
7.	Skolioza	5	7	11	40	30	99	46	146
8.	Ostale strukturalne deformacije kralježnice	30	14	43	36	59	37	132	87
9.	Pedes planovalgi	882	726	719	611	564	622	2.165	1.959
10.	Refrakcijske anomalije	187	170	280	297	227	308	694	775
11.	Strabizam	40	36	36	30	21	19	97	85
12.	Sljepoća na boje	28		73	8	77	7	178	15
13.	Oštećenje sluha	13	7	46	26	33	34	92	67
14.	Štitnjača N	2.053	1.850	1.691	1.475	1.497	1.392	5.241	4.717
15.	Štitnjača O/I	10	16	3	12	6	30	19	58
16.	Štitnjača I i >I					1		1	-
17.	Karijes	815	721	630	481	412	326	1.857	1.528
18.	Murmor cordis innocens	42	22	15	15	19	14	76	51
19.	RR > 140/90 mmHg			4	1	32	11	36	12
20.	Verificirane srčane mane	6		8	2	2	3	16	5
21.	Dislalija	227	100	45	12	24	5	296	117
22.	Dizatrija	19	9	7	3	6	1	32	13
23.	Ostale govorne mane	14	12	6	7	4	5	24	24
24.	Hb uzeto uzoraka	2.025	1.834					2.025	1.834
25.	Hb < 11g/L	76	68				2	76	70
26.	Uzeto uzoraka urina	2.074	1.830	1.509	1.346	115	119	3.698	3.295
27.	Urin albumen +	41	58	41	72	10	5	92	135
28.	Pubertet po Tanneru I	2.063	1.847	839	252	16	3	2.918	2.102
29.	Pubertet po Tanneru II		19	796	771	136	30	932	820
30.	Pubertet po Tanneru III			83	396	650	283	733	679
31.	Pubertet po Tanneru IV			8	87	631	686	639	773
32.	Pubertet po Tanneru V			1	12	61	408	62	420
33.	Kriptorhizam	28		12		14	12	54	12
34.	Ostale anomalije spolovila	394		99	1	21		514	1
35.	Menarhe				109		1.306	-	1.415
36.	EPI	5	7	2	6	6	3	13	16
37.	Prilagodeni program	3		33	26	36	20	72	46
38.	Ponavljajući			8	3	3		11	3

PRIMARNA ZDRAVSTVENA ZAŠTITA

Tablica 14./2.

**SISTEMATSKI PREGLEDI ŠKOLSKE DJECE U OSNOVNIM ŠKOLAMA PO RAZREDIMA - ZBIRNO (REDOVNE I SPECIJALNE)
- % UDIO POJEDINIH STANJA PREMA UKUPNOM BROJU PREGLEDANIH**

UTVRĐENO STANJE		OSNOVNE ŠKOLE							
		ZBIRNO - REDOVNE I SPECIJALNE							
		Upis u 1. r.		5. razred		8. razred		UKUPNO	
		m	ž	m	ž	m	ž	m	ž
1.	Broj učenika ukupno	2.063	1.866	1.779	1.554	1.578	1.490	5.420	4.910
2.	Broj pregledanih	100	100	97,4	97,7	97,0	97,2	98,3	98,4
3.	TT/TV > 90 c	7,2	9,2	11,4	9,7	8,4	10,2	8,9	9,6
4.	TT/TV < 10 c	5,7	6,6	4,8	6,8	7,4	5,8	5,9	6,4
5.	Nepravilno držanje	16,6	16,2	22,0	28,1	26,4	35,9	21,2	26,0
6.	Kifoza	0,2	0,2	0,3	0,6	0,4	0,6	0,3	0,4
7.	Skolioza	0,2	0,4	0,6	2,6	1,9	6,6	0,8	3,0
8.	Ostale strukturalne deformacije kralježnice	1,5	0,8	2,4	2,3	3,7	2,5	2,4	1,8
9.	Pedes planovalgi	42,8	38,9	40,4	39,3	35,7	41,7	39,9	39,9
10.	Refrakcijske anomalije	9,1	9,1	15,7	19,1	14,4	20,7	12,8	15,8
11.	Strabizam	1,9	1,9	2,0	1,9	1,3	1,3	1,8	1,7
12.	Sljepoća na boje	1,4		4,1	0,5	4,9	0,5	3,3	0,3
13.	Oštećenje sluha	0,6	0,4	2,6	1,7	2,1	2,3	1,7	1,4
14.	Štitnjača N	99,5	99,1	95,1	94,9	94,9	93,4	96,7	96,1
15.	Štitnjača O/I	0,5	0,9	0,2	0,8	0,4	2,0	0,4	1,2
16.	Štitnjača I i >I					0,1		0,0	-
17.	Karijes	39,5	38,6	35,4	31,0	26,1	21,9	34,3	31,1
18.	Murmor cordis innocens	2,0	1,2	0,8	1,0	1,2	0,9	1,4	1,0
19.	RR > 140/90 mmHg			0,2	0,1	2,0	0,7	0,7	0,2
20.	Verificirane srčane mane	0,3		0,4	0,1	0,1	0,2	0,3	0,1
21.	Dislalija	11,0	5,4	2,5	0,8	1,5	0,3	5,5	2,4
22.	Dizatrija	0,9	0,5	0,4	0,2	0,4	0,1	0,6	0,3
23.	Ostale govorne mane	0,7	0,6	0,3	0,5	0,3	0,3	0,4	0,5
24.	Hb uzeto uzoraka	98,2	98,3					37,4	37,4
25.	Hb < 11g/L	3,7	3,6				0,1	1,4	1,4
26.	Uzeto uzoraka urina	100,5	98,1	84,8	86,6	7,3	8,0	68,2	67,1
27.	Urin albumen +	2,0	3,1	2,3	4,6	0,6	0,3	1,7	2,7
28.	Pubertet po Tanneru I	100,0	99,0	47,2	16,2	1,0	0,2	53,8	42,8
29.	Pubertet po Tanneru II		1,0	44,7	49,6	8,6	2,0	17,2	16,7
30.	Pubertet po Tanneru III			4,7	25,5	41,2	19,0	13,5	13,8
31.	Pubertet po Tanneru IV			0,4	5,6	40,0	46,0	11,8	15,7
32.	Pubertet po Tanneru V			0,1	0,8	3,9	27,4	1,1	8,6
33.	Kriptorhizam	1,4		0,7		0,9	0,8	1,0	0,2
34.	Ostale anomalije spolovila	19,1		5,6	0,1	1,3		9,5	0,0
35.	Menarhe				7,0		87,7	-	28,8
36.	EPI	0,2	0,4	0,1	0,4	0,4	0,2	0,2	0,3
37.	Prilagodeni program	0,1		1,9	1,7	2,3	1,3	1,3	0,9
38.	Ponavljajući			0,4	0,2	0,2		0,2	0,1

PRIMARNA ZDRAVSTVENA ZAŠTITA

Tablica 15./I.
SISTEMATSKI PREGLEDI ŠKOLSKE DJECE U SREDNJIM ŠKOLAMA PO RAZREDIMA

UTVRĐENO STANJE		SREDNJE ŠKOLE (1. RAZRED)			
		redovne		UKUPNO	
		m	ž	m	ž
1.	Broj učenika ukupno	1.441	1.293	1.441	1.293
2.	Broj pregledanih	1.319	1.212	1.319	1.212
3.	TT/TV > 90 c	140	116	140	116
4.	TT/TV < 10 c	79	17	79	17
5.	Nepravilno držanje	399	413	399	413
6.	Kifoza	8	1	8	1
7.	Skolioza	41	65	41	65
8.	Ostale strukturalne deformacije kralježnice	69	35	69	35
9.	Pedes planovalgi	437	442	437	442
10.	Refrakcijske anomalije	186	251	186	251
11.	Strabizam	19	16	19	16
12.	Sljepoća na boje	67	3	67	3
13.	Oštećenje sluha	3	1	3	1
14.	Štitnjača N	1.313	1.074	1.313	1.074
15.	Štitnjača O/I	6	24	6	24
16.	Štitnjača I i >I		3	-	3
17.	Karijes	216	188	216	188
18.	Murmor cordis innocens	8	8	8	8
19.	RR > 140/90 mmHg	47	22	47	22
20.	Verificirane srčane mane	3		3	-
21.	Dislalija	8	3	8	3
22.	Dizatrija	8	2	8	2
23.	Ostale govorne mane	1		1	-
24.	Hb uzeto uzoraka			-	-
25.	Hb < 11 g/L			-	-
26.	Uzeto uzoraka urina	1.040	736	1.040	736
27.	Urin albumen +	71	59	71	59
28.	Pubertet po Tanneru I	1		1	-
29.	Pubertet po Tanneru II	20	1	20	1
30.	Pubertet po Tanneru III	141	44	141	44
31.	Pubertet po Tanneru IV	845	539	845	539
32.	Pubertet po Tanneru V	292	546	292	546
33.	Kriptorhizam			-	-
34.	Ostale anomalije spolovila	6		6	-
35.	Menarhe		860	-	860
36.	EPI	4	1	4	1
37.	Prilagođeni program	2		2	-
38.	Ponavljajući	21	6	21	6

PRIMARNA ZDRAVSTVENA ZAŠTITA

Tablica 15./2.

**SISTEMATSKI PREGLEDI ŠKOLSKE DJECE U SREDNJIM ŠKOLAMA PO RAZREDIMA
- % UDIO POJEDINIH STANJA PREMA UKUPNOM BROJU PREGLEDANIH**

UTVRĐENO STANJE		SREDNJE ŠKOLE (1. RAZRED)			
		redovne		UKUPNO	
		m	ž	m	ž
1.	Broj učenika ukupno	1.441	1.293	1.441	1.293
2.	Broj pregledanih	91,5	93,7	91,5	93,7
3.	TT/TV > 90 c	9,7	9,0	9,7	9,0
4.	TT/TV < 10 c	5,5	1,3	5,5	1,3
5.	Nepravilno držanje	27,7	31,9	27,7	31,9
6.	Kifoza	0,6	0,1	0,6	0,1
7.	Skolioza	2,8	5,0	2,8	5,0
8.	Ostale strukturalne deformacije kralježnice	4,8	2,7	4,8	2,7
9.	Pedes planovalgi	30,3	34,2	30,3	34,2
10.	Refrakcijske anomalije	12,9	19,4	12,9	19,4
11.	Strabizam	1,3	1,2	1,3	1,2
12.	Sljepoća na boje	4,6	0,2	4,6	0,2
13.	Oštećenje sluha	0,2	0,1	0,2	0,1
14.	Štitnjača N	91,1	83,1	91,1	83,1
15.	Štitnjača O/I	0,4	1,9	0,4	1,9
16.	Štitnjača I i >I		0,2	-	0,2
17.	Karijes	15,0	14,5	15,0	14,5
18.	Murmor cordis innocens	0,6	0,6	0,6	0,6
19.	RR > 140/90 mmHg	3,3	1,7	3,3	1,7
20.	Verificirane srčane mane	0,2		0,2	-
21.	Dislalijs	0,6	0,2	0,6	0,2
22.	Dizatrijs	0,6	0,2	0,6	0,2
23.	Ostale govorne mane	0,1		0,1	-
24.	Hb uzeto uzoraka			-	-
25.	Hb < 11g/L			-	-
26.	Uzeto uzoraka urina	72,2	56,9	72,2	56,9
27.	Urin albumen +	4,9	4,6	4,9	4,6
28.	Pubertet po Tanneru I	0,1		0,1	-
29.	Pubertet po Tanneru II	1,4	0,1	1,4	0,1
30.	Pubertet po Tanneru III	9,8	3,4	9,8	3,4
31.	Pubertet po Tanneru IV	58,6	41,7	58,6	41,7
32.	Pubertet po Tanneru V	20,3	42,2	20,3	42,2
33.	Kriptorhizam			-	-
34.	Ostale anomalije spolovila	0,4		0,4	-
35.	Menarhe		66,5	-	66,5
36.	EPI	0,3	0,1	0,3	0,1
37.	Prilagođeni program	0,1		0,1	-
38.	Ponavljjači	1,5	0,5	1,5	0,5

Izvor podataka: Sistematski pregledi školske djece, mladeži i studenata (obr. N-01-06)

PRIMARNA ZDRAVSTVENA ZAŠTITA

OPĆA MEDICINA

Tablica 1.

BROJ TIMOVA I BROJ ZDRAVSTVENIH DJELATNIKA U DJELATNOSTI OPĆE MEDICINE U OSJEČKO-BARANJSKOJ ŽUPANIJI U 2004. GODINI

	Broj timova		Broj liječnika						Broj ostalih zdravstvenih djelatnika		
	s punim radnim vrem.	s djelomičnim radnim vrem.	doktori medicine	opće medicine	pedijatri	školske medicine	medicina rada	ostali	VŠS	SSS	NSS
UKUPNO	174	2	110	55	1	5	2	2	3	172	-
GRADOVI	123	2	72	45	-	4	2	1	1	123	-
Beli Manastir	5		2	2			1			5	
Belišće	7		6	1						7	
Donji Miholjac	6		6							6	
Đakovo	18		8	8		1	1			18	
Našice	9		5	3		1				9	
Osijek	70	2	39	29		2		1	1	70	
Valpovo	8		6	2						8	
OPĆINE	51	-	38	10	1	1	-	1	2	49	-
Antunovac	1		1							1	
Bilje	2		2							2	
Bizovac	2		2							2	
Čeminac	1		1							1	
Čepin	7		5	2						7	
Darda	3		1	1		1				3	
Draž	2		2							2	
Drenje	1		1							1	
Đurđenovac	4		3	1						4	
Erdut	3		2	1						3	
Ernestinovo	1			1						1	
Feričanci	1				1				1		
Gorjani	1		1							1	
Jagodnjak	1		1							1	
Kneževi Vinogradi	3		3							3	
Koška	2		2							2	
Levanjska Varoš	1			1						1	
Magadenovac	1		1							1	
Marijanci	1		1							1	
Petlovac	1		1							1	
Petrijevci	1			1						1	
Podgorač	1							1		1	
Popovac	1		1							1	
Punitovci	1			1						1	
Semeljci	3		3						1	2	
Strizivojna	1		1							1	
Trnava	1			1						1	
Viljevo	1		1							1	
Vladislavci	1		1							1	
Vuka	1		1							1	

PRIMARNA ZDRAVSTVENA ZAŠTITA

Tablica 2.

BROJ OSOBA U SKRBI I BROJ KORISNIKA ZDRAVSTVENE ZAŠTITE U DJELATNOSTI OPĆE MEDICINE U OSJEČKO-BARANJSKOJ ŽUPANIJI U 2004. GODINI

	Broj osiguranika u skrbi po dobnim skupinama					Od toga koristilo zdravstvenu zaštitu				
	0-6 g.	7-19 g.	20-64 g.	65 g. i više	ukupno	0-6 g.	7-19 g.	20-64 g.	65 g. i više	ukupno
UKUPNO	10.143	49.821	195.239	61.379	316.582	8.631	39.203	147.031	49.939	244.804
GRADOVI	4.894	33.549	143.438	40.803	222.684	4.221	27.510	108.991	33.278	174.000
Beli Manastir	14	842	6.418	2.536	9.810	11	637	4.744	2.050	7.442
Belišće	581	1.536	6.898	1.694	10.709	542	1.292	5.441	1.452	8.727
Donji Miholjac	52	2.128	7.342	1.828	11.350	49	1.871	6.107	1.708	9.735
Đakovo	681	5.380	19.519	5.093	30.673	647	4.739	16.117	4.726	26.229
Našice	2	2.342	12.282	2.759	17.385	2	1.902	10.821	2.358	15.083
Osijek	3.538	19.387	82.601	24.528	130.054	2.947	15.416	59.296	19.009	96.668
Valpovo	26	1.934	8.378	2.365	12.703	23	1.653	6.465	1.975	10.116
OPĆINE	5.249	16.272	51.801	20.576	93.898	4.410	11.693	38.040	16.661	70.804
Antunovac	48	176	756	331	1.311	36	137	517	292	982
Bilje	6	368	1.931	975	3.280	6	344	1.786	871	3.007
Bizovac	256	653	2.356	775	4.040	246	577	1.707	692	3.222
Čeminac	11	114	704	230	1.059	11	73	650	210	944
Čepin	1.660	3.298	9.395	2.791	17.144	1.366	2.393	6.060	1.874	11.693
Darda	169	1.312	3.433	1.273	6.187	17	1.024	3.104	1.189	5.334
Draž	39	206	1.463	829	2.537	36	164	1.299	697	2.196
Drenje	48	188	304	453	993	42	161	273	429	905
Đurđenovac	391	945	3.965	1.118	6.419	366	660	2.852	982	4.860
Erdut	681	1.154	4.568	2.010	8.413	549	786	2.856	1.280	5.471
Ernestinovo	140	349	1.418	708	2.615	108	207	754	455	1.524
Feričanci	163	322	1.205	386	2.076	163	215	650	368	1.396
Gorjani	55	215	672	280	1.222	55	198	648	270	1.171
Jagodnjak		751	1.247	475	2.473		321	978	358	1.657
Kneževi Vinogradi	92	667	2.138	1.079	3.976	84	538	2.516	1.008	4.146
Koška	194	562	2.031	882	3.669	137	258	1.045	687	2.127
Levanjska Varoš	56	156	486	290	988	56	156	450	280	942
Magadenovac	3	122	782	575	1.482	3	110	653	470	1.236
Marijanci	16	160	1.100	450	1.726	16	112	800	410	1.338
Petlovac	5	134	667	295	1.101	4	123	568	275	970
Petrijevci	124	307	1.249	420	2.100	118	290	919	415	1.742
Podgorač	65	992	450	445	1.952	60	590	380	410	1.440
Popovac	12	267	1.283	472	2.034	10	213	1.192	389	1.804
Punitovci	139	238	1.015	286	1.678	139	205	790	260	1.394
Semeljci	379	787	2.410	816	4.392	352	620	1.517	735	3.224
Strizivojna	126	490	1.275	374	2.265	126	480	1.100	360	2.066
Trnava	49	229	653	260	1.191	49	163	579	188	979
Viljevo	24	308	594	457	1.383	19	101	237	329	686
Vladislavci	183	400	1.266	475	2.324	152	259	700	294	1.405
Vuka	115	402	985	366	1.868	84	215	460	184	943

Izvor podataka: Izvješće primarne zdravstvene zaštite (obr. N-01-01; N-01-04)

PRIMARNA ZDRAVSTVENA ZAŠTITA

Tablica 3.
BROJ POSJETA U DJELATNOSTI OPĆE MEDICINE U OSJEČKO-BARANJSKOJ ŽUPANIJI U 2004. GODINI

	Broj posjeta u ordinaciji po dobnim skupinama					Broj posjeta u kući bolesnika po dobnim skupinama				
	0-6 g.	7-19 g.	20-64 g.	65 g. i više	ukupno	0-6 g.	7-19 g.	20-64 g.	65 g. i više	ukupno
UKUPNO	61.598	208.321	1.051.688	573.455	1.895.062	265	754	6.553	14.728	22.300
GRADOVI	30.407	143.754	778.399	388.401	1.340.961	233	678	4.847	10.913	16.671
Beli Manastir	650	5.352	46.004	25.301	77.307			128	372	500
Belišće	5.299	7.827	48.697	20.036	81.859		1	289	911	1.201
Donji Miholjac	286	9.144	44.914	21.800	76.144			88	216	304
Đakovo	6.679	28.780	103.244	60.036	198.739	229	587	2.612	4.870	8.298
Našice	30	12.936	65.681	29.121	107.768		10	194	236	440
Osijek	17.228	69.661	419.385	211.430	717.704	4	44	1.243	3.449	4.740
Valpovo	235	10.054	50.474	20.677	81.440		36	293	859	1.188
OPĆINE	31.191	64.567	273.289	185.054	554.101	32	76	1.706	3.815	5.629
Antunovac	257	660	5.021	4.629	10.567			28	37	65
Bilje	57	3.856	15.239	9.916	29.068			9	53	62
Bizovac	2.099	2.960	13.277	7.850	26.186		4	17	182	203
Čeminac	515	1.463	3.620	2.405	8.003			8	9	17
Čepin	7.142	10.364	38.296	19.445	75.247	1	14	315	765	1.095
Darda	451	4.730	27.568	15.100	47.849			12	31	43
Draž	1.335	3.767	10.779	7.670	23.551	5	38	297	169	509
Drenje	440	512	4.312	6.145	11.409			10	15	25
Đurđenovac	2.628	3.578	21.092	9.823	37.121			21	132	153
Erdut	2.107	2.942	15.187	14.103	34.339			72	121	193
Ernestinovo	687	862	4.554	3.863	9.966	2	7	25	97	131
Feričanci	1.628	1.621	7.540	4.505	15.294			39	130	169
Gorjani	564	946	4.235	2.599	8.344	2		57	60	119
Jagodnjak		641	8.528	3.947	13.116			3	20	23
Kneževi Vinogradi	873	4.964	1.709	12.520	20.066	1	2	70	293	366
Koška	1.710	2.751	10.421	7.275	22.157				10	10
Levanjska Varoš	231	838	3.152	2.733	6.954			166	98	264
Magadenovac	10	611	5.922	5.170	11.713			64	100	164
Marijanci	90	500	4.100	3.010	7.700		4	20	90	114
Petlovac	146	897	4.609	2.890	8.542			13	70	83
Petrijevci	794	1.357	7.243	5.550	14.944	7	1	48	185	241
Podgorač	528	1.296	6.424	5.025	13.273			44	211	255
Popovac	95	1.105	8.645	3.761	13.606			34	95	129
Punitovci	1.018	1.030	5.535	2.860	10.443			29	99	128
Semeljci	3.265	3.775	14.012	7.997	29.049		3	229	357	589
Strizivojna	650	2.336	6.888	3.667	13.541			9	192	201
Trnava	323	679	3.094	2.232	6.328		1	21	30	52
Viljevo	81	1.428	4.049	3.494	9.052		2	16	105	123
Vladislavci	810	1.160	4.826	2.941	9.737	14		18	40	72
Vuka	657	938	3.412	1.929	6.936			12	19	31

PRIMARNA ZDRAVSTVENA ZAŠTITA

Tablica 4.

BRJ PREGLEDA U DJELATNOSTI OPĆE MEDICINE U OSJEČKO-BARANJSKOJ ŽUPANIJI U 2004. GODINI

	Broj pregleda u ordinaciji po dobnim skupinama					Broj pregleda u kući bolesnika po dobnim skupinama				
	0-6 g.	7-19 g.	20-64 g.	65 g. i više	ukupno	0-6 g.	7-19 g.	20-64 g.	65 g. i više	ukupno
UKUPNO	51.419	174.353	880.490	441.959	1.548.221	277	424	5.448	13.350	19.499
GRADOVI	25.657	117.838	638.128	300.778	1.082.401	233	364	3.748	9.439	13.784
Beli Manastir	612	4.069	32.432	17.482	54.595			141	490	631
Belišće	4.683	6.401	35.976	13.604	60.664	1	1	329	910	1.241
Donji Miholjac	212	6.927	27.184	12.195	46.518			87	323	410
Đakovo	5.387	22.946	93.449	38.848	160.630	229	269	1.500	3.124	5.122
Našice	25	9.518	50.950	21.280	81.773		10	189	310	509
Osijek	14.536	60.232	359.987	179.150	613.905	3	49	1.256	3.489	4.797
Valpovo	202	7.745	38.150	18.219	64.316		35	246	793	1.074
OPĆINE	25.762	56.515	242.362	141.181	465.820	44	60	1.700	3.911	5.715
Antunovac	238	648	4.749	4.357	9.992			25	32	57
Bilje	54	3.221	12.773	7.834	23.882			9	42	51
Bizovac	1.863	2.321	8.251	4.021	16.456		4	50	315	369
Čeminac	470	1.280	3.150	2.320	7.220			15	10	25
Čepin	6.119	10.023	39.576	17.732	73.450	1	14	315	765	1.095
Darda	393	4.253	21.109	9.602	35.357			57	161	218
Draž	988	3.376	8.811	5.777	18.952	18	22	238	316	594
Drenje	312	401	3.603	5.111	9.427			9	20	29
Đurđenovac	2.065	2.910	14.643	6.138	25.756			19	109	128
Erdut	1.656	2.347	10.000	5.997	20.000			72	121	193
Ernestinovo	580	849	4.424	3.636	9.489	2	7	25	97	131
Feričanci	1.352	1.519	6.705	3.537	13.113			30	110	140
Gorjani	468	878	3.869	2.321	7.536	1		35	44	80
Jagodnjak		497	8.111	3.679	12.287			15	34	49
Kneževi Vinogradi	686	3.625	15.488	11.624	31.423	1	2	65	206	274
Koška	873	1.650	5.282	3.704	11.509					
Levanjska Varoš	230	826	3.105	2.634	6.795			166	98	264
Magadenovac	9	554	4.378	3.389	8.330			64	100	164
Marijanci	80	480	3.800	2.200	6.560		4	15	70	89
Petlovac	126	772	3.771	2.490	7.159			14	72	86
Petrijevci	603	1.222	6.482	4.729	13.036	7	1	48	185	241
Podgorač	400	1.175	5.578	3.542	10.695			44	211	255
Popovac	84	1.003	7.615	3.304	12.006			47	126	173
Punitovci	927	905	5.150	2.639	9.621			26	79	105
Semeljci	2.957	3.602	11.215	6.664	24.438		3	228	343	574
Strizivojna	650	2.336	6.888	3.667	13.541			2	51	53
Trnava	322	657	2.984	2.186	6.149		1	21	30	52
Viljevo	72	1.205	3.506	2.212	6.995		2	16	105	123
Vladislavci	640	1.079	4.185	2.379	8.283	14		18	40	72
Vuka	545	901	3.161	1.756	6.363			12	19	31

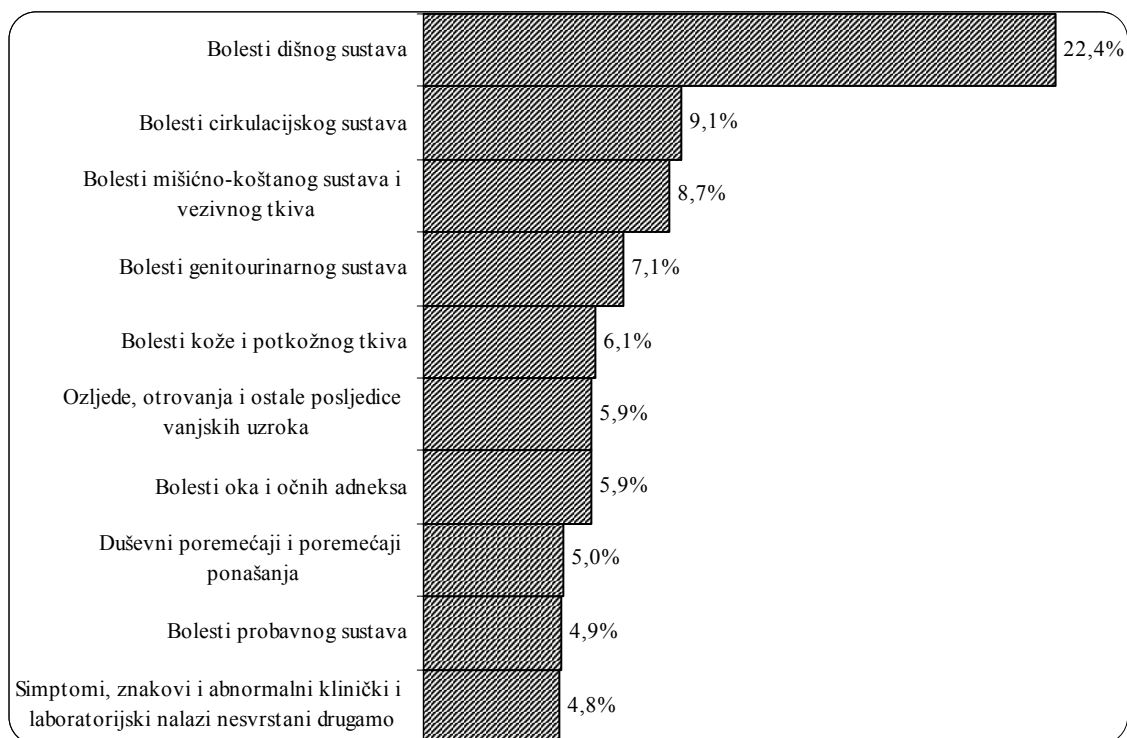
PRIMARNA ZDRAVSTVENA ZAŠTITA

Tablica 5.
BROJ IZDANIH UPUTNICA U DJELATNOSTI OPĆE MEDICINE U OSJEČKO-BARANJSKOJ ŽUPANIJI U 2004. GODINI

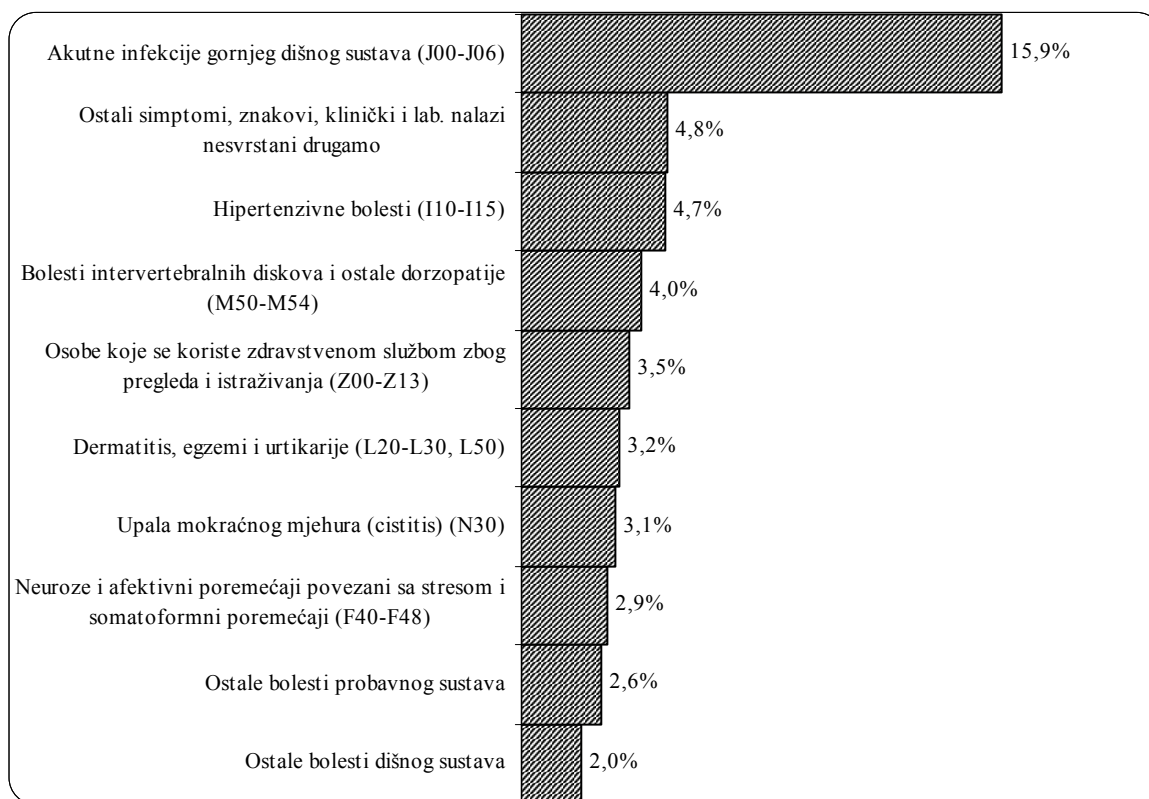
	Upućivanje na							
	razvrstavanje djece	posebno školoвање	invalidsku komisiju	specijalistički pregled				
				0-6 g.	7-19 g.	20-64 g.	65 g. i više	ukupno
UKUPNO	3	15	1.854	10.177	59.964	358.687	160.953	589.781
GRADOVI	1	12	1.429	4.818	41.745	264.796	114.151	425.510
Beli Manastir			41	77	1.111	12.405	7.839	21.432
Belišće		2	44	1.080	1.598	12.319	5.933	20.930
Donji Miholjac		1	67	41	2.243	11.516	4.104	17.904
Đakovo			198	684	6.921	29.172	11.198	47.975
Našice			108	18	6.791	30.424	9.812	47.045
Osijek	1	9	908	2.890	21.570	158.050	70.841	253.351
Valpovo			63	28	1.511	10.910	4.424	16.873
OPĆINE	2	3	425	5.359	18.219	93.891	46.802	164.271
Antunovac			7	21	106	2.020	1.301	3.448
Bilje				18	765	3.780	2.529	7.092
Bizovac			27	345	532	2.945	1.203	5.025
Čeminac				25	1.281	1.580	1.220	4.106
Čepin			73	1.081	3.293	16.030	6.301	26.705
Darda			16	37	982	6.109	2.379	9.507
Draž			18	59	703	2.781	1.405	4.948
Drenje			5	181	212	1.115	1.962	3.470
Đurđenovac			51	678	1.585	10.682	3.379	16.324
Erdut			24	190	535	2.985	1.640	5.350
Ernestinovo			19	140	301	2.151	1.542	4.134
Feričanci			14	280	444	2.702	828	4.254
Gorjani			11	51	158	877	315	1.401
Jagodnjak			1		483	2.712	1.780	4.975
Kneževi Vinogradi			26	159	589	5.323	3.257	9.328
Koška			4	360	1.007	4.086	1.808	7.261
Levanjska Varoš				43	193	867	746	1.849
Magadenovac			7	2	299	3.452	2.156	5.909
Marijanci			16	6	190	2.410	1.060	3.666
Petlovac			3	34	239	1.428	829	2.530
Petrijevci			7	98	315	1.511	727	2.651
Podgorač		1	17	129	451	2.846	1.343	4.769
Popovac			13	17	256	2.030	901	3.204
Punitovci			4	102	161	751	247	1.261
Semeljci			6	418	680	2.688	1.807	5.593
Strizivojna			10	541	1.004	1.596	1.272	4.413
Trnava			5	53	238	1.126	669	2.086
Viljevo	2	2	9	26	489	1.622	794	2.931
Vladislavci			23	172	338	1.755	724	2.989
Vuka			9	93	390	1.931	678	3.092

Izvor podataka: Izvješće primarne zdravstvene zaštite (obr. N-01-01; N-01-04)

Slika 1.
DESET NAJČEŠĆIH GRUPA BOLESTI U OPĆOJ MEDICINI U OSJEČKO-BARANJSKOJ ŽUPANIJI U 2004. GODINI



Slika 2.
DESET NAJČEŠĆIH DIJAGNOSTICIRANIH BOLESTI I STANJA U OPĆOJ MEDICINI U OSJEČKO-BARANJSKOJ ŽUPANIJI U 2004. GODINI



PRIMARNA ZDRAVSTVENA ZAŠTITA

Tablica 6.
UTVRĐENE BOLESTI I STANJA (MORBIDITET) U DJELATNOSTI OPĆE MEDICINE PO GRUPAMA BOLESTI
U OSJEČKO-BARANJSKOJ ŽUPANIJI U 2004. GODINI - PO GRADOVIMA I OPĆINAMA

BOLEST ILI STANJE	UKUPNO	GRADOVI	Beli Manastir	Belišće	Donji Miholjac	Đakovo	Našice	Osijek	Valpovo
I. Zarazne i parazitarne bolesti	26.387	19.085	344	966	922	1.135	726	14.057	935
II. Novotvorine	11.575	8.772	201	275	474	234	433	6.845	310
III. Bolesti krvi i krvotvornog sustava te određene bolesti imunološkog sustava	7.872	5.513	136	202	216	299	236	4.223	201
IV. Endokrine bolesti, bolesti prehrane i bolesti metabolizma	27.748	20.846	676	684	966	525	840	16.403	752
V. Duševni poremećaji i poremećaji ponašanja	33.722	24.929	1.644	713	1.384	1.357	794	18.107	930
VI. Bolesti živčanog sustava	10.371	7.696	173	199	216	222	301	6.380	205
VII. Bolesti oka i očnih adneksa	40.466	30.654	566	1.114	1.487	1.475	1.025	24.004	983
VIII. Bolesti uha i mastoidnog nastavka	14.310	10.006	378	672	561	1.223	599	5.977	596
IX. Bolesti cirkulacijskog sustava	62.037	40.630	2.603	1.501	2.769	2.579	2.303	26.472	2.403
X. Bolesti dišnog sustava	152.400	109.593	2.824	7.818	6.013	12.251	6.242	68.070	6.375
XI. Bolesti probavnog sustava	33.438	23.433	634	978	1.264	1.506	749	17.172	1.130
XII. Bolesti kože i potkožnog tkiva	41.298	30.636	563	1.176	1.199	2.260	1.186	23.017	1.235
XIII. Bolesti mišićno-koštanog sustava i vezivnog tkiva	59.150	43.929	1.747	2.051	2.431	3.627	2.525	28.972	2.576
XIV. Bolesti genitourinarnog sustava	48.345	34.299	962	1.512	1.328	2.233	1.378	25.518	1.368
XV. Trudnoća, porođaj i babinje	4.531	3.638	59	150	209	185	283	2.626	126
XVI. Određena stanja nastala u perinatalnom razdoblju	61	28				7		21	
XVII. Prirodne malformacije, deformiteti i kromosomske anomalije	957	616	2	25	55	64	22	428	20
XVIII. Simptomi, znakovi i abnormalni klinički i laboratorijski nalazi nesvrstani drugamo	33.027	23.218	510	1.140	1.371	1.013	1.144	16.836	1.204
XIX. Ozljede, otrovanja i ostale posljedice vanjskih uzroka	40.471	29.222	453	1.130	1.344	1.833	2.250	20.892	1.320
XXI. Čimbenici koji utječu na stanje zdravlja i kontakt sa zdravstvenom službom	32.860	19.351	30	6.169	1.779	634	471	5.353	4.915
UKUPNO BOLESTI I STANJA (A00-Z99)	681.026	486.094	14.505	28.475	25.988	34.662	23.507	331.373	27.584

VANJSKI UZROCI OZLJEDA I TROVANJA

120	Nesreće pri prijevozu (V01-V99)	1.043	806	14	101	106	76	209	262	38
121	Ostali vanjski uzroci slučajnih ozljeda (W00-X59)	18.597	14.179	204	590	937	1.285	1.026	9.203	934
122	Namjerno nanesene ozljede (X85-Y09)	116	106	1	12	18	24		43	8
123	Ratne ozljede (Y36)	9	9		1				8	
124	Ostali vanjski uzroci ozljeda i trovanja	20.706	14.122	234	426	283	448	1.015	11.376	340
XX.	Ukupno (V01-Y98)	40.471	29.222	453	1.130	1.344	1.833	2.250	20.892	1.320

PRIMARNA ZDRAVSTVENA ZAŠTITA

Tablica 6. - nastavak 1.

UTVRĐENE BOLESTI I STANJA (MORBIDITET) U DJELATNOSTI OPĆE MEDICINE PO GRUPAMA BOLESTI U OSJEČKO-BARANJSKOJ ŽUPANIJI U 2004. GODINI - PO GRADOVIMA I OPĆINAMA

BOLEST ILI STANJE	OPĆINE	Antunovac	Bilje	Bizovac	Čeminc	Čepin	Darda	Draž	Drenje	Đurđenovac
I. Zarazne i parazitarne bolesti	7.302	53	141	206	119	1.800	340	277	80	259
II. Novotvorine	2.803	18	40	45	17	889	134	57	14	82
III. Bolesti krvi i krvotvornog sustava te određene bolesti imunološkog sustava	2.359	12	31	53	27	561	40	176	76	74
IV. Endokrine bolesti, bolesti prehrane i bolesti metabolizma	6.902	247	148	166	93	1.585	214	254	77	68
V. Duševni poremećaji i poremećaji ponašanja	8.793	95	369	95	37	2.157	446	278	68	141
VI. Bolesti živčanog sustava	2.675	21	24	40	8	831	83	59	9	35
VII. Bolesti oka i očnih adneksa	9.812	78	226	114	35	3.287	275	206	76	222
VIII. Bolesti uha i mastoidnog nastavka	4.304	25	60	195	31	981	176	156	138	303
IX. Bolesti cirkulacijskog sustava	21.407	394	571	557	227	4.252	1.260	753	173	291
X. Bolesti dišnog sustava	42.807	542	776	2.207	365	12.290	2.087	1.025	289	2.739
XI. Bolesti probavnog sustava	10.005	97	165	311	97	2.788	353	658	177	148
XII. Bolesti kože i potkožnog tkiva	10.662	94	224	364	46	3.202	417	350	185	317
XIII. Bolesti mišićno-koštanog sustava i vezivnog tkiva	15.221	224	341	487	65	4.145	831	318	139	499
XIV. Bolesti genitourinarnog sustava	14.046	113	200	302	42	5.370	377	512	202	403
XV. Trudnoća, porođaj i babinje	893	8		21		363	35	4	5	64
XVI. Određena stanja nastala u perinatalnom razdoblju	33			2		13				3
XVII. Prirodne malformacije, deformiteti i kromosomske anomalije	341	2	6	2		116	10		2	8
XVIII. Simptomi, znakovi i abnormalni klinički i laboratorijski nalazi nesvrstani drugamo	9.809	138	125	345	28	3.455	278	41	13	479
XIX. Ozljede, otrovanja i ostale posljedice vanjskih uzroka	11.249	48	247	389	24	3.345	590	446	61	412
XXI. Čimbenici koji utječu na stanje zdravlja i kontakt sa zdravstvenom službom	13.509	109	7	35		82	41	103		57
UKUPNO BOLESTI I STANJA (A00-Z99)	194.932	2.318	3.701	5.936	1.261	51.512	7.987	5.673	1.784	6.604

VANJSKI UZROCI OZLJEDA I TROVANJA

120	Nesreće pri prijevozu (V01-V99)	237	5		26		10	24	4		
121	Ostali vanjski uzroci slučajnih ozljeda (W00-X59)	4.418	24	155	232	13	1.097	215	209	61	107
122	Namjerno nanesene ozljede (X85-Y09)	10			1			2	1		
123	Ratne ozljede (Y36)	-									
124	Ostali vanjski uzroci ozljeda i trovanja	6.584	19	92	130	11	2.238	349	232		305
XX.	Ukupno (V01-Y98)	11.249	48	247	389	24	3.345	590	446	61	412

PRIMARNA ZDRAVSTVENA ZAŠTITA

Tablica 6. - nastavak 2.

UTVRĐENE BOLESTI I STANJA (MORBIDITET) U DJELATNOSTI OPĆE MEDICINE PO GRUPAMA BOLESTI U OSJEČKO-BARANJSKOJ ŽUPANIJI U 2004. GODINI - PO GRADOVIMA I OPĆINAMA

BOLEST ILI STANJE	Erdut	Ernestinovo	Feričanci	Gorjani	Jagodnjak	Kneževi Vinogradi	Koška	Levanjska Varoš	Magadenovac	Marijanci
I. Zarazne i parazitarne bolesti	869	227	129	74	265	217	124	27	147	55
II. Novotvorine	286	270	48	7	9	166	35	5	99	23
III. Bolesti krvi i krvotvornog sustava te određene bolesti imunološkog sustava	264	77	28	7	97	88	40	10	23	16
IV. Endokrine bolesti, bolesti prehrane i bolesti metabolizma	1.273	375	68	10	253	339	38	67	195	99
V. Duševni poremećaji i poremećaji ponašanja	919	801	99	13	77	409	55	132	394	449
VI. Bolesti živčanog sustava	507	121	30		50	75	37	28	40	37
VII. Bolesti oka i očnih adneksa	1.628	678	147	16	310	221	125	33	205	32
VIII. Bolesti uha i mastoidnog nastavka	291	45	109	21	161	238	60	19	97	32
IX. Bolesti cirkulacijskog sustava	3.099	1.194	323	11	854	1.209	217	114	515	574
X. Bolesti dišnog sustava	2.938	1.689	789	504	282	2.648	1.147	552	727	265
XI. Bolesti probavnog sustava	1.751	625	101	34	76	419	109	45	236	77
XII. Bolesti kože i potkožnog tkiva	1.446	496	242	61	193	457	199	64	181	35
XIII. Bolesti mišićno-koštanog sustava i vezivnog tkiva	1.352	1.250	248	90	342	897	204	27	343	156
XIV. Bolesti genitourinarnog sustava	1.720	589	156	63	319	568	191	44	218	90
XV. Trudnoća, porođaj i babinje	74	48	3		1	34	14		14	6
XVI. Određena stanja nastala u perinatalnom razdoblju	1		1				6			
XVII. Prirodne malformacije, deformiteti i kromosomske anomalije	37	41	7		1	22	16		7	3
XVIII. Simptomi, znakovi i abnormalni klinički i laboratorijski nalazi nesvrstani drugamo	1.372	490	117		11	510	60	2	446	43
XIX. Ozljeđe, otrovanja i ostale posljedice vanjskih uzroka	1.344	549	241	28	10	425	200	49	186	30
XXI. Čimbenici koji utječu na stanje zdravlja i kontakt sa zdravstvenom službom	340		244			320	17		493	36
UKUPNO BOLESTI I STANJA (A00-Z99)	21.511	9.565	3.130	939	3.311	9.262	2.894	1.218	4.566	2.058

VANJSKI UZROCI OZLJEDA I TROVANJA

120	Nesreće pri prijevozu (V01-V99)					23	35		23	2
121	Ostali vanjski uzroci slučajnih ozljeda (W00-X59)	776	262		28	10	288	104	42	84
122	Namjerno nanesene ozljede (X85-Y09)								5	
123	Ratne ozljede (Y36)									
124	Ostali vanjski uzroci ozljeda i trovanja	568	287	241			114	61	7	74
XX.	Ukupno (V01-Y98)	1.344	549	241	28	10	425	200	49	186

PRIMARNA ZDRAVSTVENA ZAŠTITA

Tablica 6. - nastavak 3.

UTVRĐENE BOLESTI I STANJA (MORBIDITET) U DJELATNOSTI OPĆE MEDICINE PO GRUPAMA BOLESTI U OSJEČKO-BARANJSKOJ ŽUPANIJU U 2004. GODINI - PO GRADOVIMA I OPĆINAMA

BOLEST ILI STANJE	Petlovac	Petrijevci	Podgorač	Popovac	Punitovci	Semeljci	Strizivojna	Trnava	Viljevo	Vladislavci	Vuka
I. Zarazne i parazitarne bolesti	50	222	166	184	82	419	89	47	171	320	143
II. Novotvorine	26	54	29	115	19	27	4	2	35	44	204
III. Bolesti krvi i krvotvornog sustava te određene bolesti imunološkog sustava	22	61	20	62	1	109	105	68	44	131	36
IV. Endokrine bolesti, bolesti prehrane i bolesti metabolizma	46	178	109	137	5	65	161	53	68	244	267
V. Duševni poremećaji i poremećaji ponašanja	48	104	198	329	19	107	123	90	92	408	241
VI. Bolesti živčanog sustava	10	44	45	168	1	18	63	56	9	175	51
VII. Bolesti oka i očnih adneksa	42	199	209	140	34	194	156	55	142	386	341
VIII. Bolesti uha i mastoidnog nastavka	29	131	111	194	72	109	178	59	115	134	34
IX. Bolesti cirkulacijskog sustava	128	666	430	1.244	39	229	203	265	222	397	996
X. Bolesti dišnog sustava	248	1.053	825	1.588	654	1.022	429	156	772	944	1.255
XI. Bolesti probavnog sustava	66	156	147	184	88	140	135	81	119	433	189
XII. Bolesti kože i potkožnog tkiva	59	243	212	166	116	208	229	51	133	404	268
XIII. Bolesti mišićno-koštanog sustava i vezivnog tkiva	129	344	308	339	98	326	37	65	236	381	1.000
XIV. Bolesti genitourinarnog sustava	86	233	212	238	112	207	199	166	197	566	351
XV. Trudnoća, porođaj i babinje	9	15	21	17	4	13	11	6	11	46	46
XVI. Određena stanja nastala u perinatalnom razdoblju							1			4	2
XVII. Prirodne malformacije, deformiteti i kromosomske anomalije	1	4	9			1		2	7	25	12
XVIII. Simptomi, znakovi i abnormalni klinički i laboratorijski nalazi nesvrstani drugamo	82	117	218	406	3	71	1	9	174	373	402
XIX. Ozljeđe, otrovanja i ostale posljedice vanjskih uzroka	74	263	308	297	104	149	115	31	215	691	378
XXI. Čimbenici koji utječu na stanje zdravlja i kontakt sa zdravstvenom službom	222	11.137	54	36		11	85	5	75		
UKUPNO BOLESTI I STANJA (A00-Z99)	1.377	15.224	3.631	5.844	1.451	3.425	2.324	1.267	2.837	6.106	6.216

VANJSKI UZROCI OZLJEDA I TROVANJA

120	Nesreće pri prijevozu (V01-V99)	4			7			2	67	5	
121	Ostali vanjski uzroci slučajnih ozljeda (W00-X59)	69	39	32	223	104	105	4	54	40	13
122	Namjerno nanesene ozljede (X85-Y09)					1					
123	Ratne ozljede (Y36)										
124	Ostali vanjski uzroci ozljeda i trovanja	1	224	276	67	43	115	25	94	646	365
XX.	Ukupno (V01-Y98)	74	263	308	297	104	149	115	31	215	378

Izvor podataka: Izvješće primarne zdravstvene zaštite (obr. N-01-01; N-01-04)

PRIMARNA ZDRAVSTVENA ZAŠTITA

Tablica 7.
UTVRĐENE BOLESTI I STANJA (MORBIDITET) U DJELATNOSTI OPĆE MEDICINE U OSJEČKO-BARANJSKOJ ŽUPANJI
U 2004. GODINI - PO DOBNIM SKUPINAMA

BOLEST ILI STANJE	Dob				UKUPNO
	0-6 g.	7-19 g.	20-64 g.	65 g. i više	
1 Zarazne bolesti probavnog sustava (A00-A09)	1.142	2.350	3.819	837	8.148
2 Tuberkuloza dišnih putova (A15-A16)		9	333	192	534
3 Tuberkuloza drugih organa (A17-A19)			9	3	12
4 Hripavac (pertussis) (A37)					-
5 Šarlah (scarlatina) (A38)	12	41	1		54
6 Druge bakterijske bolesti (osim A37 i A38) (A20-A49)	24	59	333	174	590
7 Sifilis (A50-A53)			1	1	2
8 Gonokokna infekcija (A54)			29	3	32
9 Varicela, morbili i rubeola (B01, B05, B06)	419	1.254	256	24	1.953
10 Bolest uzrokovana HIV-om (B20-B24)			3		3
11 Kandidijaza (B37)	134	266	728	272	1.400
12 Helmintijaze (B65-B83)	136	402	481	126	1.145
13 Ostale zarazne i parazitarne bolesti	716	2.775	7.322	1.701	12.514
I. Zarazne i parazitarne bolesti	2.583	7.156	13.315	3.333	26.387
14 Zloćudna novotvorina želuca (C16)			80	173	253
15 Zloćudna novotvorina završnog debelog crijeva (rektuma) (C20)			253	263	516
16 Zloćudna novotvorina dušnika (traheje), dušnice (bronha) i pluća (C33-C34)			215	258	473
17 Zloćudni melanom kože (C43)		2	96	60	158
18 Zloćudna novotvorina dojke (C50)		1	697	561	1.259
19 Zloćudna novotvorina vrata maternice (C53)			110	54	164
20 Zloćudne novotvorine limfnoga, hematopoetičnog i srodnog tkiva (C81-C97)	1	8	297	274	580
21 Ostale zloćudne novotvorine		7	1.122	1.257	2.386
22 Novotvorine in situ, dobroćudne i novotvorine nepoznate prirode (D00-D48)	7	218	4.509	1.052	5.786
II. Novotvorine	8	236	7.379	3.952	11.575
23 Anemije zbog manjka željeza (D50)	582	1.136	3.635	1.241	6.594
24 Druge bolesti krvi i krvotvornog sustava (D51-D77)	17	105	424	384	930
25 Neki poremećaji imunološkog sustava (D80-D89)	13	50	231	54	348
III. Bolesti krvi i krvotvornog sustava te određene bolesti imunološkog sustava	612	1.291	4.290	1.679	7.872
26 Poremećaji štitnjače (E00-E07)	8	229	3.526	1.039	4.802
27 Dijabetes melitus (E10-E14)	4	155	5.409	4.632	10.200
28 Pretilost (E65-E66)	23	152	1.538	610	2.323
29 Ostale endokrine bolesti, bolesti prehrane i bolesti metabolizma	180	307	6.629	3.307	10.423
IV. Endokrine bolesti, bolesti prehrane i bolesti metabolizma	215	843	17.102	9.588	27.748
30 Demencija (F00-F03)			76	732	808
31 Duševni poremećaji i poremećaji ponašanja uzrokovani uzimanjem alkohola (F10)		10	1.491	381	1.882
32 Duševni poremećaji i poremećaji ponašanja uzrokovani psihoaktivnim tvarima (F11-F19)		39	590	19	648
33 Shizofrenija, shizoidni i sumanutni poremećaji (F20-F29)		41	2.082	472	2.595
34 Neuroze i afektivni poremećaji povezani sa stresom i somatoformni poremećaji (F40-F48)	15	330	13.355	5.818	19.518
35 Duševna zaostalost (F70-F79)	10	54	422	344	830
36 Ostali duševni poremećaji i poremećaji ponašanja	167	674	4.839	1.761	7.441
V. Duševni poremećaji i poremećaji ponašanja	192	1.148	22.855	9.527	33.722

PRIMARNA ZDRAVSTVENA ZAŠTITA

Tablica 7. - nastavak 1.

UTVRĐENE BOLESTI I STANJA (MORBIDITET) U DJELATNOSTI OPĆE MEDICINE U OSJEČKO-BARANJSKOJ ŽUPANIJU U 2004. GODINI – PO DOBNIM SKUPINAMA

BOLEST ILI STANJE	Dob				UKUPNO
	0-6 g.	7-19 g.	20-64 g.	65 g. i više	
37 Ekstrapiramidalni poremećaji i poremećaji kretanja (G20-G26)	35	32	566	1.090	1.723
38 Epilepsija (G40-G41)	56	554	2.063	615	3.288
39 Migrena i ostali sindromi glavobolje (G43-G44)		82	1.325	268	1.675
40 Cerebralna paraliza i ostali paralitički sindromi (G80-G83)	61	133	536	443	1.173
41 Ostale bolesti i poremećaji živčanog sustava	17	146	1.797	552	2.512
VI. Bolesti živčanog sustava	169	947	6.287	2.968	10.371
42 Konjunktivitis (H10)	877	2.152	6.677	3.235	12.941
43 Katarakta i druge bolesti leće (H25-H28)	5	23	920	2.560	3.508
44 Glaukom (H40-H42)	1	20	1.476	2.954	4.451
45 Strabizam (H49-H50)	59	293	113	32	497
46 Poremećaji refrakcije i akomodacije (H52)	116	2.449	4.662	1.398	8.625
47 Ostale bolesti oka i adneksa	450	1.835	5.691	2.468	10.444
VII. Bolesti oka i očnih adneksa	1.508	6.772	19.539	12.647	40.466
48 Upala srednjeg uha i druge bolesti srednjeg uha i mastoida (H65-H75)	1.254	2.171	4.107	1.091	8.623
49 Oštećenje sluha (H90-H91)	50	127	852	698	1.727
50 Ostale bolesti uha i mastoidnog nastavka	182	599	2.379	800	3.960
VIII. Bolesti uha i mastoidnog nastavka	1.486	2.897	7.338	2.589	14.310
51 Akutna reumatska groznica (I00-I02)		1	20		21
52 Kronične reumatske srčane bolesti (I05-I09)			96	52	148
53 Hipertenzivne bolesti (I10-I15)		69	17.789	14.345	32.203
54 Akutni infarkt miokarda (I21-I23)			973	772	1.745
55 Druge ishemične bolesti srca (I20, I24-I25)		24	3.470	3.831	7.325
56 Druge srčane bolesti (I26-I52)	12	55	2.559	3.618	6.244
57 Cerebrovaskularni inzult (I60-I64)			769	1.416	2.185
58 Druge cerebrovaskularne bolesti (I65-I68)			251	383	634
59 Posljedice cerebrovaskularne bolesti (I69)			314	568	882
60 Ateroskleroza (I70)			453	790	1.243
61 Bolesti vena (embolija, tromboza, varices) (I80-I87)		50	3.876	2.721	6.647
62 Ostale bolesti cirkulacijskog sustava	11	103	1.487	1.159	2.760
IX. Bolesti cirkulacijskog sustava	23	302	32.057	29.655	62.037
63 Akutne infekcije gornjeg dišnog sustava (J00-J06)	14.513	38.467	46.964	8.039	107.983
64 Gripa (influenca) (J10-J11)	156	1.565	2.648	680	5.049
65 Pneumonija (J12-J18)	73	307	1.313	1.137	2.830
66 Akutni bronhitis i akutni bronhiolitis (J20-J21)	1.602	2.825	5.993	2.776	13.196
67 Bronhitis, emfizem, astma i druge kronične opstruktivne bolesti pluća (J40-J44, J47)	445	1.252	4.083	3.913	9.693
68 Plućne bolesti uzrokovane vanjskim agensima, pneumokonioze (J60-J70)					-
69 Ostale bolesti dišnog sustava	523	2.987	7.935	2.204	13.649
X. Bolesti dišnog sustava	17.312	47.403	68.936	18.749	152.400

PRIMARNA ZDRAVSTVENA ZAŠTITA

Tablica 7. - nastavak 2.

UTVRĐENE BOLESTI I STANJA (MORBIDITET) U DJELATNOSTI OPĆE MEDICINE U OSJEČKO-BARANJSKOJ ŽUPANIJI U 2004. GODINI – PO DOBNIM SKUPINAMA

BOLEST ILI STANJE	Dob				UKUPNO
	0-6 g.	7-19 g.	20-64 g.	65 g. i više	
70 Bolesti usne šupljine, žlijezda slinovnica i čeljusti (K00-K14)	261	742	2.737	729	4.469
71 Ulkusa želuca i duodenuma (gastroduodenalni) (K25-K27)		16	2.126	958	3.100
72 Akutna upala crvuljka (apendicitis) (K35)	5	147	258	27	437
73 Preponska kila (ingvinalna hernija) (K40)	69	97	816	530	1.512
74 Ostale hernije trbušne šupljine (K41-K46)	7	5	339	285	636
75 Bolesti jetre (K70-K77)	2	34	1.411	495	1.942
76 Žučni kamenci i upala žučnjaka (K80-K81)		12	2.160	1.392	3.564
77 Ostale bolesti probavnog sustava	178	1.027	11.502	5.071	17.778
XI. Bolesti probavnog sustava	522	2.080	21.349	9.487	33.438
78 Infekcije kože i potkožnog tkiva (L00-L08)	483	1.633	4.993	1.698	8.807
79 Dermatitis, egzemi i urtikarije (L20-L30, L50)	1.394	3.831	12.768	3.962	21.955
80 Ostale bolesti kože i potkožnog tkiva	91	2.596	5.557	2.292	10.536
XII. Bolesti kože i potkožnog tkiva	1.968	8.060	23.318	7.952	41.298
81 Reumatoidni artritis i druge upalne poliartropatije (M05-M14)		45	2.623	1.394	4.062
82 Artroze (M15-M19)		16	3.922	3.338	7.276
83 Kifoza, skolioza i lordoza (M40-M41)	4	576	527	245	1.352
84 Spondilopatije (M45-M49)		17	1.152	423	1.592
85 Bolesti intervertebralnih diskova i ostale dorzopatije (M50-M54)	1	527	19.322	7.253	27.103
86 Osteoporoza i osteomalacija (M80-M83)			2.761	2.875	5.636
87 Ostale bolesti mišićno-koštanog sustava	33	603	9.197	2.296	12.129
XIII. Bolesti mišićno-koštanog sustava i vezivnog tkiva	38	1.784	39.504	17.824	59.150
88 Glomerulske bolesti bubrega (N00-N08)	6	82	404	162	654
89 Tubulointersticijske bolesti bubrega (N10-N16)	31	60	722	384	1.197
90 Bubrežna insuficijencija (N17-N19)	2	13	836	639	1.490
91 Urolitijaza (mokraćni kamenci) (N20-N23)	3	129	2.901	1.020	4.053
92 Upala mokraćnog mjehura (cistitis) (N30)	885	2.034	12.413	5.893	21.225
93 Druge bolesti urinarnog sustava (osim N30) (N25-N39)	63	162	1.100	645	1.970
94 Hiperplazija prostate (N40)			1.659	3.153	4.812
95 Druge bolesti muških spolnih organa (N41-N51)	160	189	2.165	484	2.998
96 Poremećaji u menopauzi (N95)			1.257	214	1.471
97 Ostale bolesti ženskih spolnih organa	19	953	6.863	640	8.475
XIV. Bolesti genitourinarnog sustava	1.169	3.622	30.320	13.234	48.345
98 Pobačaj (O00-O08)		13	425		438
99 Porodaj (O80-O84)		42	793		835
100 Ostala stanja u trudnoći, porođaju i babinjama		74	3.184		3.258
XV. Trudnoća, porođaj i babinje		129	4.402		4.531
101 Određena stanja nastala u perinatalnom razdoblju (P00-P96)	61				61
XVI. Određena stanja nastala u perinatalnom razdoblju	61				61

PRIMARNA ZDRAVSTVENA ZAŠTITA

Tablica 7. - nastavak 3.

UTVRĐENE BOLESTI I STANJA (MORBIDITET) U DJELATNOSTI OPĆE MEDICINE U OSJEČKO-BARANJSKOJ ŽUPANIJU U 2004. GODINI – PO DOBNIM SKUPINAMA

BOLEST ILI STANJE	Dob				UKUPNO
	0-6 g.	7-19 g.	20-64 g.	65 g. i više	
102 Prirodene malformacije cirkulacijskog sustava (Q00-Q28)	31	92	93	3	219
103 Nespušteni testis (Q53)	37	67	5		109
104 Ostale prirodene malformacije	169	315	145		629
XVII. Prirodene malformacije, deformiteti i kromosomske anomalije	237	474	243	3	957
105 Senilnost (R54)			45	222	267
106 Ostali simptomi, znakovi, klinički i lab. nalazi nesvrstani drugamo	1.589	6.770	17.354	7.047	32.760
XVIII. Simptomi, znakovi i abnormalni klinički i laboratorijski nalazi nesvrstani drugamo	1.589	6.770	17.399	7.269	33.027
107 Prijelomi (S x 2)	142	1.380	5.000	2.124	8.646
108 Dislokacije, uganuća i nategnuća (S x 3)	68	1.477	4.885	749	7.179
109 Opekline i korozije (T20-T32)	128	335	1.315	399	2.177
110 Otrovanja lijekovima i biološkim tvarima (T36-T50)	2	77	262	147	488
111 Ostale ozljede, trovanja i djelovanja vanjskih uzroka	633	4.249	14.394	2.705	21.981
XIX. Ozljede, otrovanja i ostale posljedice vanjskih uzroka	973	7.518	25.856	6.124	40.471
112 Osobe koje se koriste zdravstvenom službom zbog pregleda i istraživanja (Z00-Z13)	912	1.619	12.577	9.047	24.155
113 Infekcija HIV-om bez simptoma (Z21)					-
114 Druge osobe s opasnošću po zdravlje zbog zaraznih bolesti (Z20, Z22-Z29)	247	187	1.971	1.722	4.127
115 Postupci u vezi sa sprečavanjem neželjene trudnoće (Z30)		40	233		273
Osobe koje se koriste zdravstvenom službom zbog:					-
116 -specifičnih postupaka i njege (Z40-Z54)		61	285	14	360
117 -psihosocijalnih i socioekonomskih razloga (Z55-Z65)	5	50	1.395	179	1.629
118 -obiteljskih razloga (Z70-Z99)	2	615	1.185	155	1.957
119 Ostali čimbenici koji utječu na stanje zdravlja i kontakt sa zdravstvenom službom		22	311	26	359
XXI. Čimbenici koji utječu na stanje zdravlja i kontakt sa zdravstvenom službom	1.166	2.594	17.957	11.143	32.860
UKUPNO BOLESTI I STANJA (A00-Z99)	31.831	102.026	379.446	167.723	681.026

VANJSKI UZROCI OZLJEDA I TROVANJA

120 Nesreće pri prijevozu (V01-V99)	10	127	810	96	1.043
121 Ostali vanjski uzroci slučajnih ozljeda (W00-X59)	322	3.601	11.484	3.190	18.597
122 Namjerno nanesene ozljede (X85-Y09)		32	81	3	116
123 Ratne ozljede (Y36)			9		9
124 Ostali vanjski uzroci ozljeda i trovanja	641	3.758	13.472	2.835	20.706
XX. Ukupno (V01-Y98)	973	7.518	25.856	6.124	40.471

Izvor podataka: Izvješće primarne zdravstvene zaštite (obr. N-01-01; N-01-04)

PRIMARNA ZDRAVSTVENA ZAŠTITA

ZDRAVSTVENA ZAŠTITA DOJENČADI I MALE DJECE

Tablica 1.

BROJ TIMOVA, BROJ ZDRAVSTVENIH DJELATNIKA I BROJ OSOBA U SKRBI U DJELATNOSTI ZDRAVSTVENE ZAŠTITE DOJENČADI I MALE DJECE U OSJEČKO-BARANJSKOJ ŽUPANIJI U 2004. GODINI

	Broj timova		Broj liječnika		Broj ostalih zdravstvenih djelatnika			Broj osiguranika u skrbi po dobnim skupinama					Od toga koristilo zdravstvenu zaštitu				
	s punim radnim vrem.	s djelomičnim radnim vrem.	doktori medicine	specijalisti pedijatri	VŠS	SSS	NSS	0-6 g.	7-19 g.	20-64 g.	65 g. i više	ukupno	0-6 g.	7-19 g.	20-64 g.	65 g. i više	ukupno
UKUPNO	14	-	-	14	-	14	-	17.590	4.802	8	10	22.410	16.116	3.052	8	10	19.186
GRADOVI	13	-	-	13	-	13	-	16.651	4.513	8	10	21.182	15.236	2.862	8	10	18.116
Beli Manastir	1			1		1		1.037	178			1.215	1.024	177			1.201
Donji Miholjac	1			1		1		1.088	303			1.391	1.075	248			1.323
Đakovo	2			2		2		2.775				2.775	2.510				2.510
Našice	2			2		2		1.781	805			2.586	1.605	569			2.174
Osijek	6			6		6		8.760	2.974	8	10	11.752	7.933	1.668	8	10	9.619
Valpovo	1			1		1		1.210	253			1.463	1.089	200			1.289
OPĆINE	1	-	-	1	-	1	-	939	289	-	-	1.228	880	190	-	-	1.070
Darda	1			1		1		939	289			1.228	880	190			1.070

Izvor podataka: Izvješće primarne zdravstvene zaštite (obr. N-01-01; N-01-04)

Tablica 2.

BROJ POSJETA U DJELATNOSTI ZDRAVSTVENE ZAŠTITE DOJENČADI I PREDŠKOLSKE DJECE U OSJEČKO-BARANJSKOJ ŽUPANIJI U 2004. GODINI

	Broj posjeta u ordinaciji po dobnim skupinama					Broj posjeta u kući bolesnika po dobnim skupinama				
	0-6 g.	7-19 g.	20-64 g.	65 g. i više	Ukupno	0-6 g.	7-19 g.	20-64 g.	65 g. i više	Ukupno
UKUPNO	126.048	17.262	20	19	143.349	405	1	-	-	406
GRADOVI	115.375	16.902	20	19	132.316	405	1	-	-	406
Beli Manastir	7.697	892			8.589		1			1
Donji Miholjac	1.074	4.089			5.163					
Đakovo	28.243				28.243	360				360
Našice	13.844	3.309			17.153	45				45
Osijek	54.827	7.179	20	19	62.045					
Valpovo	9.690	1.433			11.123					
OPĆINE	10.673	360	-	-	11.033	-	-	-	-	-
Darda	10.673	360			11.033					

PRIMARNA ZDRAVSTVENA ZAŠTITA

Tablica 3.
BROJ PREGLEDA U DJELATNOSTI ZDRAVSTVENE ZAŠTITE DOJENČADI I PREDŠKOLSKE DJECE
U OSJEČKO-BARANJSKOJ ŽUPANIJI U 2004. GODINI

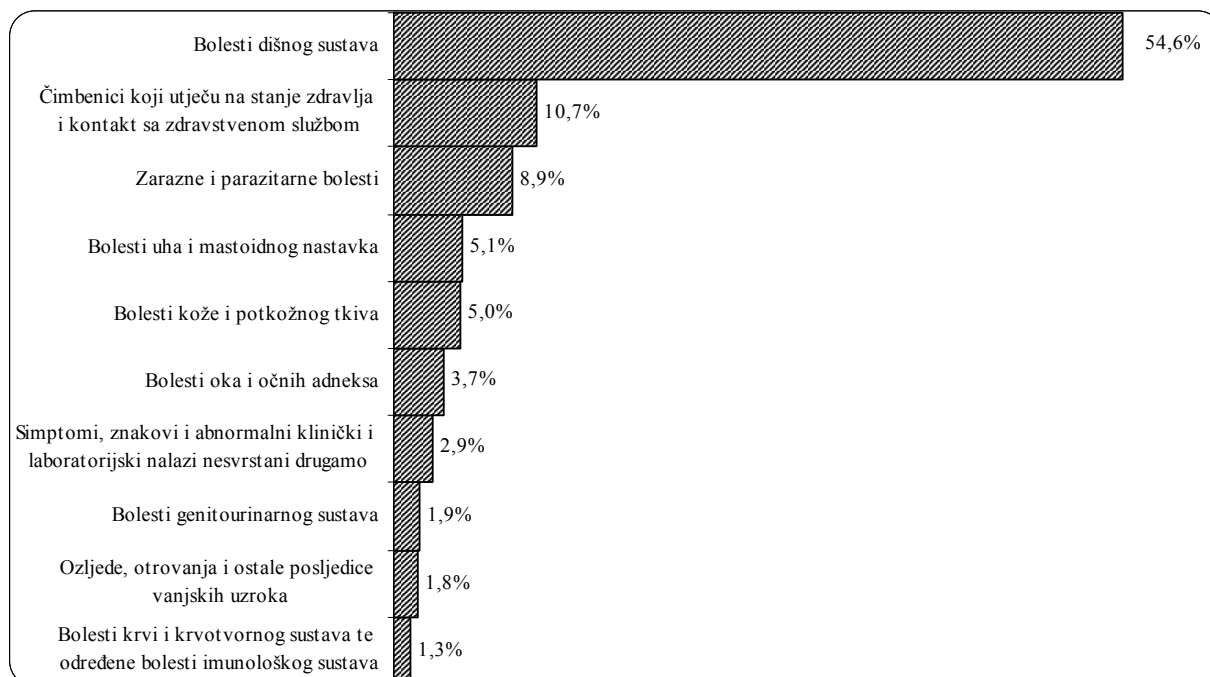
	Broj pregleda u ordinaciji po dobnim skupinama					Broj pregleda u kući bolesnika po dobnim skupinama				
	0-6 g.	7-19 g.	20-64 g.	65 g. i više	Ukupno	0-6 g.	7-19 g.	20-64 g.	65 g. i više	Ukupno
UKUPNO	100.629	13.811	7	12	114.459	188	1	-	-	189
GRADOVI	91.609	13.551	7	12	105.179	188	1	-	-	189
Beli Manastir	6.037	886			6.923		1			1
Donji Miholjac	8.477	3.829			12.306					
Đakovo	23.312				23.312	143				143
Našice	9.670	2.367			12.037	45				45
Osijek	38.177	5.436	7	12	43.632					
Valpovo	5.936	1.033			6.969					
OPĆINE	9.020	260	-	-	9.280	-	-	-	-	-
Darda	9.020	260			9.280					

Tablica 4.
BROJ IZDANIH UPUTNICA U DJELATNOSTI ZDRAVSTVENE ZAŠTITE DOJENČADI I PREDŠKOLSKE DJECE
U OSJEČKO-BARANJSKOJ ŽUPANIJI U 2004. GODINI

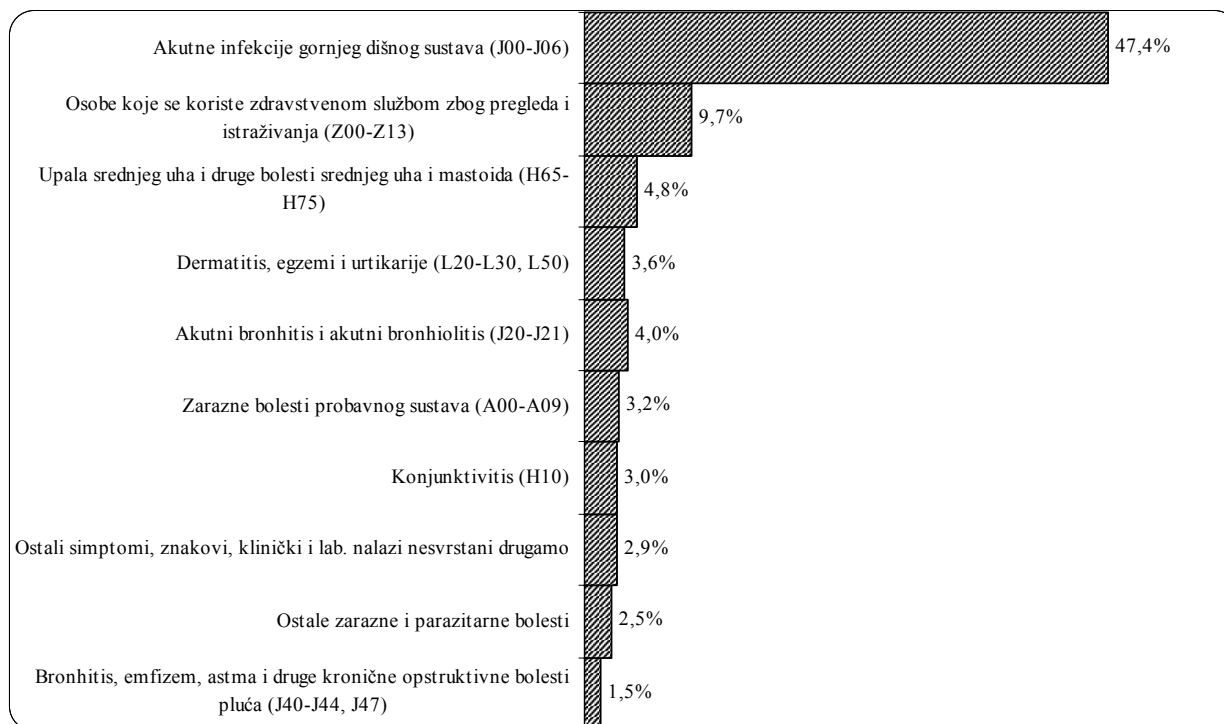
	Upućivanje na							
	razvrstavanje djece	posebno školoвање	invalidsku komisiju	specijalistički pregled				
				0-6 g.	7-19 g.	20-64 g.	65 g. i više	Ukupno
UKUPNO	9	1	7	27.226	3.175	10	5	30.416
GRADOVI	9	1	7	26.242	3.025	10	5	29.282
Beli Manastir				1.100	220			1.320
Donji Miholjac	9	1	7	923	246			1.169
Đakovo				3.237				3.237
Našice				10.435	609			11.044
Osijek				9.562	1.753	10	5	11.330
Valpovo				985	197			1.182
OPĆINE	-	-	-	984	150	-	-	1.134
Darda				984	150			1.134

Izvor podataka: Izvješće primarne zdravstvene zaštite (obr. N-01-01; N-01-04)

Slika 1.
DESET NAJČEŠĆIH GRUPA BOLESTI U ZDRAVSTVENOJ ZAŠTITI DOJENČADI I PREDŠKOLSKE DJECE
U OSJEČKO-BARANJSKOJ ŽUPANIJU U 2004. GODINI



Slika 2.
DESET NAJČEŠĆE DIJAGNOSTICIRANIH BOLESTI I STANJA U ZDRAVSTVENOJ ZAŠTITI DOJENČADI I PREDŠKOLSKE DJECE
U OSJEČKO-BARANJSKOJ ŽUPANIJU U 2004. GODINI



PRIMARNA ZDRAVSTVENA ZAŠTITA

Tablica 5.
UTVRĐENE BOLESTI I STANJA (MORBIDITET) U DJELATNOSTI ZDRAVSTVENE ZAŠTITE DOJENČADI I MALE DJECE
PO GRUPAMA BOLESTI U OSJEČKO-BARANJSKOJ ŽUPANIJU U 2004. GODINI – PO GRADOVIMA I OPĆINAMA

BOLEST ILI STANJE	UKUPNO	GRADOVI	GRADOVI							OPĆINE	Darda
			Beli Manastir	Donji Miholjac	Đakovo	Nasice	Osijek	Valpovo	OPĆINE		
I. Zarazne i parazitarne bolesti	6.290	5.963	200	1.021	754	909	2.501	578	327	327	
II. Novotvorine	54	51	7	5		11	24	4	3	3	
III. Bolesti krvi i krvotvornog sustava te određene bolesti imunološkog sustava	911	854	23	365	135	49	259	23	57	57	
IV. Endokrine bolesti, bolesti prehrane i bolesti metabolizma	677	676	11	569	6	5	81	4	1	1	
V. Duševni poremećaji i poremećaji ponašanja	220	218	13	74		7	102	22	2	2	
VI. Bolesti živčanog sustava	154	153	27	49	1	8	65	3	1	1	
VII. Bolesti oka i očnih adniksa	2.597	2.526	90	260	170	450	1.389	167	71	71	
VIII. Bolesti uha i mastoidnog nastavka	3.583	3.374	142	130	513	208	2.140	241	209	209	
IX. Bolesti cirkulacijskog sustava	22	22				19	3		-		
X. Bolesti dišnog sustava	38.402	37.842	1.178	3.749	3.953	4.099	21.637	3.226	560	560	
XI. Bolesti probavnog sustava	891	858	66	141	78	83	379	111	33	33	
XII. Bolesti kože i potkožnog tkiva	3.502	3.379	224	334	418	414	1.692	297	123	123	
XIII. Bolesti mišićno-koštanog sustava i vezivnog tkiva	176	174	14	23		18	109	10	2	2	
XIV. Bolesti genitourinarnog sustava	1.329	1.283	81	202	132	117	726	25	46	46	
XV. Trudnoća, porodaj i babinje	-	-							-		
XVI. Određena stanja nastala u perinatalnom razdoblju	242	235	12	143		28	29	23	7	7	
XVII. Prirođene malformacije, deformiteti i kromosomske anomalije	385	364	64	160		44	87	9	21	21	
XVIII. Simptomi, znakovi i abnormalni klinički i laboratorijski nalazi nesvrstani drugamo	2.074	2.074	304	27		692	675	376	-		
XIX. Ozljeđe, otrovanja i ostale posljedice vanjskih uzroka	1.290	1.159	43	162	5	250	588	111	131	131	
XXI. Čimbenici koji utječu na stanje zdravlja i kontakt sa zdravstvenom službom	7.555	7.537	13	609		1.022		5.893	18	18	
UKUPNO BOLESTI I STANJA (A00-Z99)	70.354	68.742	2.512	8.023	6.165	8.433	32.486	11.123	1.612	1.612	

VANJSKI UZROCI OZLJEDA I TROVANJA

120	Nesreće pri prijevozu (V01-V99)	10	8				8		2	2
121	Ostali vanjski uzroci slučajnih ozljeda (W00-X59)	680	552	38	159		152	108	128	128
122	Namjerno nanesene ozljede (X85-Y09)	3	3		3				-	
123	Ratne ozljede (Y36)	-	-						-	
124	Ostali vanjski uzroci ozljeda i trovanja	597	596	5		5	98	472	1	1
XX.	Ukupno (V01-Y98)	1.290	1.159	43	162	5	250	588	131	131

Izvor podataka: Izvješće primarne zdravstvene zaštite (obr. N-01-01; N-01-04)

PRIMARNA ZDRAVSTVENA ZAŠTITA

Tablica 6.
UTVRĐENE BOLESTI I STANJA (MORBIDITET) U DJELATNOSTI ZDRAVSTVENE ZAŠTITE DOJENČADI I MALE DJECE
U OSJEČKO-BARANJSKOJ ŽUPANIJI U 2004. GODINI – PO DOBNIM SKUPINAMA

BOLEST ILI STANJE	Dob				UKUPNO
	0-6 g.	7-19 g.	20-64 g.	65 g. i više	
1 Zarazne bolesti probavnog sustava (A00-A09)	1.963	267	1		2.231
2 Tuberkuloza dišnih putova (A15-A16)		1			1
3 Tuberkuloza drugih organa (A17-A19)					-
4 Hripavac (pertussis) (A37)					-
5 Šarlah (scarlatina) (A38)	102	28			130
6 Druge bakterijske bolesti (osim A37 i A38) (A20-A49)	3				3
7 Sifilis (A50-A53)					-
8 Gonokokna infekcija (A54)					-
9 Varicela, morbili i rubeola (B01, B05, B06)	763	221			984
10 Bolest uzrokovana HIV-om (B20-B24)					-
11 Kandidijaza (B37)	575	53	1		629
12 Helmintijaze (B65-B83)	471	65			536
13 Ostale zarazne i parazitarne bolesti	1.502	274			1.776
I. Zarazne i parazitarne bolesti	5.379	909	2		6.290
14 Zloćudna novotvorina želuca (C16)					-
15 Zloćudna novotvorina završnog debelog crijeva (rektuma) (C20)					-
16 Zloćudna novotvorina dušnika (traheje), dušnice (bronha) i pluća (C33-C34)					-
17 Zloćudni melanom kože (C43)					-
18 Zloćudna novotvorina dojke (C50)					-
19 Zloćudna novotvorina vrata maternice (C53)					-
20 Zloćudne novotvorine limfnoga, hematopoetičnog i srodnog tkiva (C81-C97)	9	6			15
21 Ostale zloćudne novotvorine					-
22 Novotvorine in situ, dobroćudne i novotvorine nepoznate prirode (D00-D48)	32	7			39
II. Novotvorine	41	13			54
23 Anemije zbog manjka željeza (D50)	768	127			895
24 Druge bolesti krvi i krvotvornog sustava (D51-D77)	15	1			16
25 Neki poremećaji imunološkog sustava (D80-D89)					-
III. Bolesti krvi i krvotvornog sustava te određene bolesti imunološkog sustava	783	128			911
26 Poremećaji štitnjače (E00-E07)	3	2			5
27 Dijabetes melitus (E10-E14)	10	2			12
28 Pretilost (E65-E66)	54	20			74
29 Ostale endokrine bolesti, bolesti prehrane i bolesti metabolizma	474	112			586
IV. Endokrine bolesti, bolesti prehrane i bolesti metabolizma	541	136			677
30 Demencija (F00-F03)					-
31 Duševni poremećaji i poremećaji ponašanja uzrokovani uzimanjem alkohola (F10)					-
32 Duševni poremećaji i poremećaji ponašanja uzrokovani psihoaktivnim tvarima (F11-F19)					-
33 Shizofrenija, shizoidni i sumanutni poremećaji (F20-F29)					-
34 Neuroze i afektivni poremećaji povezani sa stresom i somatoformni poremećaji (F40-F48)	7	6			13
35 Duševna zaostalost (F70-F79)	6	2			8
36 Ostali duševni poremećaji i poremećaji ponašanja	161	38			199
V. Duševni poremećaji i poremećaji ponašanja	174	46			220

PRIMARNA ZDRAVSTVENA ZAŠTITA

Tablica 6. - nastavak 1.

UTVRĐENE BOLESTI I STANJA (MORBIDITET) U DJELATNOSTI ZDRAVSTVENE ZAŠTITE DOJENČADI I MALE DJECE U OSJEČKO-BARANJSKOJ ŽUPANIJU U 2004. GODINI – PO DOBNIM SKUPINAMA

BOLEST ILI STANJE	Dob				UKUPNO
	0-6 g.	7-19 g.	20-64 g.	65 g. i više	
37 Ekstrapiramidalni poremećaji i poremećaji kretanja (G20-G26)	55	5			60
38 Epilepsija (G40-G41)	50	16			66
39 Migrena i ostali sindromi glavobolje (G43-G44)		3			3
40 Cerebralna paraliza i ostali paralitički sindromi (G80-G83)	15	4			19
41 Ostale bolesti i poremećaji živčanog sustava	5	1			6
VI. Bolesti živčanog sustava	125	29			154
42 Konjunktivitis (H10)	1.808	271			2.079
43 Katarakta i druge bolesti leće (H25-H28)					-
44 Glaukom (H40-H42)					-
45 Strabizam (H49-H50)	63	10			73
46 Poremećaji refrakcije i akomodacije (H52)	36	37			73
47 Ostale bolesti oka i adneksa	262	110			372
VII. Bolesti oka i očnih adneksa	2.169	428			2.597
48 Upala srednjeg uha i druge bolesti srednjeg uha i mastoida (H65-H75)	3.134	264		3	3.401
49 Oštećenje sluha (H90-H91)	23	3			26
50 Ostale bolesti uha i mastoidnog nastavka	132	24			156
VIII. Bolesti uha i mastoidnog nastavka	3.289	291		3	3.583
51 Akutna reumatska groznica (I00-I02)					-
52 Kronične reumatske srčane bolesti (I05-I09)					-
53 Hipertenzivne bolesti (I10-I15)					-
54 Akutni infarkt miokarda (I21-I23)					-
55 Druge ishemične bolesti srca (I20, I24-I25)					-
56 Druge srčane bolesti (I26-I52)	2				2
57 Cerebrovaskularni inzult (I60-I64)					-
58 Druge cerebrovaskularne bolesti (I65-I68)					-
59 Posljedice cerebrovaskularne bolesti (I69)					-
60 Ateroskleroza (I70)					-
61 Bolesti vena (embolija, tromboza, varices) (I80-I87)		1			1
62 Ostale bolesti cirkulacijskog sustava	8	11			19
IX. Bolesti cirkulacijskog sustava	10	12			22
63 Akutne infekcije gornjeg dišnog sustava (J00-J06)	28.965	4.393	3	2	33.363
64 Gripa (influenca) (J10-J11)	427	93			520
65 Pneumonija (J12-J18)	245	23			268
66 Akutni bronhitis i akutni bronhiolitis (J20-J21)	2.405	389	1		2.795
67 Bronhitis, emfizem, astma i druge kronične opstruktivne bolesti pluća (J40-J44, J47)	908	119			1.027
68 Plućne bolesti uzrokovane vanjskim agensima, pneumokonioze (J60-J70)					-
69 Ostale bolesti dišnog sustava	316	113			429
X. Bolesti dišnog sustava	33.266	5.130	4	2	38.402

PRIMARNA ZDRAVSTVENA ZAŠTITA

Tablica 6. - nastavak 2.

UTVRĐENE BOLESTI I STANJA (MORBIDITET) U DJELATNOSTI ZDRAVSTVENE ZAŠTITE DOJENČADI I MALE DJECE U OSJEČKO-BARANJSKOJ ŽUPANIJI U 2004. GODINI – PO DOBNIM SKUPINAMA

BOLEST ILI STANJE	Dob				UKUPNO
	0-6 g.	7-19 g.	20-64 g.	65 g. i više	
70 Bolesti usne šupljine, žlijezda slinovnica i čeljusti (K00-K14)	372	20			392
71 Ulkus želuca i duodenuma (gastroduodenalni) (K25-K27)	1	7			8
72 Akutna upala crvuljka (apendicitis) (K35)					-
73 Preponska kila (ingvinalna hernija) (K40)	83	5			88
74 Ostale hernije trbušne šupljine (K41-K46)	15				15
75 Bolesti jetre (K70-K77)					-
76 Žučni kamenci i upala žučnjaka (K80-K81)					-
77 Ostale bolesti probavnog sustava	359	29			388
XI. Bolesti probavnog sustava	830	61			891
78 Infekcije kože i potkožnog tkiva (L00-L08)	744	158			902
79 Dermatitis, egzemi i urtikarije (L20-L30, L50)	2.208	315	1	11	2.535
80 Ostale bolesti kože i potkožnog tkiva	38	27			65
XII. Bolesti kože i potkožnog tkiva	2.990	500	1	11	3.502
81 Reumatoidni artritis i druge upalne poliartropatije (M05-M14)					-
82 Artroze (M15-M19)					-
83 Kifoza, skolioza i lordoza (M40-M41)	13	10			23
84 Spondilopatije (M45-M49)					-
85 Bolesti intervertebralnih diskova i ostale dorzopatije (M50-M54)	2	4			6
86 Osteoporoza i osteomalacija (M80-M83)					-
87 Ostale bolesti mišićno-koštanog sustava	103	44			147
XIII. Bolesti mišićno-koštanog sustava i vezivnog tkiva	118	58			176
88 Glomerulske bolesti bubrega (N00-N08)	8	2			10
89 Tubulointersticijske bolesti bubrega (N10-N16)	15	7			22
90 Bubrežna insuficijencija (N17-N19)					-
91 Urolitijaza (mokraćni kamenci) (N20-N23)					-
92 Upala mokraćnog mjehura (cistitis) (N30)	704	111		1	816
93 Druge bolesti urinarnog sustava (osim N30) (N25-N39)	227	6			233
94 Hiperplazija prostate (N40)					-
95 Druge bolesti muških spolnih organa (N41-N51)	188	16			204
96 Poremećaji u menopauzi (N95)					-
97 Ostale bolesti ženskih spolnih organa	36	8			44
XIV. Bolesti genitourinarnog sustava	1.178	150		1	1.329
98 Pobačaj (O00-O08)					-
99 Porodaj (O80-O84)					-
100 Ostala stanja u trudnoći, porođaju i babinjama					-
XV. Trudnoća, porođaj i babinje					-
101 Određena stanja nastala u perinatalnom razdoblju (P00-P96)	242				242
XVI. Određena stanja nastala u perinatalnom razdoblju	242				242

PRIMARNA ZDRAVSTVENA ZAŠTITA

Tablica 6. - nastavak 3.

UTVRĐENE BOLESTI I STANJA (MORBIDITET) U DJELATNOSTI ZDRAVSTVENE ZAŠTITE DOJENČADI I MALE DJECE U OSJEČKO-BARANJSKOJ ŽUPANIJU U 2004. GODINI – PO DOBNIM SKUPINAMA

BOLEST ILI STANJE	Dob				UKUPNO
	0-6 g.	7-19 g.	20-64 g.	65 g. i više	
102 Prirodene malformacije cirkulacijskog sustava (Q00-Q28)	34	8			42
103 Nespušteni testis (Q53)	27	11			38
104 Ostale prirodene malformacije	264	41			305
XVII. Prirodene malformacije, deformiteti i kromosomske anomalije	325	60			385
105 Senilnost (R54)					-
106 Ostali simptomi, znakovi, klinički i lab. nalazi nesvrstani drugamo	1.657	417			2.074
XVIII. Simptomi, znakovi i abnormalni klinički i laboratorijski nalazi nesvrstani drugamo	1.657	417			2.074
107 Prijelomi (S x 2)	137	95			232
108 Dislokacije, uganuća i nategnuća (S x 3)	135	31			166
109 Opekline i korozije (T20-T32)	103	9			112
110 Otrovanja lijekovima i biološkim tvarima (T36-T50)	1				1
111 Ostale ozljede, trovanja i djelovanja vanjskih uzroka	597	182			779
XIX. Ozljede, otrovanja i ostale posljedice vanjskih uzroka	973	317			1.290
112 Osobe koje se koriste zdravstvenom službom zbog pregleda i istraživanja (Z00-Z13)	6.116	729			6.845
113 Infekcija HIV-om bez simptoma (Z21)					-
114 Druge osobe s opasnošću po zdravlje zbog zaraznih bolesti (Z20, Z22-Z29)	285	16			301
115 Postupci u vezi sa sprečavanjem neželjene trudnoće (Z30)					-
Osobe koje se koriste zdravstvenom službom zbog:					-
116 -specifičnih postupaka i njege (Z40-Z54)	11	9			20
117 -psihosocijalnih i socioekonomskih razloga (Z55-Z65)	9				9
118 -obiteljskih razloga (Z70-Z99)	252	128			380
119 Ostali čimbenici koji utječu na stanje zdravlja i kontakt sa zdravstvenom službom					-
XXI. Čimbenici koji utječu na stanje zdravlja i kontakt sa zdravstvenom službom	6.673	882			7.555
UKUPNO BOLESTI I STANJA (A00-Z99)	60.763	9.567	7	17	70.354

VANJSKI UZROCI OZLJEDA I TROVANJA

120 Nesreće pri prijevozu (V01-V99)	9	1			10
121 Ostali vanjski uzroci slučajnih ozljeda (W00-X59)	503	177			680
122 Namjerno nanesene ozljede (X85-Y09)	2	1			3
123 Ratne ozljede (Y36)					-
124 Ostali vanjski uzroci ozljeda i trovanja	459	138			597
XX. Ukupno (V01-Y98)	973	317			1.290

Izvor podataka: Izvješće primarne zdravstvene zaštite (obr. N-01-01; N-01-04)

ZDRAVSTVENA ZAŠTITA ŠKOLSKE DJECE, MLADEŽI I STUDENATA

Tablica 1.
SISTEMATSKI I KONTROLNI PREGLEDI I SKRININZI

Ukupan broj djece												
Osnovna škola								Srednja škola - razredi				
1. r.	2. r.	3. r.	4. r.	5. r.	6. r.	7. r.	8. r.	1. r.	2. r.	3. r.	4. r.	
3.888	3.977	3.916	3.851	3.687	3.742	3.804	3.862	4.249	4.127	4.058	2.571	
Sistematski i kontrolni pregledi												
	Osnovna škola							Srednja škola	Fakulteti			
	Upis u 1. r.	5. razred	8. razred	Ukupno								
Sistematski	3.883	4.821	4.152	12.856				3.473	214			
Kontrolni	535	468	220	1.223				677	17			
Skrininzi												
	Osnovna škola - razredi							Ukupno				
	1.	3.	6.	7.	Ukupno							
Broj djece	2.686	4.000	3.283	3.197	13.166							
Vid	2.630	3.838			6.468							
Vid na boje	2	3.994			3.996							
Sluh	1	7		3.197	3.205							
Kralježnica			3.283		3.283							
Ostalo	52	3.262	3.283		6.597							
Ukupno	2.685	11.101	6.566	3.197	23.549							

Tablica 2.
CIJEPLJENJE, NAMJENSKI PREGLEDI, OBILASCI I POSJETI ŠKOLAMA

	OSNOVNE ŠKOLE	SREDNJE ŠKOLE	FAKULTETI	UKUPNO
Cijepljenje	29.454	3.758	-	33.212
Namjenski pregledi				
Prilagođeni program tjelesne kulture	175	540		715
Športske aktivnosti	550	206		756
Smještaj u dom	3	40		43
Prelazak u druge škole	1	2		3
Na zahtjev druge ustanove	3	25		28
Profesionalna orijentacija	4.397	3.680		8.077
Namjenski pregledi prije cijepljenja	21.548	140		21.688
Ostalo	327	8		335
Ukupno	27.004	4.641	-	31.645
Obilasci i posjeti školama				
Obilasci školske kuhinje	28			28
Higijensko-epidemiološki obilasci	39	14		53
Broj posjeta školi	1.405	59		1.464
Ukupno	1.472	73	-	1.545

PRIMARNA ZDRAVSTVENA ZAŠTITA

Tablica 3.
RAD U SAVJETOVALIŠTU

	Učenici			Roditelji			Obitelj		Profesori		Ostalo		Ukupno		
	OŠ	SŠ	FAK	OŠ	SŠ	FAK	OŠ	SŠ	OŠ	SŠ	OŠ	SŠ	OŠ	SŠ	FAK
Problemi učenja	604	114		157	5		3		347	10	158	2	1.269	131	
Rizična ponašanja	335	197	6	104	22		7	2	163	21	77	5	686	247	6
Mentalno zdravlje	361	37	1	199	11	1	14		175	5	105		854	53	2
Reproduktivno zdravlje	113	109	7	31	2		3		10		13	2	170	113	7
Kroničari	588	187	2	287	30		3	2	111	19	69	15	1.058	253	2
Ukupno	2.001	644	16	778	70	1	30	4	806	55	422	24	4.037	797	17

Tablica 4.
ZDRAVSTVENI ODGOJ

Broj obuhvaćenih osoba	Metoda											Ukupno		
	Predavanje			Grupni rad			Tribina		Ostalo					
	OŠ	SŠ	FAK	OŠ	SŠ	FAK	OŠ	SŠ	OŠ	SŠ	FAK	OŠ	SŠ	FAK
Učenici	2.530	843	84	7.298	3.818	131			2.039	416	111	11.867	5.077	326
Roditelji	117			193					286	5		596	5	
Profesori	78	290		26	9		17		95	5		216	304	
Ukupno	2.725	1.133	84	7.517	3.827	131	17	-	2.420	426	111	12.679	5.386	326

Tablica 5.
RAD U KOMISIJAMA

Komisija za upis u 1. razred					
	Ukupno pregledano djece	Upisano	Odgođeno	Upisano pod određenim uvjetima	
M	1.996	1.911	85	48	
Ž	1.858	1.814	44	30	
Ukupno	3.854	3.725	129	78	
Komisija za primjereni oblik školovanja					
	Ukupno pregledano djece	Kategorizacija	Individualni rad		Posebni program
			Uz redovni program	Uz prilagođeni program	
M	162	36	21	94	42
Ž	93	22	8	80	15
Ukupno	255	58	29	174	57

PRIMARNA ZDRAVSTVENA ZAŠTITA

Tablica 6.
OBAVLJENO CIJEPLJENJE ŠKOLSKE DJECE U OSJEČKO-BARANJSKOJ ŽUPANJI U 2004. GODINI

Cijepljeno protiv:	dob	Predviđeno	Cijepljeno	%	
Difterije / tetanusa					
docjepljivanje	1.	1. r. o.š.	3.701	3.526	95,3
	2.	8. r. o.š.	3.747	3.682	98,3
	3.	4. r. s.š.	3.955	3.891	98,4
Poliomijelitisa					
docjepljivanje	3.	1. r. o.š.	3.701	3.526	95,3
	4.	8. r. o.š.	3.747	3.682	98,3
Ospica, rubeole i parotitisa					
docjepljivanje	1.	1. r. o.š.	3.785	3.748	99,0
	4.	4. r. o.š.	3.644	3.621	99,4
Tuberkuloze					
tuberkulin negativnih osoba	2.	2. r. o.š.	2.191	2.171	99,1
	3.	7. r. o.š.	731	728	99,6
Hepatitisa B					
potpuno (3 doze)	6.	6. r. o.š.	3.688	3.672	99,6

Tablica 7.
OBVEZNO TESTIRANJE I CIJEPLJENJE ŠKOLSKE DJECE PROTIV TUBERKULOZE U 2004. GODINI

	UKUPNO	HE ispostava						
		Osijek	Beli Manastir	Donji Miholjac	Đakovo	Našice	Valpovo	
Broj školske djece koja podliježu obveznom testiranju								
UKUPNO 2. razred o.š. i 7.razred o.š.								
podliježe obveznom cijepljenju	7.576	3.056	960	449	1.468	897	746	
testirano	7.528	3.039	950	444	1.460	895	740	
nereaktori	2.922	1.215	416	154	570	313	254	
cijepljeno nereaktora	2.899	1.206	413	151	566	312	251	
nije cijepljeno	ukupno	23	9	3	3	4	1	3
	zbog bolesti	15	7	2		4	1	1
	zbog drugih opravdanih razloga	5			3			2
	neopravdano	3	2	1				
2. razred o.š.								
podliježe obveznom cijepljenju	3.823	1.525	503	209	762	448	376	
testirano	3.796	1.516	497	207	758	448	370	
nereaktori	2.191	931	310	100	403	261	186	
cijepljeno nereaktora	2.171	923	307	98	399	260	184	
nije cijepljeno	ukupno	20	8	3	2	4	1	2
	zbog bolesti	15	7	2		4	1	1
	zbog drugih opravdanih razloga	3			2			1
	neopravdano	2	1	1				
7. razred o.š.								
podliježe obveznom cijepljenju	3.753	1.531	457	240	706	449	370	
testirano	3.732	1.523	453	237	702	447	370	
nereaktori	731	284	106	54	167	52	68	
cijepljeno nereaktora	728	283	106	53	167	52	67	
nije cijepljeno	ukupno	3	1		1			1
	zbog bolesti	-						
	zbog drugih opravdanih razloga	2			1			1
	neopravdano	1	1					

PRIMARNA ZDRAVSTVENA ZAŠTITA

DJELATNOST ZDRAVSTVENE ZAŠTITE ŽENA

Tablica 1

BROJ TIMOVA, BROJ ZDRAVSTVENIH DJELATNIKA I BROJ OSOBA U SKRBI U DJELATNOSTI ZDRAVSTVENE ZAŠTITE ŽENA U OSJEČKO-BARANJSKOJ ŽUPANIJI U 2004. GODINI

	UKUPNO	Gradovi	Beli Manastir	Belišće	Donji Miholjac	Đakovo	Našice	Osijek	Valpovo	Općine	Darda
Broj timova											
ukupno	22	21	1	1	1	3	2	10	3	1	1
s punim rad. vremenom	22	21	1	1	1	3	2	10	3	1	1
s djelom. rad. vremenom	-	-								-	
Broj liječnika											
ukupno	20	19	1	1	1	3	2	10	1	1	1
liječnik opće medicine	-	-								-	
specijalisti ginekolozi	20	19	1	1	1	3	2	10	1	1	1
specijalisti ostali	-	-								-	
Medicinske sestre tehničari											
ukupno	20	19	1	1	1	3	2	9	2	1	1
VŠS	-	-								-	
SSS	19	18	1	1	1	3	2	9	1	1	1
NSS	1	1						1		-	
Broj žena u skrbi - po dobi											
ukupno	112.481	106.617	5.356	6.108	5.789	17.059	12.288	54.288	5.729	5.864	5.864
manje od 16 g.	256	237	50	34		27	10	71	45	19	19
16-19 g.	3.243	2.751	652	124	137	386	127	1.095	230	492	492
20-29 g.	23.500	22.072	1.040	1.054	1.078	5.149	1.362	10.706	1.683	1.428	1.428
30-39 g.	25.832	24.328	1.286	916	1.459	5.439	2.938	10.960	1.330	1.504	1.504
40-49 g.	26.663	25.289	1.523	921	1.824	3.889	3.547	12.385	1.200	1.374	1.374
više od 50 g.	32.987	31.940	805	3.059	1.291	2.169	4.304	19.071	1.241	1.047	1.047
Od toga koristilo zdravstvenu zaštitu - po dobi											
ukupno	61.643	56.941	3.613	2.813	2.209	14.631	5.709	26.371	1.595	4.702	4.702
manje od 16 g.	168	149	27	31		21	8	52	10	19	19
16-19 g.	2.320	1.978	525	85	112	306	74	819	57	342	342
20-29 g.	15.501	14.197	730	664	985	4.437	679	6.238	464	1.304	1.304
30-39 g.	16.932	15.614	701	722	1.112	4.904	1.428	6.297	450	1.318	1.318
40-49 g.	14.913	13.857	995	713		3.369	1.854	6.546	380	1.056	1.056
više od 50 g.	11.809	11.146	635	598		1.594	1.666	6.419	234	663	663
Broj posjeta - po dobi											
ukupno	129.577	119.722	7.374	8.911	4.741	25.143	8.761	58.829	5.963	9.855	9.855
manje od 16 g.	434	419	89	79		34	37	92	88	15	15
16-19 g.	5.349	4.765	726	673	164	1.051	126	1.823	202	584	584
20-29 g.	37.447	34.763	1.217	2.634	1.364	8.786	1.282	17.417	2.063	2.684	2.684
30-39 g.	33.404	30.281	1.594	1.968	1.127	7.233	2.161	14.561	1.637	3.123	3.123
40-49 g.	27.449	25.581	2.447	1.875	949	5.012	2.868	11.378	1.052	1.868	1.868
više od 50 g.	25.494	23.913	1.301	1.682	1.137	3.027	2.287	13.558	921	1.581	1.581
Broj pregleda - po dobi											
ukupno	87.104	82.095	5.328	3.433	3.676	17.732	7.688	42.318	1.920	5.009	5.009
manje od 16 g.	249	245	48	48		25	12	82	30	4	4
16-19 g.	3.755	3.349	531	433	141	841	105	1.246	52	190	190
20-29 g.	23.575	22.095	825	944	1.168	6.569	1.049	10.988	552	1.480	1.480
30-39 g.	22.002	20.297	1.278	653	958	4.733	2.037	10.123	515	1.705	1.705
40-49 g.	19.984	19.172	1.988	683	658	3.636	2.387	9.408	412	812	812
više od 50 g.	17.755	16.937	658	672	751	1.928	2.098	10.471	359	818	818

Izvor podataka: Izvješće za djelatnost zdravstvene zaštite žena (obr. N-01-11; N-01-17)

PRIMARNA ZDRAVSTVENA ZAŠTITA

Tablica 2.

BROJ POSJETA TRUDNICA PREMA VISINI TRUDNOĆE U DJELATNOSTI ZDRAVSTVENE ZAŠTITE ŽENA U OSJEČKO-BARANJSKOJ ŽUPANIJU U 2004. GODINI

	UKUPNO	Gradovi	Beli Manastir	Belišće	Donji Miholjac	Đakovo	Našice	Osijek	Valpovo	Općine	Darda
Prvi posjeti prema dobi trudnice - ukupno											
ukupno	2.959	2.838	170	161	143	647	146	1.448	123	121	121
manje od 16 g.	7	5	2	1					2	2	2
16-19 g.	366	336	37	32	8	62	18	151	28	30	30
20-29 g.	1.594	1.514	59	69	19	417	94	787	69	80	80
30-39 g.	915	907	65	54	89	156	32	488	23	8	8
40-49 g.	76	75	7	5	26	12	2	22	1	1	1
<=50 g	1	1			1					-	
Prvi posjeti prema dobi trudnice i visini trudnoće											
do 3 mjes. trud.	2.441	2.338	113	118	108	572	111	1.226	90	103	103
manje od 16 g.	5	3	1	1					1	2	2
16-19 g.	291	267	20	22	5	46	14	140	20	24	24
20-29 g.	1.337	1.266	42	49	12	380	70	663	50	71	71
30-39 g.	754	749	48	44	70	137	26	406	18	5	5
40-49 g.	53	52	2	2	20	9	1	17	1	1	1
<=50 g	1	1			1					-	
4 - 6 mjes. trud.	379	367	30	38	28	60	22	171	18	12	12
manje od 16 g.	2	2	1						1	-	
16-19 g.	58	54	12	9	2	12	3	11	5	4	4
20-29 g.	192	186	10	18	6	30	15	97	10	6	6
30-39 g.	111	109	4	9	16	15	4	59	2	2	2
40-49 g.	16	16	3	2	4	3		4		-	
<=50 g	-	-								-	
7 i više mjes. trud.	139	133	27	5	7	15	13	51	15	6	6
manje od 16 g.	-	-								-	
16-19 g.	17	15	5	1	1	4	1		3	2	2
20-29 g.	65	62	7	2	1	7	9	27	9	3	3
30-39 g.	50	49	13	1	3	4	2	23	3	1	1
40-49 g.	7	7	2	1	2		1	1		-	
<=50 g	-	-								-	
Ponovni posjeti prema dobi trudnice											
ukupno	21.551	20.991	1.310	1.007	748	4.670	876	11.567	813	560	560
manje od 16 g.	38	28	15	9					4	10	10
16-19 g.	1.661	1.505	315	125		398	97	502	68	156	156
20-29 g.	12.652	12.300	440	638	59	2.969	579	7.033	582	352	352
30-39 g.	6.682	6.647	482	217	495	1.246	194	3.863	150	35	35
40-49 g.	517	510	58	18	193	57	6	169	9	7	7
<=50 g	1	1			1					-	
Ukupno prvi i ponovni posjeti prema dobi trudnice											
ukupno	24.510	23.829	1.480	1.168	891	5.317	1.022	13.015	936	681	681
manje od 16 g.	45	33	17	10					6	12	12
16-19 g.	2.027	1.841	352	157	8	460	115	653	96	186	186
20-29 g.	14.246	13.814	499	707	78	3.386	673	7.820	651	432	432
30-39 g.	7.597	7.554	547	271	584	1.402	226	4.351	173	43	43
40-49 g.	593	585	65	23	219	69	8	191	10	8	8
<=50 g	2	2			2					-	

Izvor podataka: Izvješće za djelatnost zdravstvene zaštite žena (obr. N-01-11; N-01-17)

PRIMARNA ZDRAVSTVENA ZAŠTITA

Tablica 3.
PATOLOŠKA STANJA UTVRĐENA U TRUDNOĆI - PREMA VISINI TRUDNOĆE U OSJEČKO-BARANJSKOJ ŽUPANIJI
U 2004. GODINI

	UKUPNO	Gradovi	Beli Manastir	Belišće	Donji Miholjac	Đakovo	Našice	Osijek	Valpovo	Općine	Darda
Patološka stanja ukupno											
Ukupno	1.481	1.448	70	165	208	442	178	242	143	33	33
manje od 16 g.	5	5	3	1					1	-	
16-19 g.	133	127	13	51	13	15	19	8	8	6	6
20-29 g.	832	808	20	79	100	273	123	120	93	24	24
30-39 g.	417	414	30	33	40	140	34	105	32	3	3
40-49 g.	36	36	4	1	1	14	2	9	5	-	
<=50 g	58	58			54				4	-	
Prema visini trudnoće											
do 3 mjes. trud.	516	512	15	120	54	114	75	119	15	4	4
manje od 16 g.	2	2	1	1						-	
16-19 g.	63	62	3	39	4	2	11	3		1	1
20-29 g.	285	284	2	59	37	68	47	63	8	1	1
30-39 g.	154	152	8	20	12	42	16	49	5	2	2
40-49 g.	11	11	1	1	1	2	1	4	1	-	
<=50 g	1	1							1	-	
4 - 6 mjes. trud.	619	609	25	35	46	233	71	71	128	10	10
manje od 16 g.	3	3	2						1	-	
16-19 g.	40	39	5	9	2	7	5	3	8	1	1
20-29 g.	375	367	7	16	27	145	51	36	85	8	8
30-39 g.	182	181	9	10	17	75	15	28	27	1	1
40-49 g.	16	16	2			6		4	4	-	
<=50 g	3	3							3	-	
7 i više mjes. trud.	292	273	30	10	54	95	32	52		19	19
manje od 16 g.	-	-								-	
16-19 g.	30	26	5	3	7	6	3	2		4	4
20-29 g.	172	157	11	4	36	60	25	21		15	15
30-39 g.	81	81	13	3	11	23	3	28		-	
40-49 g.	9	9	1			6	1	1		-	
<=50 g	-	-								-	

PRIMARNA ZDRAVSTVENA ZAŠTITA

Tablica 4.
POSJETI RADI PLANIRANJA OBITELJI U DJELATNOSTI ZDRAVSTVENE ZAŠTITE ŽENA U OSJEČKO-BARANJSKOJ ŽUPANIJI U 2004. GODINI

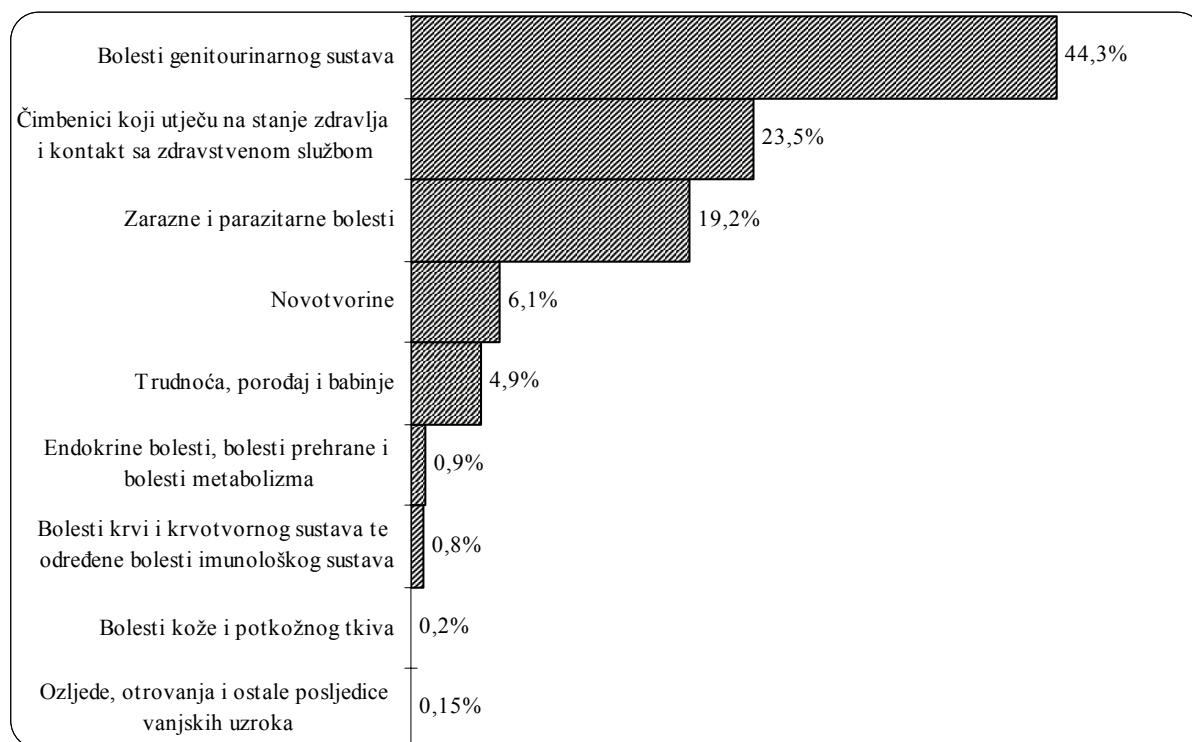
	UKUPNO	Gradovi	Beli Manastir	Belišće	Donji Miholjac	Đakovo	Našice	Osijek	Valpovo	Općine	Darda
Posjeti savjetovalištu za planiranje obitelji											
Ukupno posjeta	5.927	5.172	-	-	434	1.319	330	3.089	-	755	755
manje od 16 g.	10	4				2		2		6	6
16-19 g.	512	398			23	93	24	258		114	114
20-29 g.	2.298	2.008			173	606	118	1.111		290	290
30-39 g.	2.387	2.194			151	488	178	1.377		193	193
40-49 g.	702	562			81	130	10	341		140	140
više od 50 g.	18	6			6					12	12
Žene prvi put u savjetovalištu	1.899	1.731	-	-	-	521	71	1.139	-	168	168
manje od 16 g.	7	4				2		2		3	3
16-19 g.	162	135				72	4	59		27	27
20-29 g.	907	841				278	38	525		66	66
30-39 g.	649	613				132	27	454		36	36
40-49 g.	168	138				37	2	99		30	30
više od 50 g.	6	-								6	6
Prepisana kontracepcijska sredstva - po dobi											
Oralna ukupno	6.728	6.246	380	110	62	928	1.009	2.989	768	482	482
manje od 16 g.	58	56	18	15				3	20	2	2
16-19 g.	946	832	109	36	1	112	107	367	100	114	114
20-29 g.	3.310	3.099	188	29	33	533	371	1.465	480	211	211
30-39 g.	2.112	1.966	65	28	22	268	482	951	150	146	146
40-49 g.	297	288		2	6	15	49	203	13	9	9
više od 50 g.	5	5							5	-	-
Intrauterina	1.576	1.526	80	5	35	458	80	853	15	50	50
manje od 16 g.	-	-								-	-
16-19 g.	16	16		1	2		6	6	1	-	-
20-29 g.	387	375	30	2	2	136	28	172	5	12	12
30-39 g.	700	674	29	2	17	237	41	341	7	26	26
40-49 g.	445	433	21		13	85	5	307	2	12	12
više od 50 g.	28	28			1			27		-	-
Dijafragma	2	2	-	-	-	-	1	1	-	-	-
manje od 16 g.	-	-								-	-
16-19 g.	1	1						1		-	-
20-29 g.	-	-								-	-
30-39 g.	-	-								-	-
40-49 g.	1	1					1			-	-
više od 50 g.	-	-								-	-
Druga lokalna	153	96	-	-	-	6	9	81	-	57	57
manje od 16 g.	2	-								2	2
16-19 g.	54	41						41		13	13
20-29 g.	31	10						8		21	21
30-39 g.	30	13						9		17	17
40-49 g.	36	32				6	3	23		4	4
više od 50 g.	-	-								-	-
Drugi oblici kontracepcije	227	227	-	2	-	-	162	63	-	-	-
manje od 16 g.	-	-								-	-
16-19 g.	27	27						13	14	-	-
20-29 g.	96	96		1				83	12	-	-
30-39 g.	65	65		1				43	21	-	-
40-49 g.	38	38						23	15	-	-
više od 50 g.	1	1						1		-	-

PRIMARNA ZDRAVSTVENA ZAŠTITA

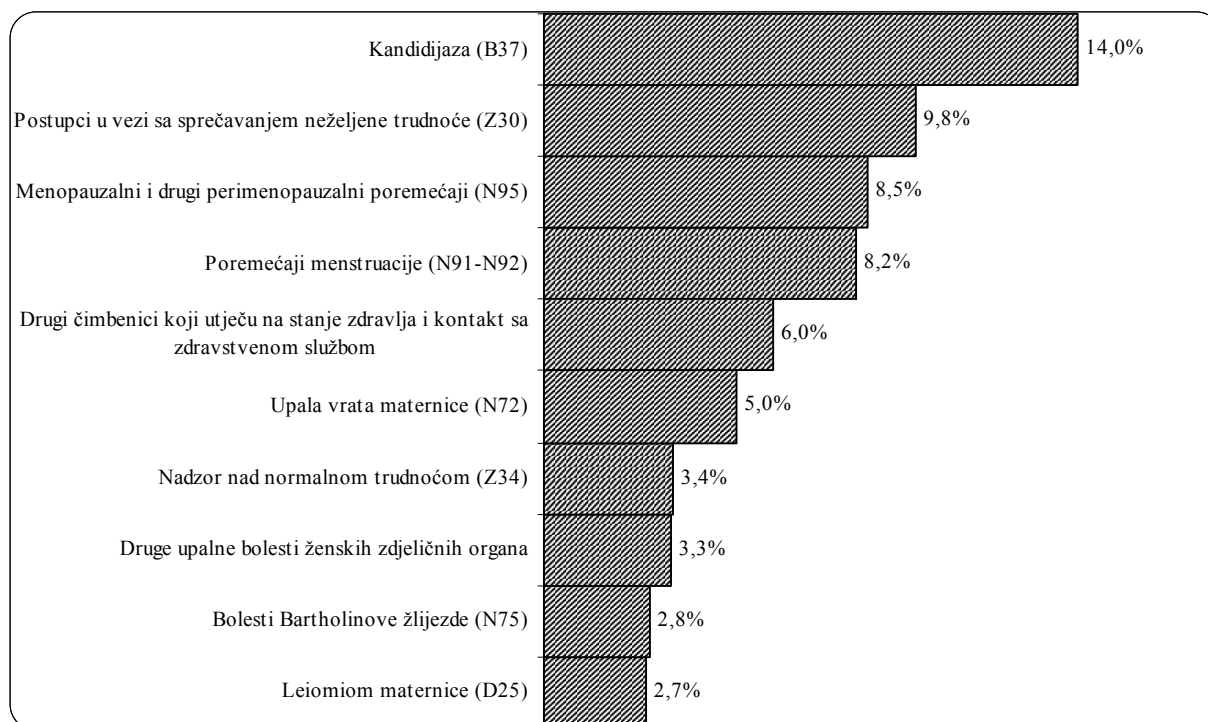
Tablica 5.
PREVENTIVNI PREGLEDI U DJELATNOSTI ZDRAVSTVENE ZAŠTITE ŽENA U OSJEČKO-BARANJSKOJ ŽUPANIJI U 2004. GODINI

	UKUPNO	Gradovi	Beli Manastir	Belišće	Donji Miholjac	Đakovo	Našice	Osijek	Valpovo	Općine	Darda
UKUPNO	66.247	62.474	1.990	5.929	1.444	14.415	3.960	32.537	2.199	3.773	3.773
manje od 16 g.	85	85	2	34		2	2	3	42		
16-19 g.	3.004	2.814	189	827	28	737	102	873	58	190	190
20-29 g.	19.587	18.387	305	1.695	335	4.330	1.165	9.921	636	1.200	1.200
30-39 g.	16.056	15.030	509	1.198	316	3.724	944	7.768	571	1.026	1.026
40-49 g.	14.637	13.933	527	1.233	358	3.037	929	7.353	496	704	704
više od 50 g.	12.878	12.225	458	942	407	2.585	818	6.619	396	653	653
Sistematski	15.725	15.725	-	2.380	-	5.222	616	6.874	633	-	-
manje od 16 g.	22	22		11			1		10	-	
16-19 g.	920	920		336		244	24	300	16	-	
20-29 g.	7.061	7.061		730		1.588	412	4.147	184	-	
30-39 g.	4.416	4.416		551		1.336	168	2.191	170	-	
40-49 g.	1.962	1.962		478		1.134	7	208	135	-	
više od 50 g.	1.344	1.344		274		920	4	28	118	-	
Kontrolni	7.934	6.163	-	1.645	-	2.868	128	1.192	330	1.771	1.771
manje od 16 g.	14	14		8					6		
16-19 g.	527	478		276		138	8	47	9	49	49
20-29 g.	2.834	2.293		535		911	81	671	95	541	541
30-39 g.	2.202	1.609		320		743	31	430	85	593	593
40-49 g.	1.205	956		290		550	5	36	75	249	249
više od 50 g.	1.152	813		216		526	3	8	60	339	339
Ciljani	1.809	1.809	-	-	-	1.776	-	33	-	-	-
manje od 16 g.	-	-								-	
16-19 g.	75	75				75				-	
20-29 g.	503	503				496		7		-	
30-39 g.	518	518				510		8		-	
40-49 g.	392	392				382		10		-	
više od 50 g.	321	321				313		8		-	
Pregled dojki	6.756	6.681	52	-	13	201	372	5.828	215	75	75
manje od 16 g.	5	5		-					5	-	
16-19 g.	27	25	1	-			2	12	10	2	2
20-29 g.	622	609	4	-	4	9	5	537	50	13	13
30-39 g.	1.120	1.103	19	-	3	35	17	969	60	17	17
40-49 g.	2.817	2.793	21	-	3	57	171	2.471	70	24	24
više od 50 g.	2.165	2.146	7	-	3	100	177	1.839	20	19	19
od toga patoloških stanja	101	101	-	-	-	1	73	19	8	-	-
manje od 16 g.	-	-								-	
16-19 g.	-	-								-	
20-29 g.	6	6					5	1		-	
30-39 g.	15	15					8	4	3	-	
40-49 g.	45	45					33	7	5	-	
više od 50 g.	35	35				1	27	7		-	
Papa-test	34.023	32.096	1.938	1.904	1.431	4.348	2.844	18.610	1.021	1.927	1.927
manje od 16 g.	44	44	2	15		2	1	3	21	-	
16-19 g.	1.455	1.316	188	215	28	280	68	514	23	139	139
20-29 g.	8.567	7.921	301	430	331	1.326	667	4.559	307	646	646
30-39 g.	7.800	7.384	490	327	313	1.100	728	4.170	256	416	416
40-49 g.	8.261	7.830	506	465	355	914	746	4.628	216	431	431
više od 50 g.	7.896	7.601	451	452	404	726	634	4.736	198	295	295
od toga patoloških stanja	1.658	1.549	116	67	-	611	211	513	31	109	109
manje od 16 g.	-	-								-	
16-19 g.	74	67	5	7		45	5	5		7	7
20-29 g.	449	421	32	21		132	54	177	5	28	28
30-39 g.	493	454	38	18		157	76	150	15	39	39
40-49 g.	408	384	29	13		167	60	107	8	24	24
više od 50 g.	234	223	12	8		110	16	74	3	11	11

Slika 1.
DESET NAJČEŠĆIH GRUPA BOLESTI U ZDRAVSTVENOJ ZAŠTITI ŽENA U OSJEČKO-BARANJSKOJ ŽUPANIJU U 2004. GODINI



Slika 2.
DESET NAJČEŠĆE DIJAGNOSTICIRANIH BOLESTI I STANJA U ZDRAVSTVENOJ ZAŠTITI ŽENA U OSJEČKO-BARANJSKOJ ŽUPANIJU U 2004. GODINI



PRIMARNA ZDRAVSTVENA ZAŠTITA

Tablica 6.
UTVRĐENE BOLESTI I STANJA (MORBIDITET) U DJELATNOSTI ZDRAVSTVENE ZAŠTITE ŽENA
U OSJEČKO-BARANJSKOJ ŽUPANIJI U 2004. GODINI - PO GRADOVIMA I OPĆINAMA

BOLEST ILI STANJE	UKUPNO	Gradovi	Beli Manastir	Belišće	Donji Miholjac	Đakovo	Našice	Osijek	Valpovo	Općine	Darda
I. Zarazne i parazitarne bolesti	12.382	11.983	47	630	400	878	563	8.076	1.389	399	399
II. Novotvorine	3.925	3.856	129	140	57	248	361	2.782	139	69	69
III. Bolesti krvi i krvotvornog sustava te određene bolesti imunološkog sustava	519	486	43		2	21	18	393	9	33	33
IV. Endokrine bolesti, bolesti prehrane i bolesti metabolizma	605	584	6	10	16	91	51	410		21	21
XII. Bolesti kože i potkožnog tkiva	101	74		7	3	6	5	14	39	27	27
XIV. Bolesti genitourinarnog sustava	28.627	27.433	2.528	1.073	683	4.454	2.550	13.877	2.268	1.194	1.194
XV. Trudnoća, porođaj i babinje	3.155	3.028	141	542	224	587	528	825	181	127	127
XIX. Ozljede, otrovanja i ostale posljedice vanjskih uzroka	94	93		1					92	1	1
XX. Vanjski uzroci ozljeda i trovanja	1	1							1	-	
XXI. Čimbenici koji utječu na stanje zdravlja i kontakt sa zdravstvenom službom	15.166	13.722	933	278	320	2.260	1.021	8.722	188	1.444	1.444
UKUPNO BOLESTI I STANJA	64.575	61.260	3.827	2.681	1.705	8.545	5.097	35.099	4.306	3.315	3.315

PRIMARNA ZDRAVSTVENA ZAŠTITA

Tablica 7.
UTVRĐENE BOLESTI I STANJA (MORBIDITET) U DJELATNOSTI ZDRAVSTVENE ZAŠTITE ŽENA
U OSJEČKO-BARANJSKOJ ŽUPANIJU U 2004. GODINI

BOLEST ILI STANJE	UKUPNO
1. Tuberkuloza genitourinarnog sustava (A18.1+)	-
2. Sifilis (A50-A53)	2
3. Gonokokna infekcija (A54)	1
4. Trihomonijaza (A59)	1.631
5. Anogenitalni herpes (herpes simpleks) (A60)	84
6. Spolno prenosive klamidijske bolesti (A55-A56)	788
7. Ostale bolesti koje se prenose spolnim putem (A57-A58 A63-A64)	711
8. Bolest uzrokovana humanim imunodeficijencijskim virusom (HIV) (B20-B24)	-
9. Kandidijaza (B37)	9.038
10. Ostale mikoze (B48-B49)	126
11. Ušljivost (pedikuloza) (B85)	1
I. Zarazne i parazitarne bolesti	12.382
12. Zloćudna novotvorina dojke (C50)	27
13. Zloćudna novotvorina stidnice i rodnice (C51-C52)	9
14. Zloćudna novotvorina vrata maternice (cerviksa) (C53)	25
15. Zloćudna novotvorina tijela maternice (C54)	24
16. Zloćudna novotvorina maternice, nespecificirani dio (C55)	-
17. Zloćudna novotvorina jajnika (ovarija) (C56)	21
18. Zloćudne novotvorine ostalih i nespecificiranih ženskih spolnih organa (C57)	-
19. Zloćudna novotvorina posteljice (C58)	-
20. Karcinom in situ dojke (D05)	7
21. Karcinom in situ vrata maternice (cerviksa uterusa) (D09)	62
22. Karcinom in situ ostalih i nespecificiranih spolnih organa (D07)	1
23. Dobroćudna novotvorina dojke (D24)	1.045
24. Leiomiom maternice (D25)	1.722
25. Ostale dobroćudne novotvorine maternice (D26)	66
26. Dobroćudna novotvorina jajnika (ovarija) (D27)	732
27. Dobroćudna novotvorina ostalih i nespecificiranih ženskih spolnih organa (D28)	180
28. Dobroćudna novotvorina mokraćnih organa (D30)	3
29. Novotvorina ženskih spolnih organa nesigurne ili nepoznate prirode (D39)	1
30. Novotvorina mokraćnih organa nesigurne i nepoznate prirode (D41)	-
II. Novotvorine	3.925
31. Anemije zbog manjka željeza (D50)	519
32. Druge bolesti krvi i krvotvornog sustava te određene bolesti imunološkog sustava	-
III. Bolesti krvi i krvotvornog sustava te određene bolesti imunološkog sustava	519
33. Poremećaj funkcije jajnika (E28)	574
34. Poremećaji puberteta, nesvrstani drugamo (E30)	22
35. Druge endokrine bolesti, bolesti pankreasa i bolesti metabolizma	9
IV. Endokrine bolesti, bolesti prehrane i bolesti metabolizma	605
36. Bolesti kože i potkožnog tkiva (L00-L99)	101
XII. Bolesti kože i potkožnog tkiva	101

PRIMARNA ZDRAVSTVENA ZAŠTITA

Tablica 7. - nastavak 1.

UTVRĐENE BOLESTI I STANJA (MORBIDITET) U DJELATNOSTI ZDRAVSTVENE ZAŠTITE ŽENA U OSJEČKO-BARANJSKOJ ŽUPANIJI U 2004. GODINI

BOLEST ILI STANJE	UKUPNO
37. Upala mokraćnog mjehura (cistitis) (N30)	1.546
38. Neuromuskularna disfunkcija mokraćnog mjehura, nesvrstana drugamo (N31)	146
39. Drugi poremećaji mokraćnoga mjehura (N32)	3
40. Urethritis i uretralni sindrom (N34)	4
41. Striktura (suženje) uretre (N35)	2
42. Drugi poremećaji uretre (N36)	7
43. Drugi poremećaji urinarnog sustava (N39)	9
44. Benigna (dobročudna) displazija dojki (N60)	86
45. Upalni poremećaji dojki (N61)	93
46. Hipertrofija dojki (N62)	4
47. Nespecificirana kvrga u dojka (N63)	61
48. Drugi poremećaji dojki (N64)	303
49. Salpingitis i ooforitis (N70)	1.689
50. Upala maternice, osim vrata (cerviksa) (N71)	118
51. Upala vrata maternice (N72)	3.248
52. Druge zdjelične upale u žena (N73)	86
53. Bolesti Bartholinove žlijezde (N75)	1.792
54. Druge upalne bolesti ženskih zdjeličnih organa	2.158
55. Endometrijoza (N80)	260
56. Prolaps ženskih genitala (N81)	969
57. Fistule koje zahvaćaju ženski spolni sustav (N82)	10
58. Neupalni poremećaj ovarija, jajovoda i širokog ligamenta (N83)	53
59. Polip ženskog spolnog sustava (N84)	356
60. Drugi neupalni poremećaji maternice, izuzevši vrat (N85)	84
61. Erozija i ektropija vrata maternice (N86)	914
62. Displazija vrata maternice (N87)	1.164
63. Drugi neupalni poremećaji vrata maternice (N88)	88
64. Drugi neupalni poremećaji rodnice, stidnice i međice (N89-N90)	74
65. Poremećaji menstruacije (N91-N92)	5.287
66. Drugo nenormalno materično i vaginalno krvarenje (N93)	1.133
67. Bol i druga stanja povezana sa ženskim spolnim organima i menstruacijskim ciklusom (N94)	658
68. Menopauzalni i drugi perimenopauzalni poremećaji (N95)	5.479
69. Žena s habitualnim pobačajima (N96)	15
70. Ženska neplodnost (N97)	537
71. Komplikacije povezane s umjetnom oplodnjom (N98)	119
72. Poremećaji genitourinarnog sustava nakon postupaka (operacija) nesvrstani drugamo (N99)	72
XIV. Bolesti genitourinarnog sustava	28.627

PRIMARNA ZDRAVSTVENA ZAŠTITA

Tablica 7. - nastavak 2.

UTVRĐENE BOLESTI I STANJA (MORBIDITET) U DJELATNOSTI ZDRAVSTVENE ZAŠTITE ŽENA U OSJEČKO-BARANJSKOJ ŽUPANIJU U 2004. GODINI

BOLEST ILI STANJE	UKUPNO
73. Izvanmaterična trudnoća (O00)	30
74. Mola hydatidosa i ostali abnormalni produkti začeca (O01-O02)	129
75. Spontani pobačaj (O03)	145
76. Legalno induciran (medicinski) pobačaj (O04)	141
77. Ostali i nespecificirani pobačaj (O05-O06)	31
78. Neuspjao pokušaj pobačaja (O07)	3
79. Komplikacije nakon pobačaja i izvanmaterične i molarne trudnoće (O08)	94
80. Hipertenzija koja je i prije postojala, kao komplikacija trudnoće, porođaja i babinja (O10-O11)	18
81. Edemi u trudnoći (uzrokovani trudnoćom) i proteinurija bez hipertenzije (O12)	110
82. Hipertenzija u trudnoći (uzrokovana trudnoćom) (O13-O14)	63
83. Eklampsija (O15)	6
84. Hipertenzija u majke, nespecificirana (O16)	15
85. Krvarenje u ranoj trudnoći (O20)	489
86. Prekomjerno povraćanje u trudnoći (hyperemesis gravidarum) (O21)	126
87. Bolesti vena kao komplikacija trudnoće (O22)	92
88. Infekcije mokraćnog spolnog sustava u trudnoći (O23)	454
89. Dijabetes melitus (šećerna bolest) u trudnoći (O24)	10
90. Ostale bolesti i komplikacije u trudnoći (O25-O29)	69
91. Višeplodna trudnoća (O30)	31
92. Komplikacije specifične za višeploidnu trudnoću (O31)	9
93. Zbrinjavanje majke zbog utvrđenog ili suspektnog nepravilnog stava fetusa (O32)	9
94. Zbrinjavanje majke zbog poznate ili suspektne disproporcije (O33)	10
95. Zbrinjavanje majke zbog poznate ili suspektne abnormalnosti zdjelčnih organa (O34)	23
96. Zbrinjavanje majke zbog poznate ili suspektne abnormalnosti i oštećenja fetusa (O35)	6
97. Zbrinjavanje majke zbog drugih poznatih ili suspektnih problema fetusa (O36)	42
98. Poremećaji amnijske tekućine, ovojnice i posteljice (O40-O43)	14
99. Placenta praevia (O44)	13
100. Prijevremeno odljuštenje posteljice (abruptio placentae) (O45)	-
101. Krvarenje prije porođaja nesvrstano drugamo (O46)	1
102. Lažni trudovi (O47)	57
103. Produžena trudnoća (O48)	51
104. Komplikacije porođaja i rađanja (O60-O75)	102
105. Jednoplodni spontani porođaj (O80)	336
106. Višeplodni porođaj (O84)	-
107. Sepsa u babinjama (puerperalna sepsa) (O85)	1
108. Druge infekcije u babinjama (O86)	21
109. Bolesti vena kao komplikacije babinja (O87)	1
110. Porodnička embolija (O88)	-
111. Komplikacije zbog anestezije u babinjama (O89)	-
112. Komplikacije u babinjama nesvrstane drugamo (O90)	19
113. Infekcije dojke i drugi poremećaji dojke i laktacije povezani s trudnoćom i porođajem (O91-O92)	296
114. Porodnička smrt nespecificirana uzroka (O95)	-
115. Smrt zbog bilo kojeg porodničkog uzroka koja je nastupila više od 42 dana, ali manje od jedne godine nakon porođaja (O96)	-
116. Smrt zbog posljedica izravna porodničkog uzroka (O97)	-
117. Infektivne i parazitarne bolesti majke koje su svrstane drugamo, kada kompliciraju trudnoću, porođaj i babinje (O98)	8
118. Druge bolesti majke svrstane drugamo, kada kompliciraju trudnoću, porođaj i babinje (O99)	80
XV. Trudnoća, porođaj i babinje	3.155

PRIMARNA ZDRAVSTVENA ZAŠTITA

Tablica 7. - nastavak 3.

UTVRĐENE BOLESTI I STANJA (MORBIDITET) U DJELATNOSTI ZDRAVSTVENE ZAŠTITE ŽENA U OSJEČKO-BARANJSKOJ ŽUPANIJI U 2004. GODINI

BOLEST ILI STANJE	UKUPNO
119. Strano tijelo u genitourinarnom sustavu (T19)	93
120. Komplikacije genitourinarnih protetskih naprava, implantata i transplantata (T83)	-
121. Druge ozljede, otrovanja i ostale posljedice vanjskih uzroka	1
XIX. Ozljede, otrovanja i ostale posljedice vanjskih uzroka	94
122. Porodnička i ginekološka sredstva povezana s nepovoljnim događajem (Y76)	1
XX. Vanjski uzroci ozljeda i trovanja	1
123. Postupci u vezi sa sprečavanjem neželjene trudnoće (Z30)	6.298
124. Postupci u vezi s oplodnjom (Z31)	100
125. Pregledi i testovi na trudnoću (Z32)	425
126. Trudnoća, slučajna (neplanirana) (Z33)	533
127. Nadzor nad normalnom trudnoćom (Z34)	2.188
128. Nadzor nad visokorizičnom trudnoćom (Z35)	498
129. Antenatalni skrining (depistaža) (Z36)	510
130. Ishod porođaja (Z37)	169
131. Skrb i pretrage nakon porođaja (Z39)	558
132. Drugi čimbenici koji utječu na stanje zdravlja i kontakt sa zdravstvenom službom	3.887
XXI. Čimbenici koji utječu na stanje zdravlja i kontakt sa zdravstvenom službom	15.166
UKUPNO BOLESTI I STANJA	64.575

Izvor podataka: Izvješće za djelatnost zdravstvene zaštite žena (obr. N-01-11; N-01-17)

PRIMARNA ZDRAVSTVENA ZAŠTITA

MEDICINA RADA

Tablica 1.
BROJ TIMOVA, BROJ ZDRAVSTVENIH DJELATNIKA I BROJ DJELATNIKA U SKRBI U DJELATNOSTI MEDICINE RADA U OSJEČKO-BARANJSKOJ ŽUPANIJI U 2004. GODINI

	UKUPNO	Belišće	Đakovo	Našice	Osijek
Broj timova	9	1	1	1	6
s punim radnim vremenom	9	1	1	1	6
s djelomičnim radnim vremenom	-				
Broj djelatnika	25	2	2	2	19
Liječnici	9	1	1	1	6
specijalisti medicine rada	8	1	1	1	5
ostali specijalisti	-				
ostali liječnici	1				1
Ostali djelatnici	16	1	1	1	13
VŠS med. s. - tehničari	1				1
SSS med. s. - tehničari	12	1	1	1	9
NSS	-				
psiholog	1				1
socijalni radnik	-				
ostali	2				2
Broj djelatnika u skrbi	28.812	3.580	6.000	6.500	12.732
na mjestima s posebnim uvjetima rada	13.300	3.200	2.000	2.500	5.600
u preventivi	23.280	3.580	6.000	6.500	7.200
u kurativi	-				

Izvor podataka: Izvješće za djelatnost medicine rada (obr. N-01-18; N-01-24)

Tablica 2.
PREVENTIVNI I POSEBNI PREGLEDI U DJELATNOSTI MEDICINE RADA U OSJEČKO-BARANJSKOJ ŽUPANIJI U 2004. GODINI

PREVENTIVNI I POSEBNI PREGLEDI	UKUPNO	Sposobni	od toga uz ograničenje	Nesposobni	od toga trajno	S utvrđenim patološkim stanjem	Predloženo za promjenu radnog mjesta
Preventivni pregledi	18.895	15.158	2.005	196	68	1.227	146
Prethodni	4.422	4.387	100	35	13	181	10
Periodični	8.077	7.938	147	139	40	978	132
Sistematski	929	925		4			4
Ciljani	19	18		1		1	
Kontrolni	28	28	28			28	
MPAO	-						
Zaposlene mladeži do 21 g.	109						
Za profesionalnu orijentaciju	242						
Kod psihologa	5.069	1.862	1.730	17	15	39	
Posebni pregledi	14.316	14.197	3.875	119	84	3.436	-
Vozači	-						
-profesionalci	968	893	251	75	57	209	
-amateri	9.888	9.867	3.614	21	8	2.836	
Pomorci	8	8					
Zrakoplovci	26	26					
Učenici za upis u škole za obrtnička zanimanja	1.055	1.043	10	12	8	71	
Ostali	944	929		7	7	39	

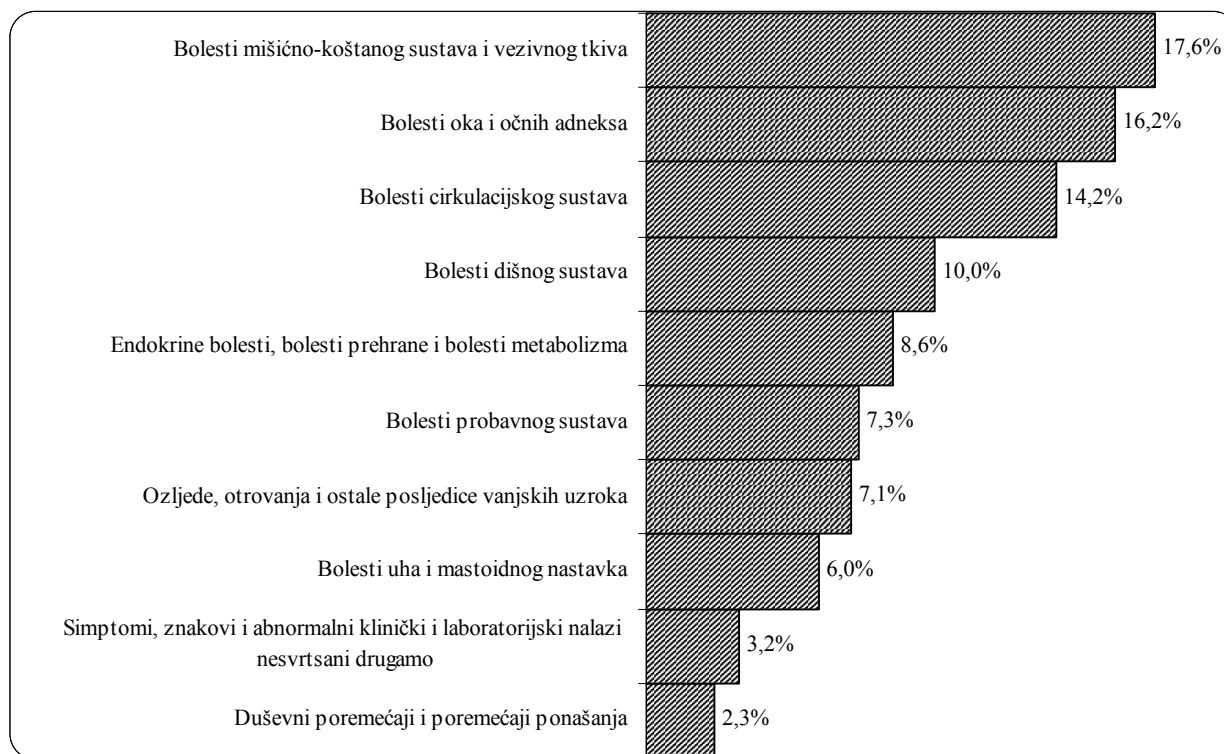
PRIMARNA ZDRAVSTVENA ZAŠTITA

Tablica 3.
KONZILIJARNI PREGLEDI I FUNKCIONALNA DIJAGNOSTIKA U MEDICINI RADA U OSJEČKO-BARANJSKOJ ŽUPANIJI
U 2004. GODINI

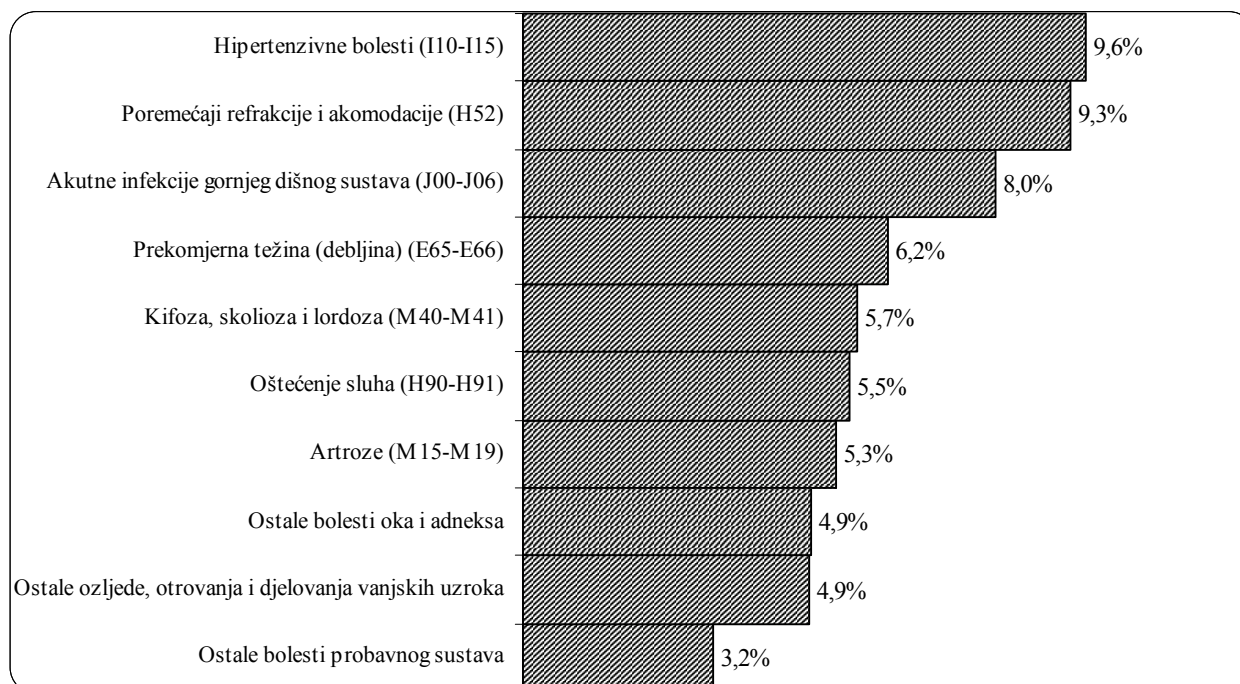
KONZILIJARNI PREGLEDI I OSTALO	UKUPNO	S utvrđenim patološkim stanjem
Konzilijarni pregledi	43	43
Ocjena za IK-u	16	16
Ocjena radne i zdravstvene sposobnosti na zahtjev	6	3
Pregled radi utvrđivanja profesionalne bolesti	4	2
Pregledi drugih specijalista	22	22
Funkcionalna dijagnostika	51.516	4.933
EKG	13.877	131
Audiometrija	7.737	3.227
Ortoreter	16.599	1.414
Spirometrija	10.131	116
Ergometrija	-	-
Coldtest	79	2
Dinamometrija	2.617	33
Ostalo	476	10
Kurativni posjeti kod liječnika i drugih zdravstvenih djelatnika	-	-
Broj posjeta kod liječnika	-	-
Broj posjeta kod ostalih zdravstvenih djelatnika	-	-
Ostalo	134	-
Medicinska analiza radnog mjesta	17	-
Obilazak radnog mjesta	55	-
Zdravstveni odgoj	58	-
Drugo	4	-

Izvor podataka: Izvješće za djelatnost medicine rada (obr. N-01-18; N-01-24)

Slika 1.
DESET NAJČEŠĆIH GRUPA BOLESTI U DJELATNOSTI MEDICINE RADA U OSJEČKO-BARANJSKOJ ŽUPANIJI U 2004. GODINI



Slika 2.
DESET NAJČEŠĆE DIJAGNOSTICIRANIH BOLESTI I STANJA U DJELATNOSTI MEDICINE RADA U OSJEČKO-BARANJSKOJ ŽUPANIJI U 2004. GODINI



PRIMARNA ZDRAVSTVENA ZAŠTITA

Tablica 4.
UTVRĐENE BOLESTI I STANJA (MORBIDITET) U DJELATNOSTI MEDICINE RADA PO GRUPAMA BOLESTI U OSJEČKO-BARANJSKOJ ŽUPANIJU U 2004. GODINI - PO GRADOVIMA

NAZIV BOLESTI ILI STANJA	UKUPNO	Belišće	Đakovo	Nasice	Ostijek
I. Zarazne i parazitarne bolesti	11	1	1	3	6
II. Novotvorine	21	1	4	10	6
III. Bolesti krvi i krvotvornog sustava te određene bolesti imunološkog sustava	49		28	15	6
IV. Endokrine bolesti, bolesti prehrane i bolesti metabolizma	947	20	291	151	485
V. Duševni poremećaji i poremećaji ponašanja	259	8	51	59	141
VI. Bolesti živčanog sustava	166	3	126	6	31
VII. Bolesti oka i očnih adneksa	1.795	59	98	419	1.219
VIII. Bolesti uha i mastoidnog nastavka	659	22	281	82	274
IX. Bolesti cirkulacijskog sustava	1.571	116	603	283	569
X. Bolesti dišnog sustava	1.105	12	1.028	15	50
XI. Bolesti probavnog sustava	810	11	739	13	47
XII. Bolesti kože i potkožnog tkiva	249	5	147	28	69
XIII. Bolesti mišićno-koštanog sustava i vezivnog tkiva	1.949	28	1.533	59	329
XIV. Bolesti genitourinarnog sustava	160	7	126	8	19
XV. Trudnoća, porođaj i babinje	5		5		
XVII. Prirodne malformacije, deformiteti i kromosomske anomalije	182		168	6	8
XVIII. Simptomi, znakovi i abnormalni klinički i laboratorijski nalazi nesvrtsani drugamo	353	3		35	315
XIX. Ozljeđe, otrovanja i ostale posljedice vanjskih uzroka	783	28	734	6	15
XXI. Čimbenici koji utječu na stanje zdravlja i kontakt sa zdravstvenom službom	-				
UKUPNO BOLESTI I STANJA (A00-Z99)	11.074	324	5.963	1.198	3.589

VANJSKI UZROCI OZLJEDA I TROVANJA

140 Prometne nezgode					
141 Izloženost buci	314		314		
142 Izloženost vibracijama	114		114		
143 Izloženost ionizirajućem zračenju					
144 Izloženost neionizirajućem zračenju	69		69		
145 izloženost drugim čimbenicima okoliša	237		237		
147 Ratne ozljede					
148 Ostali vanjski uzroci ozljeda i otrovanja	49	28		6	15
XX. UKUPNO (V01-Y98)	783	28	734	6	15

Izvor podataka: Izvješće za djelatnost medicine rada (obr. N-01-18; N-01-24)

PRIMARNA ZDRAVSTVENA ZAŠTITA

Tablica 5.
UTVRĐENE BOLESTI I STANJA (MORBIDITET) U DJELATNOSTI MEDICINE RADA U OSJEČKO-BARANJSKOJ ŽUPANIJI
U 2004. GODINI

NAZIV BOLESTI ILI STANJA	Dob			UKUPNO
	do 21 g.	22-45 g.	46 g. i više	
1. Zarazne bolesti probavnog sustava (A00-A09)				-
2. Tuberkuloza dišnih putova (A15-A16)			1	1
3. Tuberkuloza drugih organa i milijarna TBC (A17-A19)				-
4. Druge bakterijske bolesti (A20-A49)			1	1
5. Sifilis (A50-A53)				-
6. Gonokokna infekcija (A53)				-
7. Bolest uzrokovana HIV-om (B20-B24)				-
8. Kandidijaza (B37)				-
9. Helmintijaze (B65-B83)				-
10. Ostale zarazne i parazitarne bolesti		6	3	9
I. Zarazne i parazitarne bolesti		6	5	11
11. Zloćudna novotvorina želuca (C16)			2	2
12. Zloćudna novotvorina kolona i rektuma (C18-C20)			2	2
13. Zloćudna novotvorina traheje, bronha i pluća (C33-C34)			1	1
14. Zloćudni melanom kože (C43)				-
15. Zloćudna novotvorina dojke (C50)				-
16. Zloćudna novotvorina vrata maternice (C53)				-
17. Zloćudne novotvorine limfnoga, hematopoetičnoga i srodnoga tkiva (C81-C96)			1	1
18. Ostale zloćudne novotvorine		1	3	4
19. Novotvorine in situ, dobroćudne i novotvorine nesigurne i nepoznate prirode (D00-D48)		6	5	11
II. Novotvorine		7	14	21
20. Anemije zbog nedostatka željeza (D50)	13	16	15	44
21. Druge bolesti krvi i krvotvornih organa (D51-D77*)	1	4		5
22. Neki poremećaji imunološkog sustava (D80-D89)				-
III. Bolesti krvi i krvotvornog sustava te određene bolesti imunološkog sustava	14	20	15	49
23. Poremećaji štitnjače (E00-E07)	2	8	4	14
24. Dijabetes melitus (E10-E14)	5	36	144	185
25. Prekomjerna težina (debljina) (E65-E66)	64	342	281	687
26. Ostale endokrine bolesti, bolesti prehrane i bolesti metabolizma	5	29	27	61
IV. Endokrine bolesti, bolesti prehrane i bolesti metabolizma	76	415	456	947
27. Demencija (F00-F03)		1		1
28. Duševni poremećaji i poremećaji ponašanja uzrokovani uzimanjem alkohola (F10)	6	27	31	64
29. Duševni poremećaji i poremećaji ponašanja uzrokovani uzimanjem droga i drugih psihoaktivnih tvari (F11-F19)	1	3		4
30. Shizofrenija, shizotipni i sumanutni poremećaji (F20-F29)	2	10	6	18
31. Neuroze i afektivni poremećaji povezani sa stresom i somatoformni poremećaji (F40-F48)	4	63	77	144
32. Metalna retardacija (F70-F79)		2		2
33. Ostali duševni poremećaji i poremećaji ponašanja	7	8	11	26
V. Duševni poremećaji i poremećaji ponašanja	20	114	125	259
34. Ekstrapiramidalni poremećaji i poremećaji kretanja (G20-G26)			2	2
35. Epilepsija (G40-G41)	1	6	2	9
36. Migrena i ostali sindromi glavobolje (G43-G44)	27	41	56	124
37. Cerebralna paraliza i ostali paralitični sindromi (G80-G83)		2	4	6
38. Ostale bolesti živčanog sustava		8	17	25
VI. Bolesti živčanog sustava	28	57	81	166

PRIMARNA ZDRAVSTVENA ZAŠTITA

Tablica 5. - nastavak 1.

UTVRĐENE BOLESTI I STANJA (MORBIDITET) U DJELATNOSTI MEDICINE RADA U OSJEČKO-BARANJSKOJ ŽUPANIJI U 2004. GODINI

NAZIV BOLESTI ILI STANJA	Dob			UKUPNO
	do 21 g.	22-45 g.	46 g. i više	
39 Konjunktivitis (H10)	14	30	38	82
40 Katarakta i druge bolesti leće (H25-H28)	10	26	68	104
41 Glaukom (H40-H42)		2	7	9
42 Strabizam (H49-H50)	10	17	2	29
43 Poremećaji refrakcije i akomodacije (H52)	98	393	539	1.030
44 Ostale bolesti oka i adneksa	31	236	274	541
VII. Bolesti oka i očnih adneksa	163	704	928	1.795
45 Upala srednjeg uha i druge bolesti srednjeg uha i mastoida (H65-H75)		5	6	11
46 Oštećenje sluha (H90-H91)	34	233	346	613
47 Ostale bolesti uha i mastoidnog nastavka	7	14	14	35
VIII. Bolesti uha i mastoidnog nastavka	41	252	366	659
48 Kronične reumatske srčane bolesti (I05-I09)	1	4	44	49
49 Hipertenzivne bolesti (I10-I15)	4	289	766	1.059
50 Akutni infarkt miokarda (I21-I23)			4	4
51 Druge ishemične bolesti srca (I20, I24-I25)		30	85	115
52 Druge srčane bolesti (I26-I52*)	4	40	92	136
53 Cerebrovaskularni inzult (I60-I64)			11	11
54 Druge cerebrovaskularne bolesti (I65-I68)			3	3
55 Posljedice cerebrovaskularne bolesti (I69)			9	9
56 Ateroskleroza (I70)			41	41
57 Embolija i tromboza vena (I80-I87)	1	34	67	102
58 Ostale bolesti cirkulacijskog sustava		20	22	42
IX. Bolesti cirkulacijskog sustava	10	417	1.144	1.571
59 Akutne infekcije gornjeg dišnog sustava (J00-J06)	72	390	428	890
60 Pneumonija (J12-J18)		1	1	2
61 Akutni bronhitis i akutni bronhiolitis (J20-J21)	16	29	19	64
62 Bronhitis, emfizem i druge kronične opstruktivne bolesti pluća (J40-J44, J47)	2	34	60	96
63 Astma (J45-J46)	2	10	29	41
64 Azbestoza (J61)				-
65 Silikoza (J62)				-
66 Ostale pneumokonioze (J60, J63-J65)				-
67 Bolesti uzrokovane organskim prašinama (J66-J67)				-
68 Ostala stanja nastala kao posljedice udisanja kemikalija, plinova i para i drugih vanjskih tvari (J68-J70)				-
69 Ostale bolesti dišnog sustava		9	3	12
X. Bolesti dišnog sustava	92	473	540	1.105
70. Bolesti usne šupljine, žlijezda slinovnica i čeljusti (K00-K14)	23	49	56	128
71. Vrijed želuca i dvanaesnika (K25-K27)	6	46	70	122
72. Ingvinalna hernija (K40)	3	12	24	39
73 Ostale hernije trbušne šupljine (K41-K46)		7	14	21
74 Ciroza jetre (K74)		3	8	11
75 Žučni kamenci i upala žučnjaka (K80-K81)		59	72	131
76 Ostale bolesti probavnog sustava	40	208	110	358
XI. Bolesti probavnog sustava	72	384	354	810

PRIMARNA ZDRAVSTVENA ZAŠTITA

Tablica 5. - nastavak 2.

UTVRĐENE BOLESTI I STANJA (MORBIDITET) U DJELATNOSTI MEDICINE RADA U OSJEČKO-BARANJSKOJ ŽUPANIJI U 2004. GODINI

NAZIV BOLESTI ILI STANJA	Dob			UKUPNO
	do 21 g.	22-45 g.	46 g. i više	
77 Infekcije kože i potkožnog tkiva (L00-L08)		9	4	13
78 Alergijski kontaktni dermatitis (L23)	23	48	46	117
79 Iritantni kontaktni dermatitis (L24)	2	5	4	11
80 Drugi dermatitis i egzem (L20-L21, L25-L30)	3	14	10	27
81 Urtikarija (L50)				-
82 Poremećaji kože i potložnih tkiva u vezi sa zračenjem (L55-L59)				-
83 Ostale bolesti kože i potkožnog tkiva	2	48	31	81
XII. Bolesti kože i potkožnog tkiva	30	124	95	249
84 Reumatoidni artritis i druge upalne poliartropatije (M05-M14)		21	46	67
85 Artroze (M15-M19)		238	349	587
86 Bolesti sistemnoga vezivnoga tkiva (M30-M36)	2	19	58	79
87 Kifoza, skolioza i lordoza (M40-M41)	77	218	333	628
88 Ankilozantni spondilitis i druge spondilopatije (M45-M49)			2	2
89 Bolesti intervertebralnih diskova (M50-M51)	3	67	72	142
90 Bolesti mekih tkiva (M60-M79)		85	108	193
91 Osteoporoza i osteomalacija (M80-M85)				-
92 Ostale bolesti mišićno-koštanog sustava	2	105	144	251
XIII. Bolesti mišićno-koštanog sustava i vezivnog tkiva	84	753	1.112	1.949
93 Glomerulske bolesti bubrega (N00-N08)		5	23	28
94 Tubulointersticijske bolesti bubrega (N10-N16)		14	19	33
95 Bubrežna insuficijencija (N17-N19)		2	6	8
96 Urolitijaza (N20-N23)	2	21	49	72
97 Upala mokraćnog mjehura (cistitis) (N30)	1	5	6	12
98 Druge bolesti urinarnog sustava (N25-N29, N31-N39)		1		1
99 Bolesti muških spolnih organa (N40-N51)		1	1	2
100 Bolesti ženskih spolnih organa (N60-N98)		3	1	4
XIV. Bolesti genitourinarnog sustava	3	52	105	160
101 Pobačaj (O00-O08)				-
102 Porodaj (O80-O84)				-
103 Ostala stanja u trudnoći, porođaju i babinjama	2	3		5
XV. Trudnoća, porođaj i babinje	2	3		5
104 Prirodene malformacije srca i krvožilnog sustava (Q20-Q28)	3	2		5
105 Prirodene malformacije i deformacije mišićno-koštanog sustava (Q65-Q79)	31	83	59	173
106 Ostale prirodene malformacije		1	3	4
XVII. Prirodene malformacije, deformiteti i kromosomske anomalije	34	86	62	182
107 Ostali simptomi, znakovi, klinički i lab. nalazi nesvrstani drugamo	3	141	209	353
XVIII. Simptomi, znakovi i abnormalni klinički i laboratorijski nalazi nesvrstani drugamo	3	141	209	353

PRIMARNA ZDRAVSTVENA ZAŠTITA

Tablica 5. - nastavak 3.

UTVRĐENE BOLESTI I STANJA (MORBIDITET) U DJELATNOSTI MEDICINE RADA U OSJEČKO-BARANJSKOJ ŽUPANIJI U 2004. GODINI

NAZIV BOLESTI ILI STANJA	Dob			UKUPNO
	do 21 g.	22-45 g.	46 g. i više	
108 Prijelomi (S(.))2	1	11	4	16
109 Dislokacije, uganuća i nategnuća (S(.))3	13	21	28	62
110 Intrakranijalna ozljeda (S06)			1	1
111 Opekline i korozije (T20-T32)				-
112 Otrovanja lijekovima i biološkim tvarima (T36-T50)				-
113 Toksičan učinak alkohola (T51)		37	94	131
114 Toksičan učinak organskih otapala (T52)				-
115 Toksičan učinak halogenih derivata alifatskih i aromatskih ugljikovodika (T53)				-
116 Toksičan učinak korozivnih tvari (T54)				-
117 Toksičan učinak sapuna i deterdenata (T55)				-
118 Toksičan učinak kovina (T56)				-
119 Toksičan učinak drugih anorganskih tvari (T57)				-
120 Toksičan učinak ugljičnog monoksida (T58)				-
121 Toksičan učinak ostalih plinova, dimova i para (T59)				-
122 Toksičan učinak pesticida (T60)		2	4	6
123 Toksičan učinak ostalih tvari (T61-T65)				-
124 Nespecifični učinci zračenja (T66)				-
125 Učinci topline i svjetla (T67)				-
126 Učinci niske temperature (T68-T69)			1	1
127 Učinci tlaka zraka i tlaka vode (T70)				-
128 Učinci drugih vanjskih uzroka (T71-T78)				-
129 Posljedice ozljeda, otrovanja i drugih djelovanja vanjskih uzroka (T90-T98)		18	10	28
130 Ostale ozljede, otrovanja i djelovanja vanjskih uzroka	142	179	217	538
XIX. Ozljede, otrovanja i ostale posljedice vanjskih uzroka (S00-T98)	156	268	359	783
131 Osobe koje se koriste zdravstvenom službom zbog pregleda i istraživanja (Z00-Z13)				-
132 Infekcija HIV-om bez simptoma (Z21)				-
133 Druge osobe s opasnošću po zdravlje zbog zaraznih bolesti (Z20, Z22-Z29)				-
134 Osobe koje se koriste zdravstvenom službom radi specifičnih postupaka i njege (Z40-Z54)				-
135 Problemi vezani uz zaposlenost i nezaposlenost (Z56)				-
136 Izloženost rizičnim čimbenicima na radnome mjestu (Z57)				-
137 Problemi uzrokovani fizikalnim čimbenicima okoliša (Z58)				-
138 Osobe koje se koriste zdravstvenom službom radi drugih razloga (Z55, Z70-Z76)				-
139 Ostali čimbenici koji utječu na stanje zdravlja i kontakt sa zdravstvenom službom				-
XXI. Čimbenici koji utječu na stanje zdravlja i kontakt sa zdravstvenom službom				-
UKUPNO BOLESTI I STANJA (A00-Z99)	828	4.276	5.970	11.074

VANJSKI UZROCI OZLJEDA I TROVANJA

140 Prometne nezgode (V01-V99)				-
141 Izloženost buci (W42)	79	96	139	314
142 Izloženost vibracijama (W43)	23	39	52	114
143 Izloženost ionizirajućem zračenju (W88)				-
144 Izloženost neionizirajućem zračenju (W89-W90)		28	41	69
145 Izloženost drugim čimbenicima okoliša (W91-W99)	53	72	112	237
146 Namjerno nanese ozljede (X85-Y09)				-
147 Ratne ozljede (Y36)				-
148 Ostali vanjski uzroci ozljeda i trovanja	1	33	15	49
XX. Vanjski uzroci ozljeda i trovanja (V01-Y98)	156	268	359	783

Izvor podataka: Izvješće za djelatnost medicine rada (obr. N-01-18; N-01-24)

PRIMARNA ZDRAVSTVENA ZAŠTITA

STOMATOLOŠKA ZDRAVSTVENA ZAŠTITA

Tablica 1.

BROJ TIMOVA I BROJ ZDRAVSTVENIH DJELATNIKA U STOMATOLOŠKOJ ZDRAVSTVENOJ ZAŠTITI U OSJEČKO-BARANJSKOJ ŽUPANIJI U 2004. GODINI

	Broj timova			Broj zdravstvenih djelatnika											
	ukupno	s punim rad. vrem.	s djelom. rad. vrem.	zubni terapeuti					zubni tehničari			zubni asistenti			
				ukupno	stomatolozi	spec. dječje i prev. stom.	ostali specijalisti	zubari	ukupno	VŠS	SSS	ukupno	VŠS	SSS	NSS
UKUPNO	126	123	3	126	104	6	13	3	15	1	15	114	2	111	1
GRADOVI	99	96	3	99	79	5	12	3	12	1	12	88	2	86	-
Beli Manastir	3	3		3	2		1					3		3	
Belišće	3	3		3	2			1	2		2	3		3	
Donji Miholjac	7	7		7	5		1	1	1	1	1	6		6	
Đakovo	13	13		13	10	1	1	1	2		2	11		11	
Našice	9	9		9	8	1			1		1	8		8	
Osijek	58	55	3	58	48	2	8		6		6	52	1	51	
Valpovo	6	6		6	4	1	1					5	1	4	
OPĆINE	27	27	-	27	25	1	1	-	3	-	3	26	-	25	1
Antunovac	-			-					-			-			
Bilje	1	1		1	1				-			1			1
Bizovac	2	2		2	2				-			2		2	
Čeminac	1	1		1	1				-			1		1	
Čepin	5	5		5	5				-			5		5	
Darda	2	2		2	1	1			-			2		2	
Draž	1	1		1			1		1		1	-			
Đurđenovac	2	2		2	2				2		2	2		2	
Erdut	2	2		2	2				-			2		2	
Ernestinovo	1	1		1	1				-			1		1	
Feričanci	1	1		1	1				-			1		1	
Kneževi Vinogradi	1	1		1	1				-			1		1	
Koška	1	1		1	1				-			1		1	
Moslavina Podravska	1	1		1	1				-			1		1	
Petrijevci	1	1		1	1				-			1		1	
Podgorač	1	1		1	1				-			1		1	
Popovac	1	1		1	1				-			1		1	
Semeljci	1	1		1	1				-			1		1	
Strizivojna	1	1		1	1				-			1		1	
Vuka	1	1		1	1				-			1		1	
Vladislavci	-			-					-			-			

PRIMARNA ZDRAVSTVENA ZAŠTITA

Tablica 2.

BRJ OSOBA U SKRBI I KORISNIKA STOMATOLOŠKE ZDRAVSTVENE ZAŠTITE U 2004. GODINI U OSJEČKO-BARANJSKOJ ŽUPANJI U 2004. GODINI

	Broj osoba u skrbi					Od toga koristilo zdr. zaštitu				
	ukupno	0-6 g.	7-19 g.	20-64 g.	65 g. i više	ukupno	0-6 g.	7-19 g.	20-64 g.	65 g. i više
UKUPNO	281.409	7.873	58.429	169.210	45.897	126.527	4.443	35.043	72.212	14.829
GRADOVI	216.434	5.383	45.177	131.920	33.954	92.085	2.913	26.398	52.965	9.809
Beli Manastir	8.512	406	2.108	4.774	1.224	3.948	140	1.220	2.050	538
Belišće	2.555	74	632	1.562	287	2.555	74	632	1.562	287
Donji Miholjac	18.963	362	2.793	12.849	2.959	9.427	211	1.908	6.724	584
Đakovo	39.582	778	12.961	20.678	5.165	20.346	364	8.749	8.777	2.456
Našice	18.366	616	3.036	12.466	2.248	9.185	450	1.847	6.122	766
Osijek	117.599	2.868	21.453	72.611	20.667	41.485	1.540	10.510	24.696	4.739
Valpovo	10.857	279	2.194	6.980	1.404	5.139	134	1.532	3.034	439
OPĆINE	64.975	2.490	13.252	37.290	11.943	34.442	1.530	8.645	19.247	5.020
Antunovac	-					-				
Bilje	2.944	48	830	1.427	639	2.640	32	736	1.324	548
Bizovac	4.966	271	928	3.054	713	3.353	180	708	2.087	378
Čeminac	2.130	51	323	1.381	375	1.453	28	291	989	145
Čepin	12.937	166	2.848	7.986	1.937	3.623	71	1.142	2.131	279
Darda	5.567	473	1.507	2.555	1.032	4.226	395	1.198	2.052	581
Draž	2.450	130	420	1.150	750	2.151	105	310	1.030	706
Đurđenovac	4.775	158	739	2.988	890	1.911	41	492	1.184	194
Erdut	4.775	158	739	2.988	890	1.687	50	550	851	236
Ernestinovo	2.379	147	353	1.211	668	803	44	180	426	153
Feričanci	2.092	55	326	1.350	361	909	40	218	580	71
Kneževi Vinogradi	3.180	20	675	1.840	645	2.550	10	460	1.690	390
Koška	2.631	67	673	1.519	372	1.017	41	229	620	127
Moslavina Podravska	1.205	86	280	645	194	987	42	243	642	60
Petrijevci	2.112	147	304	1.232	429	834	80	229	415	110
Podgorač	2.753	48	522	1.529	654	999	31	255	570	143
Popovac	2.641	260	530	1.150	701	2.458	238	492	1.120	608
Semeljci	2.575	93	460	1.702	320	1.408	5	420	822	161
Strizivojna	780	59	287	370	64	673	55	262	310	46
Vuka	2.083	53	508	1.213	309	760	42	230	404	84
Vladislavci	-					-				

PRIMARNA ZDRAVSTVENA ZAŠTITA

Tablica 3.
BROJ POSJETA I PREGLEDA U STOMATOLOŠKOJ ZDRAVSTVENOJ ZAŠTITI U OSJEČKO-BARANJSKOJ ŽUPANIJI
U 2004. GODINI

	Broj posjeta					Broj sist. pregleda				
	ukupno	0-6 g.	7-19 g.	20-64 g.	65 g. i više	ukupno	0-6 g.	7-19 g.	20-64 g.	65 g. i više
UKUPNO	335.590	11.584	98.618	193.924	31.464	34.683	1.962	11.353	19.373	1.995
GRADOVI	254.296	8.571	76.844	146.372	22.509	26.117	1.572	8.484	14.818	1.243
Beli Manastir	7.143	275	1.767	4.013	1.088	134	40	94		
Belišće	7.570	184	2.178	4.574	634	923	45	179	637	62
Donji Miholjac	17.384	344	3.543	12.334	1.163	2.936	42	414	2.437	43
Đakovo	36.080	1.195	14.291	17.906	2.688	800	12	397	374	17
Našice	27.446	1.523	7.553	17.317	1.053	2.598	196	1.182	1.139	81
Osijek	142.696	4.733	41.514	81.792	14.657	17.037	1.164	5.447	9.497	929
Valpovo	15.977	317	5.998	8.436	1.226	1.689	73	771	734	111
OPĆINE	81.294	3.013	21.774	47.552	8.955	8.566	390	2.869	4.555	752
Antunovac	-					-				
Bilje	3.435	32	936	1.728	739	21	21			
Bizovac	6.350	566	1.476	3.789	519	338	34	304		
Čeminac	2.030	33	365	1.469	163	45		45		
Čepin	10.049	116	3.446	5.823	664	179	12	117	50	
Darda	8.262	329	1.504	5.428	1.001	77		77		
Draž	2.151	105	310	1.030	706	-				
Đurđenovac	4.907	58	1.343	3.051	455	-				
Erdut	6.163	123	1.592	3.497	951	429	11	320	98	
Ernestinovo	2.742	108	694	1.536	404	124	32	57	35	
Feričanci	3.251	78	705	2.243	225	871	27	205	575	64
Kneževi Vinogradi	3.288	10	610	2.230	438	-				
Koška	1.923	62	446	1.202	213	457	18	109	279	51
Moslavina Podravska	1.024	42	280	642	60	650	22	198	400	30
Petrijeveci	4.218	519	1.237	2.038	424	190	22	168		
Podgorač	2.699	67	693	1.607	332	614	17	162	355	80
Popovac	918	37	320	430	131	90	78	12		
Semeljci	12.381	504	3.960	6.789	1.128	4.360	90	1.021	2.722	527
Strizivojna	2.505	138	1.043	1.184	140	2	1	1		
Vuka	2.998	86	814	1.836	262	119	5	73	41	
Vladislavci	-					-				

PRIMARNA ZDRAVSTVENA ZAŠTITA

Tablica 4.
BROJ PLOMBIRANIH I IZVAĐENIH ZUBI U STOMATOLOŠKOJ ZDRAVSTVENOJ ZAŠTITI U OSJEČKO-BARANJSKOJ ŽUPANIJI U 2004. GODINI

	Plombirani zubi					Izvađeni zubi				
	ukupno	0-6 g.	7-19 g.	20-64 g.	65 g. i više	ukupno	0-6 g.	7-19 g.	20-64 g.	65 g. i više
UKUPNO	179.633	5.331	45.245	119.843	9.214	55.624	1.814	10.184	32.446	11.180
GRADOVI	146.694	4.363	36.129	98.912	7.290	40.662	1.285	7.591	23.942	7.844
Beli Manastir	2.024	30	551	1.244	199	2.106	55	188	1.024	839
Belišće	3.973	75	726	2.951	221	1.240	26	294	718	202
Donji Miholjac	8.201	67	1.741	6.150	243	2.780	109	428	1.768	475
Đakovo	12.692	346	4.164	7.563	619	7.591	162	1.538	4.519	1.372
Našice	10.520	243	2.220	7.755	302	3.725	216	531	2.512	466
Osijek	85.899	3.055	20.167	58.033	4.644	20.654	692	4.035	11.882	4.045
Valpovo	23.385	547	6.560	15.216	1.062	2.566	25	577	1.519	445
OPĆINE	32.939	968	9.116	20.931	1.924	14.962	529	2.593	8.504	3.336
Antunovac	-					-				
Bilje	664	18	252	298	96	817	23	97	300	397
Bizovac	3.553	196	728	2.367	262	1.353	72	227	829	225
Čeminac	248		61	168	19	612	27	131	387	67
Čepin	6.339	85	2.070	3.925	259	1.738	13	422	1.050	253
Darda	1.212	52	334	752	74	1.319	120	183	721	295
Draž	376	11	125	195	45	599	22	42	315	220
Đurđenovac	2.504		584	1.789	131	1.283	16	195	879	193
Erdut	3.935	103	962	2.454	416	1.109	15	217	643	234
Ernestinovo	2.366	102	633	1.489	142	425	12	75	226	112
Feričanci	1.476	4	305	1.126	41	568	15	91	376	86
Kneževi Vinogradi	699		150	516	33	946	1	135	490	320
Koška	319	7	68	233	11	423	20	88	216	99
Moslavina Podravska	397	7	130	240	20	248	13	40	150	45
Petrijevci	1.175	79	252	735	109	503	41	77	283	102
Podgorač	885	6	198	630	51	643	14	95	389	145
Popovac	275	12	78	135	50	807	45	90	420	252
Semeljci	2.760	138	894	1.665	63	657	39	156	312	150
Strizivojna	1.513	79	656	745	33	447	12	150	229	56
Vuka	2.243	69	636	1.469	69	465	9	82	289	85
Vladislavci	-					-				

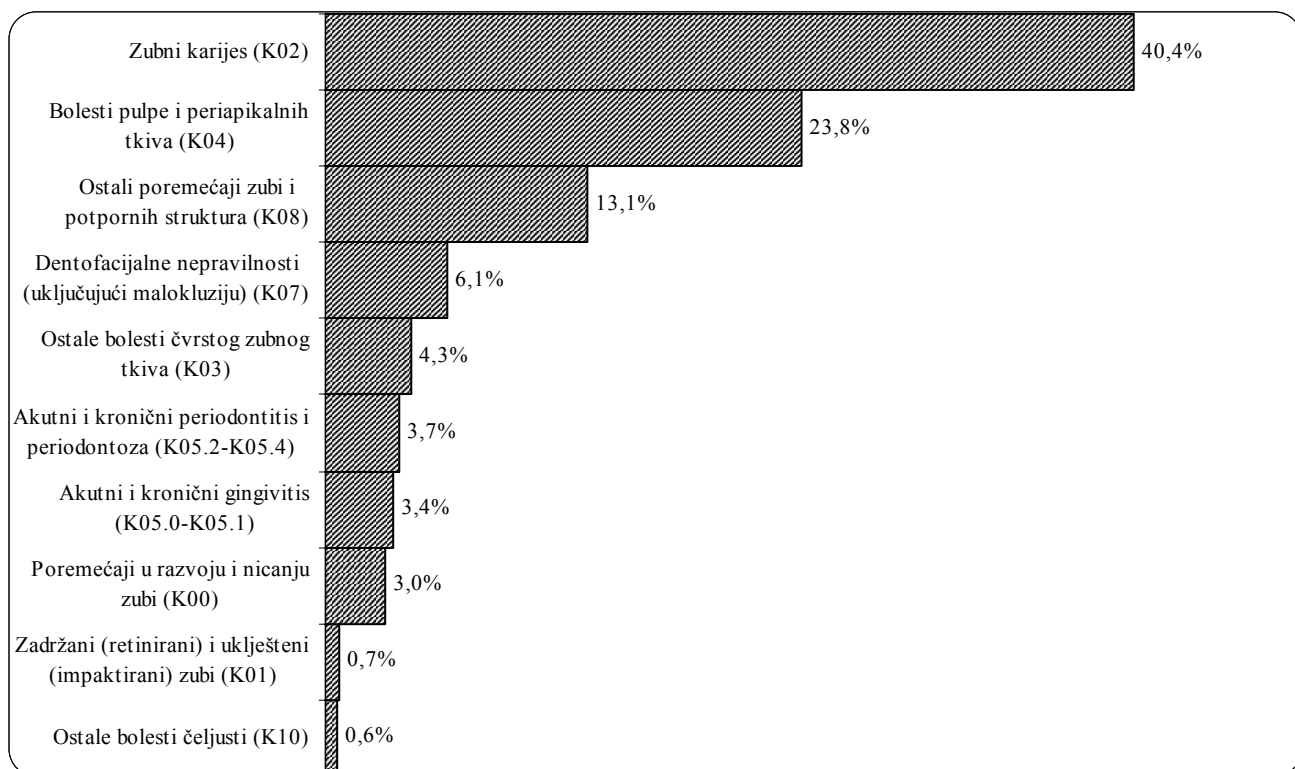
PRIMARNA ZDRAVSTVENA ZAŠTITA

Tablica 5.
BROJ PROTETSKIH RADOVA I LIJEČENJA MEKIH TKIVA USNE ŠUPLJINE U OSJEČKO-BARANJSKOJ ŽUPANIJU
U 2004. GODINI

	Protetski radovi					Liječenje mekih tkiva usne šupljine				
	ukupno	0-6 g.	7-19 g.	20-64 g.	65 g. i više	ukupno	0-6 g.	7-19 g.	20-64 g.	65 g. i više
UKUPNO	15.350	21	3.089	7.615	4.625	31.997	502	3.798	23.672	4.025
GRADOVI	12.612	21	3.049	5.807	3.735	26.208	379	2.950	19.632	3.247
Beli Manastir	243			158	85	260		8	166	86
Belišće	344		1	189	154	422	14	68	316	24
Donji Miholjac	692		21	449	222	1.726	12	220	1.407	87
Đakovo	1.793	2	35	1.045	711	2.995	36	593	2.053	313
Našice	1.366	8	422	665	271	1.653	11	142	1.358	142
Osijek	7.198	11	2.178	2.898	2.111	18.380	297	1.859	13.706	2.518
Valpovo	976		392	403	181	772	9	60	626	77
OPĆINE	2.738	-	40	1.808	890	5.789	123	848	4.040	778
Antunovac	-					-				
Bilje	113			76	37	38			29	9
Bizovac	413		7	291	115	71	2	7	54	8
Čeminac	56			50	6	45		5	33	7
Čepin	361		10	236	115	931	7	89	729	106
Darda	148		3	89	56	185		27	107	51
Draž	113			85	28	221		25	111	85
Đurđenovac	334		5	231	98	107	3	5	74	25
Erdut	135			89	46	408	1	38	276	93
Ernestinovo	90		2	46	42	120		3	106	11
Feričanci	100			80	20	127	5	22	89	11
Kneževi Vinogradi	125		1	73	51	70		5	43	22
Koška	68		1	36	31	199	3	13	167	16
Moslavina Podravska	23			17	6	17		2	10	5
Petrijevci	225		5	144	76	346	24	84	181	57
Podgorač	83			53	30	353	1	44	236	72
Popovac	69		1	38	30	163		6	86	71
Semeljci	103		1	63	39	1.653	66	303	1.188	96
Strizivojna	49		4	30	15	524	11	145	357	11
Vuka	130			81	49	211		25	164	22
Vladislavci	-					-				

Slika 1.

DESET NAJČEŠĆIH RAZLOGA KORIŠTENJA STOMATOLOŠKE ZAŠTITE U OSJEČKO-BARANJSKOJ ŽUPANIJI U 2004. GODINI



PRIMARNA ZDRAVSTVENA ZAŠTITA

Tablica 6.
UTVRĐENE BOLESTI I STANJA (MORBIDITET) U STOMATOLOŠKOJ ZDRAVSTVENOJ ZAŠTITI
U OSJEČKO-BARANJSKOJ ŽUPANIJU U 2004. GODINI - PO GRADOVIMA I OPĆINAMA

NAZIV BOLESTI ILI STANJA	UKUPNO	GRADOVI								
			Beli Manstir	Belišće	Donji Miholjac	Đakovo	Naisice	Osijek	Valpovo	
1. Poremećaji u razvoju i nicanju zubi	7.701	6.673	29	110	155	4.579	219	1.483	98	
2. Zadržani (retinirani) i uklješteni (impaktirani) zubi	1.724	1.443	44	16	29	207	154	959	34	
3. Zubni karijes	103.390	82.317	1.528	2.644	7.640	12.906	7.144	44.421	6.034	
4. Ostale bolesti čvrstog zubnog tkiva	10.976	9.112		256	566	946	1.167	5.644	533	
5. Bolesti pulpe i periapikalnih tkiva	60.895	42.147	1.348	1.763	2.116	7.521	2.517	21.911	4.971	
6. Akutni i kronični gingivitis	8.822	6.839	335	153	367	1.029	1.368	3.377	210	
7. Akutni i kronični periodontitis i periodontoza	9.385	8.762	382	23	607	4.053	802	2.759	136	
8. Ostale periodontalne bolesti	306	210	2		2	3	4	170	29	
9. Ostali poremećaji gingive i bezubog alveolarnog grebena	417	226			11	9	15	181	10	
10. Dentofacijalne nepravilnosti (uključujući malokluziju)	15.625	13.672	504	97	175	2.300	2.290	7.288	1.018	
11. Ostali poremećaji zubi i potpornih struktura	33.565	25.406	292	1.505	1.361	2.293	2.398	15.749	1.808	
12. Ciste oralnog područja koje nisu svrstane drugamo	204	195	2	3	1	5	4	179	1	
13. Ostale bolesti čeljusti	1.579	1.114		39	32	48	91	832	72	
14. Bolesti žlijezda slinovnica	62	37	2	3	7	3	1	19	2	
15. Stomatitis i srodna oštećenja	1.280	799	19	27	32	2	49	601	69	
16. Ostale bolesti usana i oralne sluznice	205	189	3	2	5	3		168	8	
17. Bolesti jezika	33	24	1		3	1		19		
UKUPNO BOLESTI I STANJA	256.169	199.165	4.491	6.641	13.109	35.908	18.223	105.760	15.033	

PRIMARNA ZDRAVSTVENA ZAŠTITA

Tablica 6. – nastavak 1.

**UTVRĐENE BOLESTI I STANJA (MORBIDITET) U STOMATOLOŠKOJ ZDRAVSTVENOJ ZAŠTITI
U OSJEČKO-BARANJSKOJ ŽUPANIJI U 2004. GODINI - PO GRADOVIMA I OPĆINAMA**

NAZIV BOLESTI ILI STANJA	OPĆINE								
		Bilje	Bizovac	Čeminac	Čepin	Darda	Draž	Đurđenovac	Erdut
1. Poremećaji u razvoju i nicanju zubi	1.028	23	130		319	63	34	56	2
2. Zadržani (retinirani) i uklješteni (impaktirani) zubi	281		86	15	46	4		3	
3. Zubni karijes	21.073	664	2362	248	3.464	1391	376	1.678	650
4. Ostale bolesti čvrstog zubnog tkiva	1.864	38	102		162	108	427	403	7
5. Bolesti pulpe i periapikalnih tkiva	18.748	794	1871	987	2.380	1798	222	1.185	1.417
6. Akutni i kronični gingivitis	1.983		97	43	161	123	67	3	67
7. Akutni i kronični periodontitis i periodontoza	623		201		11		104	13	
8. Ostale periodontalne bolesti	96		91					1	
9. Ostali poremećaji gingive i bezubog alveolarnog grebena	191		1		4			173	
10. Dentofacijalne nepravilnosti (uključujući malokluziju)	1.953		7	64	506	63	155	393	3
11. Ostali poremećaji zubi i potpornih struktura	8.159	113	239	94	1.316	62		1.377	108
12. Ciste oralnog područja koje nisu svrstane drugamo	9								
13. Ostale bolesti čeljusti	465		374		8			3	1
14. Bolesti žlijezda slinovnica	25		4	16					
15. Stomatitis i srodna oštećenja	481		4		5	28	132	113	
16. Ostale bolesti usana i oralne sluznice	16		1		1			8	
17. Bolesti jezika	9		1			1		4	
UKUPNO BOLESTI I STANJA	57.004	1.632	5571	1467	8.383	3641	1517	5.413	2.255

PRIMARNA ZDRAVSTVENA ZAŠTITA

Tablica 6. – nastavak 2.

**UTVRĐENE BOLESTI I STANJA (MORBIDITET) U STOMATOLOŠKOJ ZDRAVSTVENOJ ZAŠTITI
U OSJEČKO-BARANJSKOJ ŽUPANIJI U 2004. GODINI - PO GRADOVIMA I OPĆINAMA**

NAZIV BOLESTI ILI STANJA	Ernestinovo	Feričanci	Kneževi Vinogradi	Koška	Moslavina Podravska	Petrijevci	Podgorač	Popovac	Semeljci	Strizivojna	Vuka
1. Poremećaji u razvoju i nicanju zubi	7			2	25	51	15	30	189	80	2
2. Zadržani (retinirani) i uklješteni (impaktirani) zubi		6		1	13		35		60	2	10
3. Zubni karijes	424	1002	699	260	520	961	2.291	440	2.548	368	727
4. Ostale bolesti čvrstog zubnog tkiva	12	171		67		108	1		225	32	1
5. Bolesti pulpe i periapikalnih tkiva	323	452	946	370	98	373	646	480	4.083	12	311
6. Akutni i kronični gingivitis	2	45	70	24	23		250	140	840	26	2
7. Akutni i kronični periodontitis i periodontoza	3	93		2	22	128			27	14	5
8. Ostale periodontalne bolesti									3		1
9. Ostali poremećaji gingive i bezubog alveolarnog grebena		1		1	6				3	1	1
10. Dentofacijalne nepravilnosti (uključujući malokluziju)	42	16	25	22	40	36	94	20	417	39	11
11. Ostali poremećaji zubi i potpornih struktura	246	350		281		142	152		3.054	218	407
12. Ciste oralnog područja koje nisu svrstane drugamo					3				3	1	2
13. Ostale bolesti čeljusti		8		2						53	16
14. Bolesti žlijezda slinovnica					1		1			3	
15. Stomatitis i srodna oštećenja	35	14		2		128	3			2	15
16. Ostale bolesti usana i oralne sluznice		3				1					2
17. Bolesti jezika							2			1	
UKUPNO BOLESTI I STANJA	1094	2161	1740	1.034	751	1.928	3.490	1.110	11.452	852	1.513

PRIMARNA ZDRAVSTVENA ZAŠTITA

Tablica 7.

**UTVRĐENE BOLESTI I STANJA (MORBIDITET) U STOMATOLOŠKOJ ZDRAVSTVENOJ ZAŠTITI
U OSJEČKO-BARANJSKOJ ŽUPANIJI U 2004. GODINI - PO DOBI PACIJENTA**

BOLEST ILI STANJE	Dob				ukupno
	0-6 g.	7-19 g.	20-64 g.	65 g. i više	
1. Poremećaji u razvoju i nicanju zubi (K00)	519	6.290	833	59	7.701
2. Zadržani (retinirani) i uklješteni (impaktirani) zubi (K01)	22	447	1.218	37	1.724
3. Zubni karijes (K02)	3.565	26.536	67.248	6.041	103.390
4. Ostale bolesti čvrstog zubnog tkiva (K03)	911	2.994	6.202	869	10.976
5. Bolesti pulpe i periapikalnih tkiva (K04)	2.071	12.589	39.807	6.428	60.895
6. Akutni i kronični gingivitis (K05.0-K05.1)	43	902	6.336	1.541	8.822
7. Akutni i kronični periodontitis i periodontoza (K05.2-K05.4)	127	1.038	6.076	2.144	9.385
8. Ostale periodontalne bolesti (K05.5-K05.6)	12	49	195	50	306
9. Ostali poremećaji gingive i bezubog alveolarnog grebena (K06)		13	257	147	417
10. Dentofacijalne nepravilnosti (uključujući malokluziju) (K07)	230	14.508	570	317	15.625
11. Ostali poremećaji zubi i potpornih struktura (K08)	666	4.813	19.993	8.093	33.565
12. Ciste oralnog područja koje nisu svrstane drugamo (K09)		14	164	26	204
13. Ostale bolesti čeljusti (K10)	46	219	1.068	246	1.579
14. Bolesti žlijezda slinovnica (K11)		1	47	14	62
15. Stomatitis i srodna oštećenja (K12)	41	165	771	303	1.280
16. Ostale bolesti usana i oralne sluznice (K13)	9	43	83	70	205
17. Bolesti jezika (K14)		5	16	12	33
UKUPNO BOLESTI I STANJA	8.262	70.626	150.884	26.397	256.169

Izvor podataka: Izvješće djelatnosti za zaštitu i liječenje usta i zubi (obr. N-01-25; N-01-27)

PRIMARNA ZDRAVSTVENA ZAŠTITA

HITNA MEDICINSKA POMOĆ

Tablica 1.

BROJ TIMOVA, BROJ ZDRAVSTVENIH DJELATNIKA I BROJ OSOBA U SKRBI U DJELATNOSTI HITNE MEDICINSKE POMOĆI U OSJEČKO-BARANJSKOJ ŽUPANIJI U 2004. GODINI

	UKUPNO	Beli Manastir	Donji Miholjac	Đakovo	Našice	Osijek	Valpovo
Broj timova	39	5	3	5	5	16	5
s punim radnim vremenom	38	5	2	5	5	16	5
s djelomičnim radnim vremenom	1		1				
Broj liječnika	36	5	-	5	5	16	5
liječnici opće medicine	35	5		5	5	15	5
specijalisti opće medicine	-						
specijalisti HMP	-						
specijalisti ostali	1					1	
Broj ostalih djelatnika	144	18	6	19	15	71	15
VŠS	-						
SSS	75	10	2	14	10	29	10
vozači	52	7	4	5	5	26	5
ostali	17	1				16	
Broj stanovnika za koje se osigurava HMP	334.643	42.633	20.000	52.360	37.274	147.109	35.267
Vozila i oprema	64	9	6	7	6	30	6
sanitetska vozila	52	5	4	6	5	27	5
ostala vozila	5	3	1			1	
UKV da	3			1		1	1
UKV ne	4	1	1		1	1	
Broj i vrste intervencija po dobnim skupinama	120.413	10.742	10.547	19.446	11.891	55.924	11.863
Broj intervencija u ordinaciji	62.179	7.940	6.487	16.808	9.927	12.075	8.942
0-6 g.	8.645	1.229	1.230	2.738	1.279	710	1.459
7-19 g.	9.807	1.511	1.295	2.833	1.720	834	1.614
20-64 g.	31.901	3.634	3.122	8.432	5.516	6.360	4.837
65 g. i više	11.826	1.566	840	2.805	1.412	4.171	1.032
Broj intervencija u kući bolesnika	13.564	2.303	797	970	1.236	6.254	2.004
0-6 g.	232	19	3	3	3	197	7
7-19 g.	596	47	5	25	20	470	29
20-64 g.	5.454	907	247	380	529	2.570	821
65 g. i više	7.282	1.330	542	562	684	3.017	1.147
Broj intervencija na terenu	5.441	160	190	352	314	4.236	189
0-6 g.	50	2	1	4	7	34	2
7-19 g.	575	15	23	24	38	464	11
20-64 g.	2.806	119	128	178	221	2.010	150
65 g. i više	2.010	24	38	146	48	1.728	26
Broj sanitetskih prijevoza	39.229	339	3.073	1.316	414	33.359	728
0-6 g.	2.574	11	28	74	5	2.440	16
7-19 g.	6.156	26	49	118	17	5.920	26
20-64 g.	14.511	151	1.385	680	175	11.740	380
65 g. i više	15.988	151	1.611	444	217	13.259	306

Izvor podataka: Izvješće hitne medicinske pomoći (obr. N-01-08; N-01-10)

PRIMARNA ZDRAVSTVENA ZAŠTITA

Tablica 2.
UTVRĐENE BOLESTI I STANJA (MORBIDITET) U DJELATNOSTI HITNE MEDICINSKE POMOĆI PO GRUPAMA BOLESTI U OSJEČKO-BARANJSKOJ ŽUPANIJU U 2004. GODINI - PO GRADOVIMA

BOLEST ILI STANJE	UKUPNO	Beli Manastir	Donji Miholjac	Đakovo	Našice	Osijek	Valpovo
I. Zarazne i parazitarne bolesti	2.040	295	318	565	219	319	324
II. Novotvorine	1.249	170	99	151	80	595	154
III. Bolesti krvi i krvotvornog sustava te određene bolesti imunološkog sustava	242	2	12	10	4	204	10
IV. Endokrine bolesti, bolesti prehrane i bolesti metabolizma	1.008	122	46	91	49	644	56
V. Duševni poremećaji i poremećaji ponašanja	4.358	420	252	830	432	1.963	461
VI. Bolesti živčanog sustava	1.885	145	63	157	102	1.283	135
VII. Bolesti oka i očnih adneksa	1.136	189	144	212	115	238	238
VIII. Bolesti uha i mastoidnog nastavka	1.751	194	201	621	186	388	161
IX. Bolesti cirkulacijskog sustava	11.576	1.759	579	1.753	859	5.306	1.320
X. Bolesti dišnog sustava	13.799	2.108	1.980	3.352	1.292	3.269	1.798
XI. Bolesti probavnog sustava	4.217	472	239	615	204	2.237	450
XII. Bolesti kože i potkožnog tkiva	4.071	436	304	897	429	1.494	511
XIII. Bolesti mišićno-koštanog sustava i vezivnog tkiva	3.605	534	404	624	495	1.000	548
XIV. Bolesti genitourinarnog sustava	3.408	466	300	497	517	1.202	426
XV. Trudnoća, porođaj i babinje	391	69	33	29	41	143	76
XVI. Određena stanja nastala u perinatalnom razdoblju	2					1	1
XVII. Prirodene malformacije, deformiteti i kromosomske anomalije	39			1	15	22	1
XVIII. Simptomi, znakovi i abnormalni klinički i laboratorijski nalazi nesvrstani drugamo	7.734	1.486	825	2.129	1.409	236	1.649
XIX. Ozljede, otrovanja i ostale posljedice vanjskih uzroka	13.684	1.438	1.333	3.537	2.674	2.033	2.669
XXI. Čimbenici koji utječu na stanje zdravlja i kontakt sa zdravstvenom službom	402	186	60		4	6	146
UKUPNO BOLESTI I STANJA (A00-Z99)	76.597	10.491	7.192	16.071	9.126	22.583	11.134

VANJSKI UZROCI OZLJEDA I TROVANJA

120 Nesreće pri prijevozu (V01-V99)	1.237	61	119	9		895	153
121 Ostali vanjski uzroci slučajnih ozljeda (W00-X59)	5.578	654	368	1.951	118	901	1.586
122 Namjerno nanesene ozljede (X85-Y09)	314	88	65	9		81	71
123 Ratne ozljede (Y36)	2						2
124 Ostali vanjski uzroci ozljeda i trovanja	6.553	635	781	1.568	2.556	156	857
XX. UKUPNO (V01-Y98)	13.684	1.438	1.333	3.537	2.674	2.033	2.669

Izvor podataka: Izvješće hitne medicinske pomoći (obr. N-01-08; N-01-10)

PRIMARNA ZDRAVSTVENA ZAŠTITA

Tablica 3.
UTVRĐENE BOLESTI I STANJA (MORBIDITET) U DJELATNOSTI HITNE MEDICINSKE POMOĆI
U OSJEČKO-BARANJSKOJ ŽUPANIJI U 2004. GODINI - PO DOBNIM SKUPINAMA

BOLEST ILI STANJE	Dob				UKUPNO
	0-6 g.	7-19 g.	20-64 g.	65 g. i više	
1 Zarazne bolesti probavnog sustava (A00-A09)	408	243	468	192	1.311
2 Tuberkuloza dišnih putova (A15-A16)			19	36	55
3 Tuberkuloza drugih organa (A17-A19)			2	2	4
4 Hripavac (pertussis) (A37)					-
5 Šarlah (scarlatina) (A38)	6	4	4		14
6 Druge bakterijske bolesti (osim A37 i A38) (A20-A49)	4	4	24	38	70
7 Sifilis (A50-A53)					-
8 Gonokokna infekcija (A54)			1		1
9 Varicela, morbili i rubeola (B01, B05, B06)	138	183	36	2	359
10 Bolest uzrokovana HIV-om (B20-B24)					-
11 Kandidijaza (B37)	2	3	3	1	9
12 Helmintijaze (B65-B83)	8	11	1	1	21
13 Ostale zarazne i parazitarne bolesti	51	36	78	31	196
I. Zarazne i parazitarne bolesti	617	484	636	303	2.040
14 Zloćudna novotvorina želuca (C16)			31	41	72
15 Zloćudna novotvorina završnog debelog crijeva (rektuma) (C20)			63	82	145
16 Zloćudna novotvorina dušnika (traheje), dušnice (bronha) i pluća (C33-C34)			165	170	335
17 Zloćudni melanom kože (C43)			7	16	23
18 Zloćudna novotvorina dojke (C50)			70	37	107
19 Zloćudna novotvorina vrata maternice (C53)			18	21	39
20 Zloćudne novotvorine limfnoga, hematopoetičnog i srodnog tkiva (C81-C97)	1	5	67	106	179
21 Ostale zloćudne novotvorine		1	105	102	208
22 Novotvorine in situ, dobroćudne i novotvorine nepoznate prirode (D00-D48)	1	9	85	46	141
II. Novotvorine	2	15	611	621	1.249
23 Anemije zbog manjka željeza (D50)	2	7	28	30	67
24 Druge bolesti krvi i krvotvornog sustava (D51-D77)	2	1	52	30	85
25 Neki poremećaji imunološkog sustava (D80-D89)	9	20	29	32	90
III. Bolesti krvi i krvotvornog sustava te određene bolesti imunološkog sustava	13	28	109	92	242
26 Poremećaji štitnjače (E00-E07)		1	42	28	71
27 Dijabetes melitus (E10-E14)	3	22	284	435	744
28 Pretilost (E65-E66)	4	3	25	49	81
29 Ostale endokrine bolesti, bolesti prehrane i bolesti metabolizma	2	6	61	43	112
IV. Endokrine bolesti, bolesti prehrane i bolesti metabolizma	9	32	412	555	1.008
30 Demencija (F00-F03)			5	105	110
31 Duševni poremećaji i poremećaji ponašanja uzrokovani uzimanjem alkohola (F10)		115	570	192	877
32 Duševni poremećaji i poremećaji ponašanja uzrokovani psihoaktivnim tvarima (F11-F19)		3	65	1	69
33 Shizofrenija, shizoidni i sumanutni poremećaji (F20-F29)		8	246	76	330
34 Neuroze i afektivni poremećaji povezani sa stresom i somatoformni poremećaji (F40-F48)	3	88	1.811	701	2.603
35 Duševna zaostalost (F70-F79)	4	3	45	52	104
36 Ostali duševni poremećaji i poremećaji ponašanja	1	19	148	97	265
V. Duševni poremećaji i poremećaji ponašanja	8	236	2.890	1.224	4.358

PRIMARNA ZDRAVSTVENA ZAŠTITA

Tablica 3. - nastavak 1.

**UTVRĐENE BOLESTI I STANJA (MORBIDITET) U DJELATNOSTI HITNE MEDICINSKE POMOĆI
U OSJEKO-BARANJSKOJ ŽUPANIJI U 2004. GODINI - PO DOBNIM SKUPINAMA**

BOLEST ILI STANJE	Dob				UKUPNO
	0-6 g.	7-19 g.	20-64 g.	65 g. i više	
37 Ekstrapiramidalni poremećaji i poremećaji kretanja (G20-G26)		2	22	58	82
38 Epilepsija (G40-G41)	45	91	509	129	774
39 Migrena i ostali sindromi glavobolje (G43-G44)		12	447	162	621
40 Cerebralna paraliza i ostali paralički sindromi (G80-G83)	3	4	53	99	159
41 Ostale bolesti i poremećaji živčanog sustava	3	5	127	114	249
VI. Bolesti živčanog sustava	51	114	1.158	562	1.885
42 Konjunktivitis (H10)	105	115	379	106	705
43 Katarakta i druge bolesti leće (H25-H28)			11	8	19
44 Glaukom (H40-H42)			6	18	24
45 Strabizam (H49-H50)	1	1	1		3
46 Poremećaji refrakcije i akomodacije (H52)		3	10	3	16
47 Ostale bolesti oka i adneksa	48	79	185	57	369
VII. Bolesti oka i očnih adneksa	154	198	592	192	1.136
48 Upala srednjeg uha i druge bolesti srednjeg uha i mastoida (H65-H75)	551	384	339	81	1.355
49 Oštećenje sluha (H90-H91)	10	7	27	11	55
50 Ostale bolesti uha i mastoidnog nastavka	97	76	121	47	341
VIII. Bolesti uha i mastoidnog nastavka	658	467	487	139	1.751
51 Akutna reumatska groznica (I00-I02)		3	9		12
52 Kronične reumatske srčane bolesti (I05-I09)			25	56	81
53 Hipertenzivne bolesti (I10-I15)		6	2.579	2.118	4.703
54 Akutni infarkt miokarda (I21-I23)			265	174	439
55 Druge ishemične bolesti srca (I20, I24-I25)		3	845	947	1.795
56 Druge srčane bolesti (I26-I52)		10	718	1.063	1.791
57 Cerebrovaskularni inzult (I60-I64)			424	827	1.251
58 Druge cerebrovaskularne bolesti (I65-I68)		1	96	187	284
59 Posljedice cerebrovaskularne bolesti (I69)			104	283	387
60 Ateroskleroza (I70)			46	81	127
61 Bolesti vena (embolija, tromboza, varices) (I80-I87)		3	168	128	299
62 Ostale bolesti cirkulacijskog sustava	1	10	256	140	407
IX. Bolesti cirkulacijskog sustava	1	36	5.535	6.004	11.576
63 Akutne infekcije gornjeg dišnog sustava (J00-J06)	3.186	2.121	2.016	467	7.790
64 Gripa (influenca) (J10-J11)	59	127	232	129	547
65 Pneumonija (J12-J18)	59	59	243	278	639
66 Akutni bronhitis i akutni bronhio-litis (J20-J21)	501	231	385	146	1.263
67 Bronhitis, emfizem, astma i druge kronične opstruktivne bolesti pluća (J40-J44, J47)	252	184	997	1.242	2.675
68 Plućne bolesti uzrokovane vanjskim agensima, pneumokonioze (J60-J70)					-
69 Ostale bolesti dišnog sustava	85	93	388	319	885
X. Bolesti dišnog sustava	4.142	2.815	4.261	2.581	13.799

PRIMARNA ZDRAVSTVENA ZAŠTITA

Tablica 3. - nastavak 2.

**UTVRĐENE BOLESTI I STANJA (MORBIDITET) U DJELATNOSTI HITNE MEDICINSKE POMOĆI
U OSJEČKO-BARANJSKOJ ŽUPANIJU U 2004. GODINI - PO DOBNIM SKUPINAMA**

BOLEST ILI STANJE	Dob				UKUPNO
	0-6 g.	7-19 g.	20-64 g.	65 g. i više	
70 Bolesti usne šupljine, žlijezda slinovnica i čeljusti (K00-K14)	54	158	425	97	734
71 Ulkus želuca i duodenuma (gastroduodenalni) (K25-K27)		8	232	136	376
72 Akutna upala crvuljka (apendicitis) (K35)	5	56	67	4	132
73 Preponska kila (ingvinalna hernija) (K40)	27	13	66	50	156
74 Ostale hernije trbušne šupljine (K41-K46)	4	6	39	43	92
75 Bolesti jetre (K70-K77)			153	136	289
76 Žučni kamenci i upala žučnjaka (K80-K81)	2	11	436	211	660
77 Ostale bolesti probavnog sustava	49	150	1.044	535	1.778
XI. Bolesti probavnog sustava	141	402	2.462	1.212	4.217
78 Infekcije kože i potkožnog tkiva (L00-L08)	153	139	441	169	902
79 Dermatitis, egzemi i urtikarije (L20-L30, L50)	485	623	1.358	428	2.894
80 Ostale bolesti kože i potkožnog tkiva	41	34	130	70	275
XII. Bolesti kože i potkožnog tkiva	679	796	1.929	667	4.071
81 Reumatoidni artritis i druge upalne poliartropatije (M05-M14)		4	61	71	136
82 Artroze (M15-M19)		2	121	105	228
83 Kifoza, skolioza i lordoza (M40-M41)			5	10	15
84 Spondilopatije (M45-M49)		1	62	43	106
85 Bolesti intervertebralnih diskova i ostale dorzopatije (M50-M54)	2	39	1.849	584	2.474
86 Osteoporozna i osteomalacija (M80-M83)		1	17	38	56
87 Ostale bolesti mišićno-koštanog sustava	11	42	445	92	590
XIII. Bolesti mišićno-koštanog sustava i vezivnog tkiva	13	89	2.560	943	3.605
88 Glomerulske bolesti bubrega (N00-N08)		5	5	12	22
89 Tubulointersticijske bolesti bubrega (N10-N16)	3	15	101	59	178
90 Bubrežna insuficijencija (N17-N19)		1	53	59	113
91 Urolitijaza (mokraćni kamenci) (N20-N23)	1	10	710	285	1.006
92 Upala mokraćnog mjehura (cistitis) (N30)	74	162	551	219	1.006
93 Druge bolesti urinarnog sustava (osim N30) (N25-N39)	7	8	99	75	189
94 Hiperplazija prostate (N40)			22	105	127
95 Druge bolesti muških spolnih organa (N41-N51)	17	11	70	36	134
96 Poremećaji u menopauzi (N95)			99	57	156
97 Ostale bolesti ženskih spolnih organa	10	69	341	57	477
XIV. Bolesti genitourinarnog sustava	112	281	2.051	964	3.408
98 Pobačaj (O00-O08)		4	76		80
99 Porodaj (O80-O84)		21	110		131
100 Ostala stanja u trudnoći, porođaju i babinjama		12	168		180
XV. Trudnoća, porođaj i babinje		37	354		391
101 Određena stanja nastala u perinatalnom razdoblju (P00-P96)	2				2
XVI. Određena stanja nastala u perinatalnom razdoblju	2				2

PRIMARNA ZDRAVSTVENA ZAŠTITA

Tablica 3. - nastavak 3.

UTVRĐENE BOLESTI I STANJA (MORBIDITET) U DJELATNOSTI HITNE MEDICINSKE POMOĆI U OSJEČKO-BARANJSKOJ ŽUPANIJU U 2004. GODINI - PO DOBNIM SKUPINAMA

BOLEST ILI STANJE	Dob				UKUPNO
	0-6 g.	7-19 g.	20-64 g.	65 g. i više	
102 Prirodene malformacije cirkulacijskog sustava (Q00-Q28)	1	1	9		11
103 Nespušteni testis (Q53)	3	2			5
104 Ostale prirodene malformacije	3	6	14		23
XVII. Prirodene malformacije, deformiteti i kromosomske anomalije	7	9	23		39
105 Senilnost (R54)			158	163	321
106 Ostali simptomi, znakovi, klinički i lab. nalazi nesvrstani drugamo	896	1.064	3.584	1.869	7.413
XVIII. Simptomi, znakovi i abnormalni klinički i laboratorijski nalazi nesvrstani drugamo	896	1.064	3.742	2.032	7.734
107 Prijelomi (S x 2)	133	586	803	475	1.997
108 Dislokacije, uganuća i nategnuća (S x 3)	194	600	939	286	2.019
109 Opekline i korozije (T20-T32)	94	99	255	128	576
110 Otrovanja lijekovima i biološkim tvarima (T36-T50)	14	79	103	92	288
111 Ostale ozljede, trovanja i djelovanja vanjskih uzroka	746	1.825	5.248	985	8.804
XIX. Ozljede, trovanja i ostale posljedice vanjskih uzroka	1.181	3.189	7.348	1.966	13.684
112 Osobe koje se koriste zdravstvenom službom zbog pregleda i istraživanja (Z00-Z13)	37	64	192	53	346
113 Infekcija HIV-om bez simptoma (Z21)					-
114 Druge osobe s opasnošću po zdravlje zbog zaraznih bolesti (Z20, Z22-Z29)					-
115 Postupci u vezi sa sprečavanjem neželjene trudnoće (Z30)					-
Osobe koje se koriste zdravstvenom službom zbog:					-
116 -specifičnih postupaka i njege (Z40-Z54)			12	1	13
117 -psihosocijalnih i socioekonomskih razloga (Z55-Z65)	4		12	10	26
118 -obiteljskih razloga (Z70-Z99)	3	1	4	1	9
119 Ostali čimbenici koji utječu na stanje zdravlja i kontakt sa zdravstvenom službom	3		5		8
XXI. Čimbenici koji utječu na stanje zdravlja i kontakt sa zdravstvenom službom	47	65	225	65	402
UKUPNO BOLESTI I STANJA (A00-Z99)	8.733	10.357	37.385	20.122	76.597

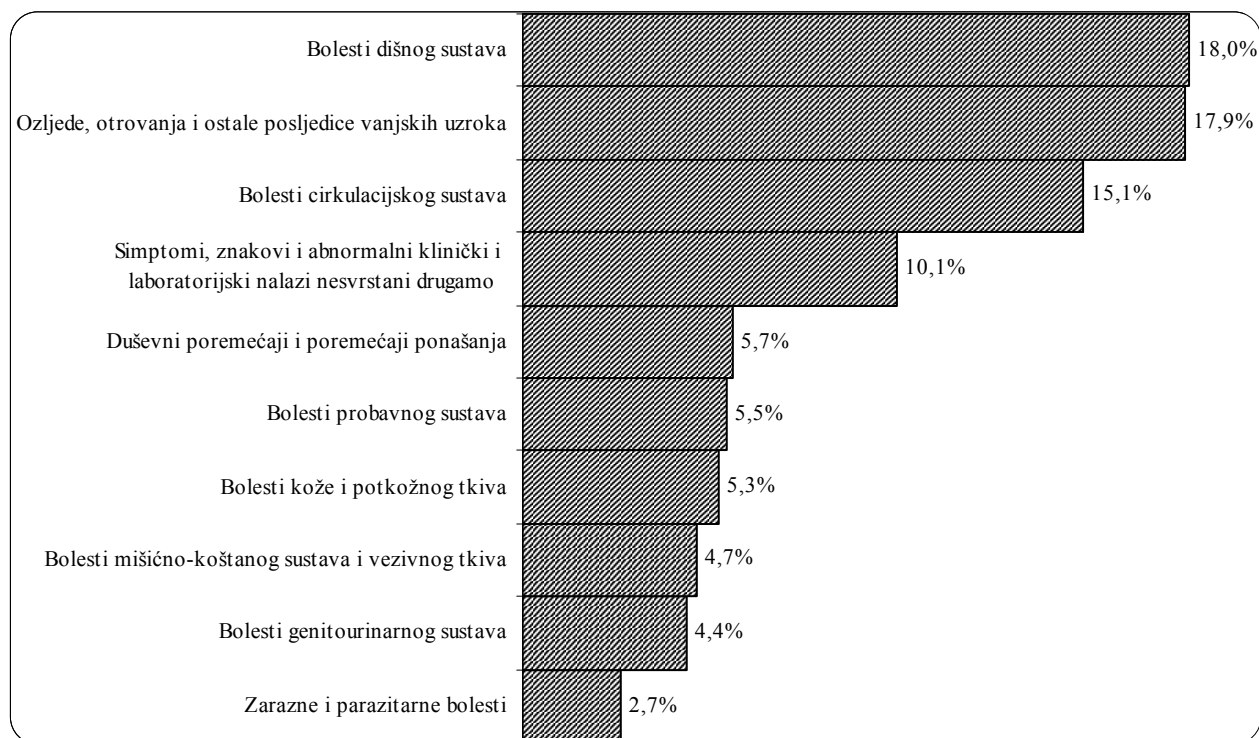
VANJSKI UZROCI OZLJEDA I TROVANJA

120 Nesreće pri prijevozu (V01-V99)	48	445	458	286	1.237
121 Ostali vanjski uzroci slučajnih ozljeda (W00-X59)	629	1.279	2.749	921	5.578
122 Namjerno nanesene ozljede (X85-Y09)	7	66	186	55	314
123 Ratne ozljede (Y36)		2			2
124 Ostali vanjski uzroci ozljeda i trovanja	497	1.397	3.955	704	6.553
XX. Ukupno (V01-Y98)	1.181	3.189	7.348	1.966	13.684

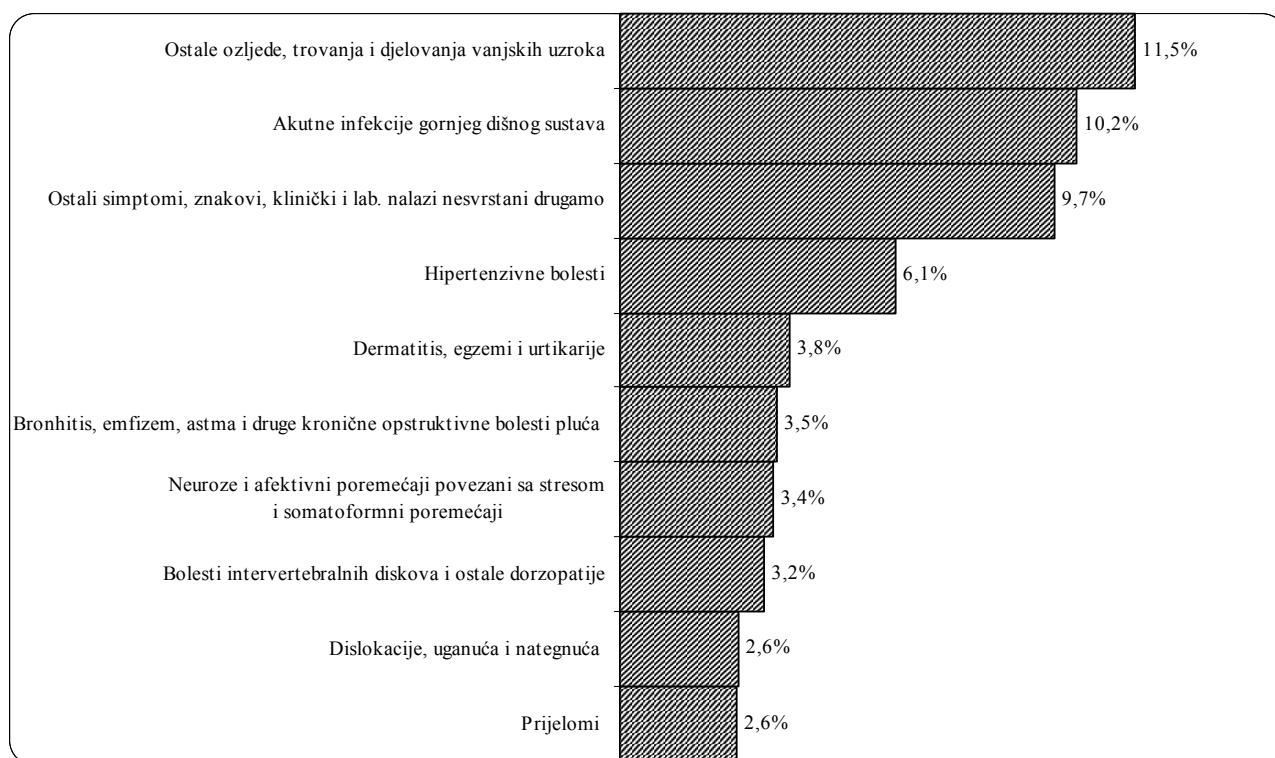
Izvor podataka: Izvješće hitne medicinske pomoći (obr. N-01-08; N-01-10)

PRIMARNA ZDRAVSTVENA ZAŠTITA

Slika 1.
DESET NAJČEŠĆIH GRUPA BOLESTI U HITNOJ MEDICINSKOJ POMOĆI U OSJEČKO-BARANJSKOJ ŽUPANIJI U 2004. GODINI



Slika 2.
DESET NAJČEŠĆIH RAZLOGA KORIŠTENJA HITNE MEDICINSKE POMOĆI U OSJEČKO-BARANJSKOJ ŽUPANIJI U 2004. GODINI



PRIMARNA ZDRAVSTVENA ZAŠTITA

PATRONAŽA

Tablica 1.
BROJ TIMOVA, BROJ DJELATNIKA I RAD PATRONAŽNE SLUŽBE U OSJEČKO-BARANJSKOJ ŽUPANIJI U 2004. GODINI

	Broj timova		Zdr. djelat.		Broj posjeta po odgovarajućim skupinama													UKUPNO
	s punim r. vrem.	s djelom. r. vrem.	VŠŠ	SSS	trudnici	rodilji i babinjači	ostalim ženama	novorođenčetu	dojenčetu	školi	malom djetetu	ostaloj djeci	zbog soc. prilika	zbog hig. prilika	kroničnom bolesniku	ostalima		
UKUPNO	63	15	74	4	3.595	14.361	3.968	15.933	16.628	6	4.632	757	316	204	104.138	759	165.297	
GRADOVI	38	2	44	1	1.954	9.996	1.873	10.968	10.344	-	2.442	291	193	130	65.185	206	103.582	
Beli Manastir	3		3		149	322	318	307	648		145	39	57	33	3.314	84	5.416	
Belišće	4		4		160	488	177	377	580		65	10			2.750	1	4.608	
Donji Miholjac		1	1		147	379	383	368	383		128	72	7	5	1.316	8	3.196	
Đakovo		1	5	1	175	550	218	593	1.637		246	61	69	23	5.820	15	9.407	
Našice	3		3		119	689	123	662	590		120	32	57	69	1.435	96	3.992	
Osijek	23		23		1.135	7.014	544	8.171	5.675		1.698	60			46.973		71.270	
Valpovo	5		5		69	554	110	490	831		40	17	3		3.577	2	5.693	
OPĆINE	25	13	30	3	1.641	4.365	2.095	4.965	6.284	6	2.190	466	123	74	38.953	553	61.715	
Antunovac	1		1		82	277	5	257	377		93				2.222		3.313	
Bilje	2		2		100	134	126	148	259	2	73	48	1		1.879	27	2.797	
Bizovac	2		2		20	141	36	133	166		13	5		1	569	2	1.086	
Čeminac	1		1		62	86	100	103	172		40	13	20	10	1.004	128	1.738	
Čepin	3		3		222	891	41	1.083	790		292				4.420		7.739	
Darda	1		1		41	92	23	93	163		99				1.272	9	1.792	
Draž	1		1		45	55	7	56	110		61	16			1.565	1	1.916	
Drenje		1	1		34	80	32	79	117		22	10	14	6	588	17	999	
Đurđenovac	2		2		178	476	90	346	629		151	1	2		1.748	7	3.628	
Erdut	2		2		111	300	9	537	359		105				6.210		7.631	
Ernestinovo	1		1		60	170	1	241	198		129	2			2.514		3.315	
Feričanci	1			1	71	134	68	121	354		56	11			844	75	1.734	
Gorjani		1			14	42	24	134	24		7	8			130		383	
Jagodnjak	1		1		20	27	31	40	36		34	12	2		390		592	
Kneževi Vinogradi	1		1		87	93	46	141	167		39	1	4		1.203		1.781	
Koška	1			1	34	54	22	90	214		12	13	3	1	1.518		1.961	
Levanjska Varoš		1			7	25	10	32	41		35	8	13	3	634	1	809	
Magadenovac		1	1		38	131	112	123	95		94	54	4	8	526	2	1.187	
Marijanci		1	1		39	169	95	155	88		105	38	5	1	411	9	1.115	
P.Moslavina		1			20	64	58	56	71		49	13	1	3	143	4	482	
Petlovac	1		1		26	45	551	44	139	4	88	14	7	12	590	254	1.774	
Petrijevci	1		1		7	58	10	47	26		9				181		338	
Podgorač	1			1	31	33	288	43	297		230	153	19	12	636	8	1.750	
Popovac	1		1		50	50	92	26	228		47	2			1.280		1.775	
Punitovci		1	1		27	53	43	45	40		11	2			783		1.004	
Satnica Đakovačka		1			19	86	22	61	72		93	16			486		855	
Semeljci		1	1		2	39		112	141				3		759		1.056	
Strizivojna		1	1		64	73	5	112	149		4				314		721	
Trnava		1	1		10	27		40	158		44	21	24	16	581		921	
Viljevo		1	1		49	106	82	113	105		35	5	1	1	409	5	911	
Viškovci		1			6	38	66	35	131		7				712	4	999	
Vuka	1		1		65	316		319	368		113				2.432		3.613	

Izvor podataka: Izvješće patronažne djelatnosti (obr. N-01-28; N-01-30)

PRIMARNA ZDRAVSTVENA ZAŠTITA

KUĆNA NJEGA

Tablica 1.
BROJ TIMOVA, BROJ DJELATNIKA I RAD I USTANOVA ZA NJEGU U KUĆI U OSJEČKO-BARANJSKOJ ŽUPANIJI U 2004. GODINI

	Broj timova		Zdr. djelat.		Broj posjeta po odgovarajućim skupinama						
	s punim rad. vrem.	s djelom. rad. vrem.	VŠS	SSS	malom djetetu	ostaloj djeci	zbog soc. Prilika	zbog hig. Prilika	kroničnom bolesniku	ostalima	UKUPNO
UKUPNO	171	-	6	157	215	253	-	-	375.289	18.674	394.431
GRADOVI	163	-	6	149	215	253	-	-	366.463	18.642	385.573
Beli Manastir	10			10					29.003	382	29.385
Belišće	1			7					14.929		14.929
Donji Miholjac	4		1	4					15.469		15.469
Đakovo	15									4.400	4.400
Našice	9			9						10.154	10.154
Osijek	120		5	115	215	253			295.832	750	297.050
Valpovo	4			4					11.230	2.956	14.186
OPĆINE	8	-	-	8	-	-	-	-	8.826	32	8.858
Bilje	1			1					1.465		1.465
Bizovac	5			5					7.013		7.013
Marijanci	2			2					348	32	380

Izvor podataka: Izvješće patronažne djelatnosti (obr. N-01-28; N-01-30)